

Trabajadores migrantes extranjeros en Perú, descripción y retos

Panel N°7: Sector privado y trabajadores migrantes: contribuciones múltiples, beneficios mutuos

Tania Vásquez Luque
Instituto de Estudios Peruanos - IEP



NACIONES UNIDAS

CEPAL



años

Trabajando por
un futuro productivo,
inclusivo y sostenible

Tema que aborda esta presentación

Pregunta orientadora #1

¿Cuáles son los principales atributos de las y los trabajadores migrantes incorporados en el sector privado, así como de quienes han decidido emprender?

1. Caracterización sencilla basada en tres fuentes de datos:

- Sistema Virtual del Registro Nacional del Trabajador Migrante Andino – SIVITMA, del Ministerio de Trabajo y Promoción del Empleo.
- La Encuesta Nacional de Hogares (ENAH) 2018, 2019, 2020, 2021.
- La Segunda Encuesta Dirigida a la Población Venezolana ENPOVE.

2. Sector privado y emprendedores.

P1: Principales atributos de los trabajadores migrantes extranjeros en Perú (1)

Datos SIVITMA (Sistema Virtual del Registro Nacional del Trabajador Migrante Andino – SIVITMA) (*)

- Durante todo el año 2021, el SIVITMA registró 1,613 contratos de trabajadores extranjeros, de los cuales 1,261 fueron aprobados. Variaciones por mes (agosto y setiembre temporadas altas en 2021).
- Del total de contratos aprobados 61%, son empleos situados en la región o departamento de Lima.
- En Lima metropolitana, la mayoría de estos trabajadores son hombres 66%, las mujeres 34%. En provincias las proporciones son similares, %s mayor para hombres.

(*) El SIVITMA forma parte de la Decisión 545, “Instrumento Andino de Migración Laboral” de la Comunidad Andina (CAN), que promueve el reconocimiento de la igualdad en trato y oportunidades, así como de la libre circulación en territorio peruano de los migrantes de Bolivia, Colombia o Ecuador. Ver:

<https://www.comunidadandina.org/StaticFiles/DocOf/DEC545.pdf>

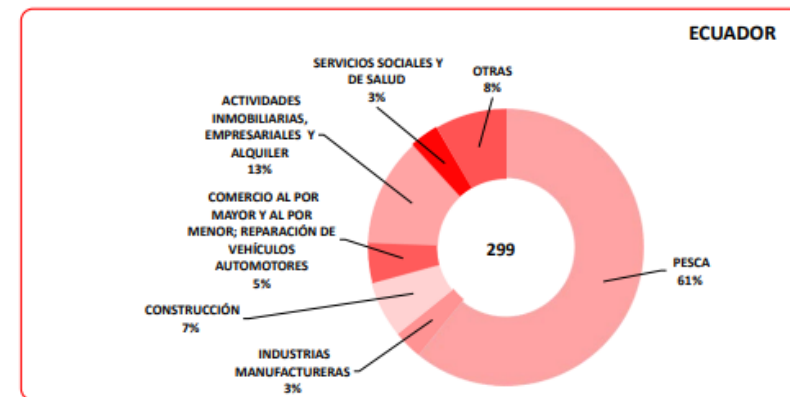
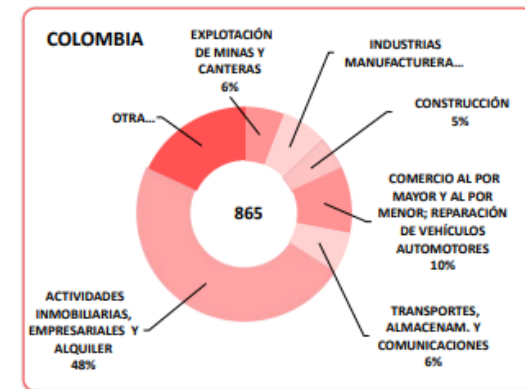
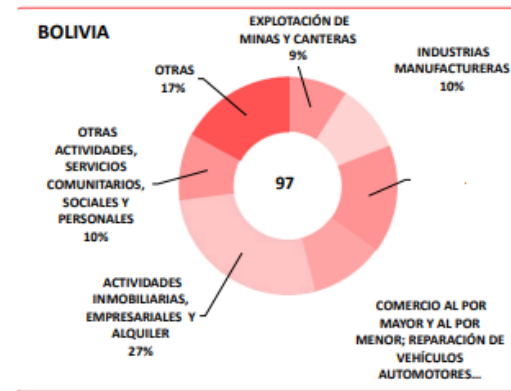
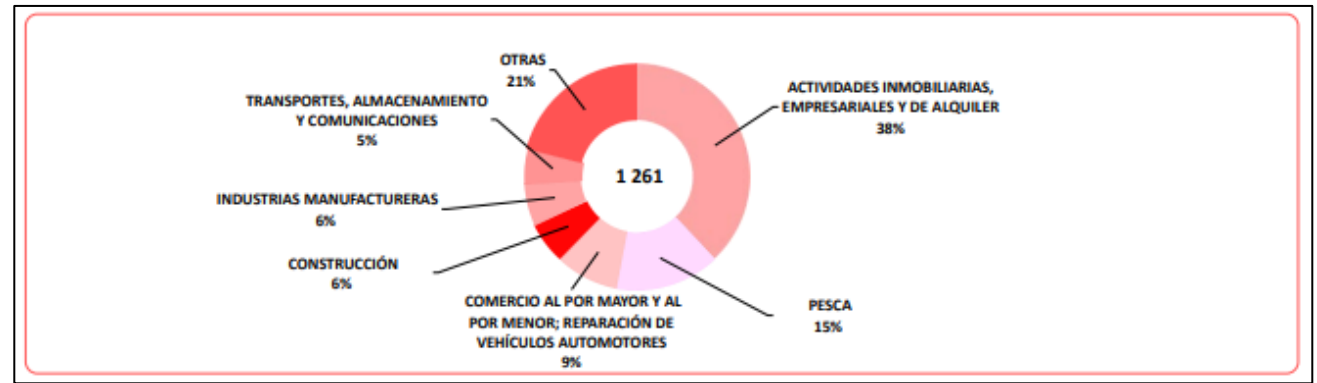
CONTRATOS APROBADOS DE TRABAJADOR MIGRANTE ANDINO
POR NATURALEZA DE CONTRATO
2021

- De acuerdo a la clasificación de 4 categorías que usa el registro, "Trabajador de desplazamiento individual", "Trabajador de empresa", "Trabajador de Temporada" y "Trabajador Fronterizo" (*), la gran mayoría, son de desplazamiento individual.

(*) Ver:
<https://www.gob.pe/institucion/mtpe/noticias/562795-comunicado>



- Según actividad económica, trabajadores migrantes andinos en 2021, se insertaron sobre todo en “Actividades inmobiliarias, empresariales y de alquiler” (38%), en “Pesca” (15%) y en “Comercio al por mayor y al por menor; reparación de vehículos automotores” (9%).
- Según país, los trabajadores de Bolivia y Colombia reflejan el patrón general ya descrito pero trabajadores ecuatorianos muestran patrón particular, en pesca (61%).



P1: Principales atributos de los trabajadores migrantes extranjeros en Perú (2)

Datos de la Encuesta Nacional de Hogares ENAHO, muestra agrupada 2018,2019,2020 y 2021
(Estudio: "The impact of the COVID-19 pandemic on work and employment among internal and international migrant workers in Peru")

- Del total de la muestra de trabajadores migrantes tanto internos como internacionales, el 72% de los migrantes eran parte de la Población Económicamente Activa (PEA).
- El 40% de los migrantes internacionales encuestados residían en Lima Metropolitana.
- Como se sabe, los migrantes internacionales, en particular los migrantes venezolanos concentrados en ciudades grandes e intermedias, con un 82,5% asentado en Lima. El 60% restante reside en otras regiones, especialmente en Tumbes y Tacna, departamentos urbanos ubicados en las fronteras internacionales Norte y Sur del Perú.

- 37%, trabajan como parte del grupo ocupacional de “ocupaciones elementales” (trabajos de bajos ingresos, limpieza o el servicio doméstico, ocupaciones de riesgo que implican gran esfuerzo físico como la construcción, o la venta ambulante) y 23% como parte de “trabajadores de servicios y vendedores de tiendas y mercados”.
- En ambos grupos ocupacionales más predominantes hay una mayor proporción de mujeres que de hombres.
- La tasa de informalidad laboral entre los trabajadores migrantes extranjeros es de 81%. (la misma tasa para los no migrantes es de 78% y para los trabajadores migrantes internos de 75%). En Chile la misma tasa es de 26% y en Paraguay de 36%.

P1: Principales atributos de los trabajadores migrantes extranjeros en Perú (3)

Segunda encuesta dirigida a la población venezolana (II ENPOVE 2022)

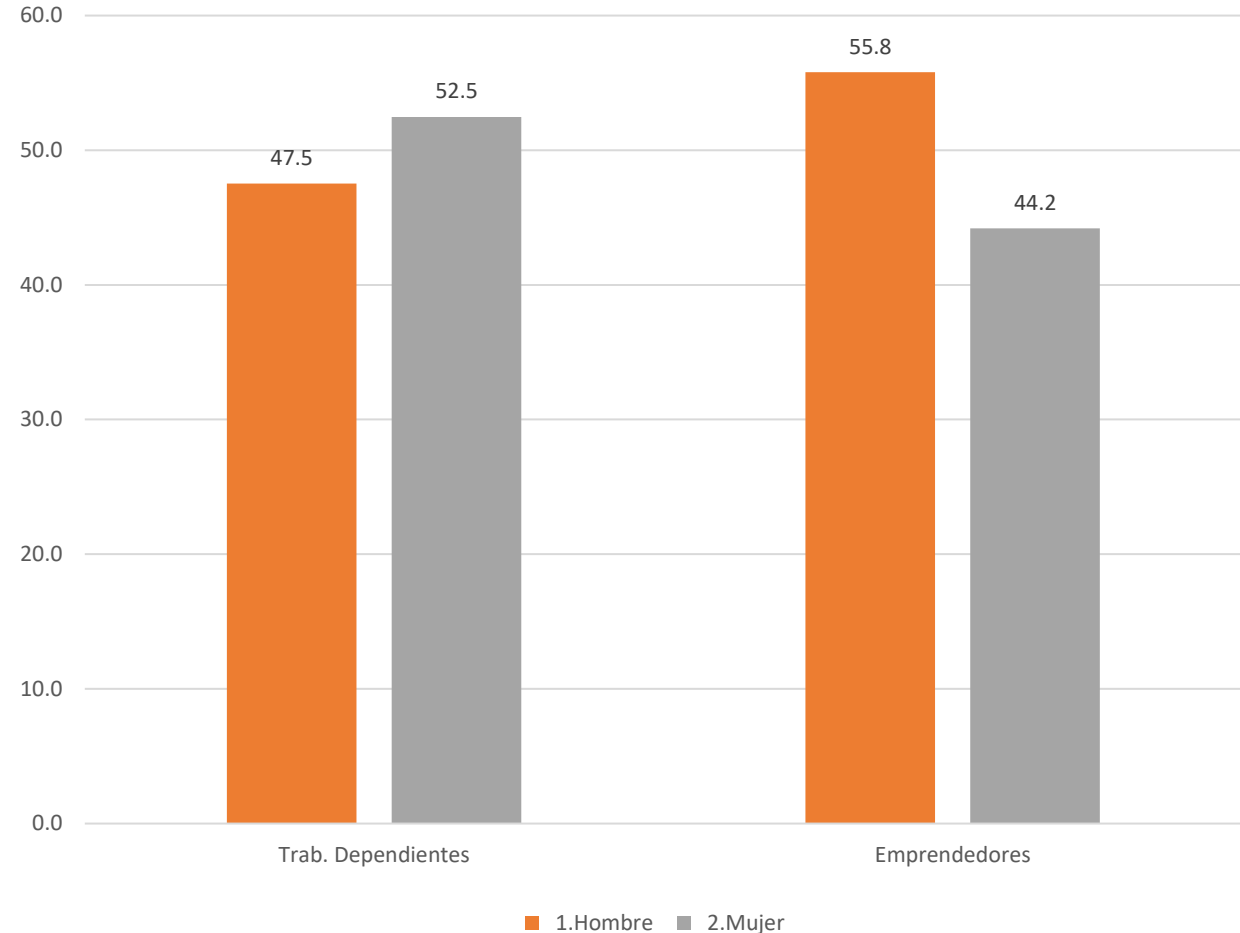
Empleando el criterio metodológico del INEI para definir trabajadores independientes o emprendedores (*)

- En la muestra (pob. 5 años y más), 80.6% eran trabajadores dependientes y 19.4% emprendedores.
- Si se distingue por ciudades, proporciones similares en Lima y Callao y en las otras 7 ciudades, sin embargo, el % de emprendedores es algo más alto en la ciudad de Trujillo (26.4%).

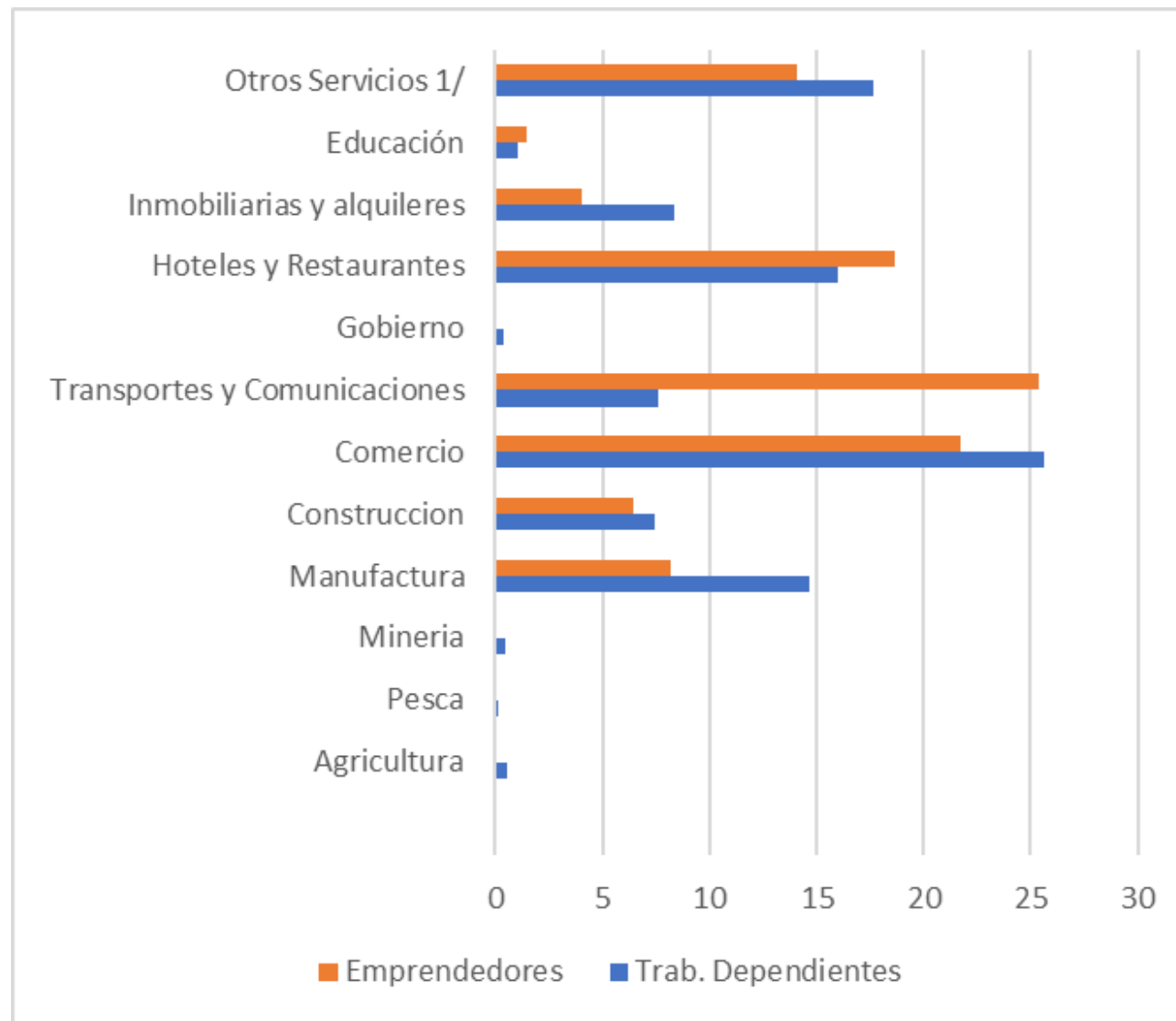
(*) Perfil del trabajador independiente, ver:

https://www.inei.gov.pe/media/MenuRecursivo/publicaciones_digitaless/Est/Lib1537/cap11.pdf

- Entre los trabajadores dependientes, la mayoría son mujeres (52.5%) y entre los emprendedores, la mayoría son hombres (55.8%).
- Según edad, trabajadores dependientes pertenecen al grupo de 14-29 años (37.5%) y luego al grupo 30-44 años. Los emprendedores en su mayoría pertenecen el grupo de 30 a 44 (46.5%) y en segundo lugar al grupo de 14 a 29 (37%).



- Según actividades económicas, trabajadores dependientes en "Comercio" (25.6%), en "Hoteles y restaurantes" (16%) y "Manufactura" (14%). Los emprendedores en "Transportes y comunicaciones" (25.4%), pero también en "comercio" (21.7%).



La respuesta, en breve:

- Los trabajadores migrantes andinos en Perú (Decisión 545 de la CAN, 2003) son (2021) en su mayoría hombres (66%) aunque hay mujeres, tienen un tipo de contrato de tipo “trabajador por desplazamiento individual”, se sitúan sobre todo en Lima y en la actividad de empresa, pesca y comercio y sobre todo provienen de Colombia. Es un número registrado poco numeroso.
- Los trabajadores migrantes extranjeros en general (2018-2021) se ubican como parte de los grupos ocupacionales de “ocupaciones elementales” y “trabajadores de servicios y vendedores de tiendas y mercados”, en esos dos grupos ocupacionales, prevalecen las mujeres, residen en Lima y en departamentos fronterizos del Norte y Sur de Perú. Sufren alta tasa de informalidad laboral (81%).
- Los trabajadores migrantes provenientes de Venezuela (en 2022), son sobre todo trabajadores dependientes (80.6%), y 19.4% emprendedores. Entre los trabajadores dependientes hay más mujeres y entre los emprendedores más hombres, son una población joven. Los trabajadores dependientes se insertan en "Comercio" y los emprendedores en "Transportes y comunicaciones".

Síguenos en:



<https://www.cepal.org/es>



https://twitter.com/cepal_onu



<https://www.facebook.com/cepal.onu>



<https://www.youtube.com/user/CEPALONU>



<https://www.flickr.com/photos/cepal>



NACIONES UNIDAS

CEPAL



años

Trabajando por
un futuro productivo,
inclusivo y sostenible