

2023



# 21<sup>a</sup> Reunión Internacional de Especialistas en Información sobre Uso del Tiempo y Trabajo No Remunerado



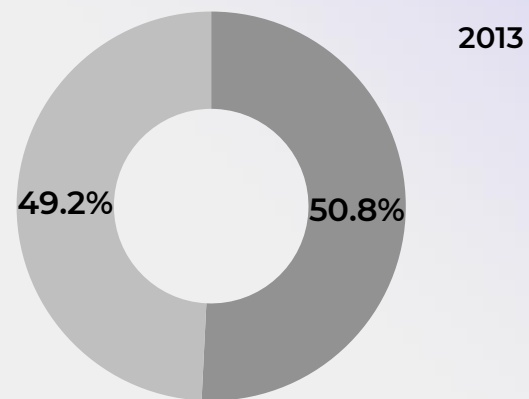
**21<sup>a</sup>** Reunión Internacional  
de Especialistas en Información sobre  
**Uso del Tiempo y Trabajo  
No Remunerado**

La importancia del uso de la  
información en el diseño de las  
políticas de cuidados

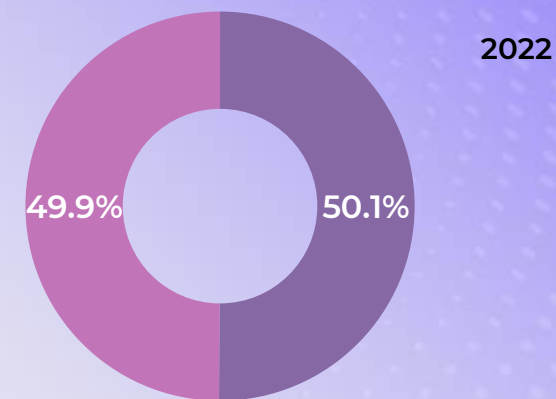
# Distribución porcentual de la carga global de trabajo según trabajo remunerado y no remunerado. TOTAL PAÍS, 2013 y 2022



21<sup>a</sup> Reunión Internacional  
de Especialistas en Información sobre  
Uso del Tiempo y Trabajo  
No Remunerado



■ Trabajo No Remunerado ■ Trabajo Remunerado



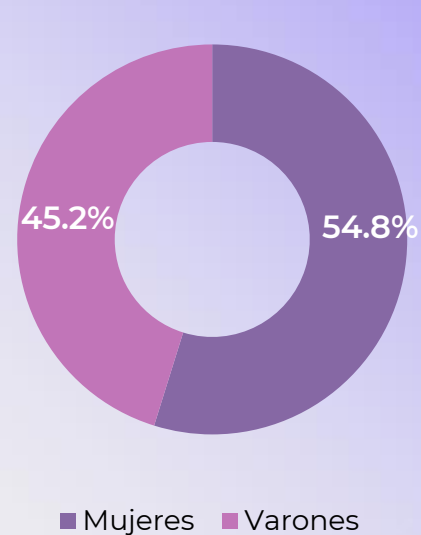
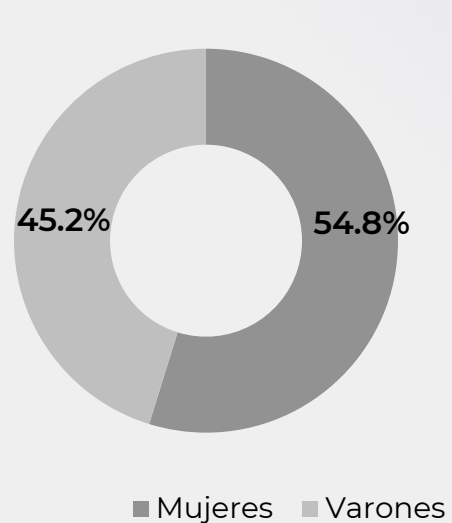
■ Trabajo No Remunerado ■ Trabajo Remunerado

Fuente: Sistema de Información de Género, Inmujeres-MIDES, en base a EUT 2013 y 2022, INE

# Distribución porcentual de la carga global de trabajo promedio por sexo. TOTAL PAÍS, 2013 y 2022



21<sup>a</sup> Reunión Internacional  
de Especialistas en Información sobre  
Uso del Tiempo y Trabajo  
No Remunerado



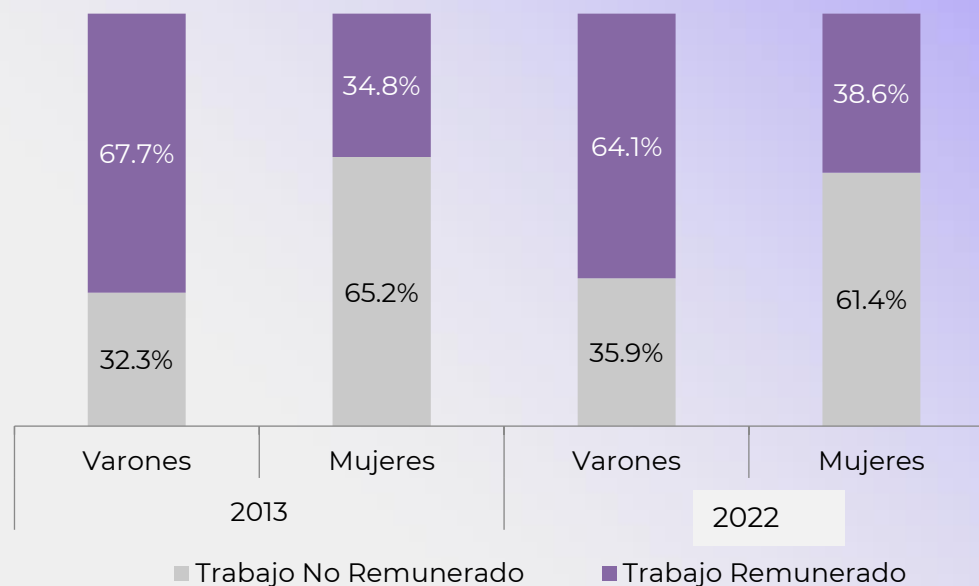
Fuente: Sistema de Información de Género, Inmujeres-MIDES, en base a EUT 2013 y 2022, INE

# Distribución porcentual de la carga total de trabajo (remunerado y no remunerado) por sexo.

TOTAL PAÍS, 2013 y 2022



21<sup>a</sup> Reunión Internacional  
de Especialistas en Información sobre  
Uso del Tiempo y Trabajo  
No Remunerado



Fuente: Sistema de Información de Género, Inmujeres-MIDES, en base a EUT 2013 y 2022, INE

Tasas de participación y promedio de horas semanales dedicadas al trabajo de cuidados de personas dependientes. Hogares con presencia de personas dependientes, 2022.



21<sup>a</sup> Reunión Internacional  
de Especialistas en Información sobre  
Uso del Tiempo y Trabajo  
No Remunerado

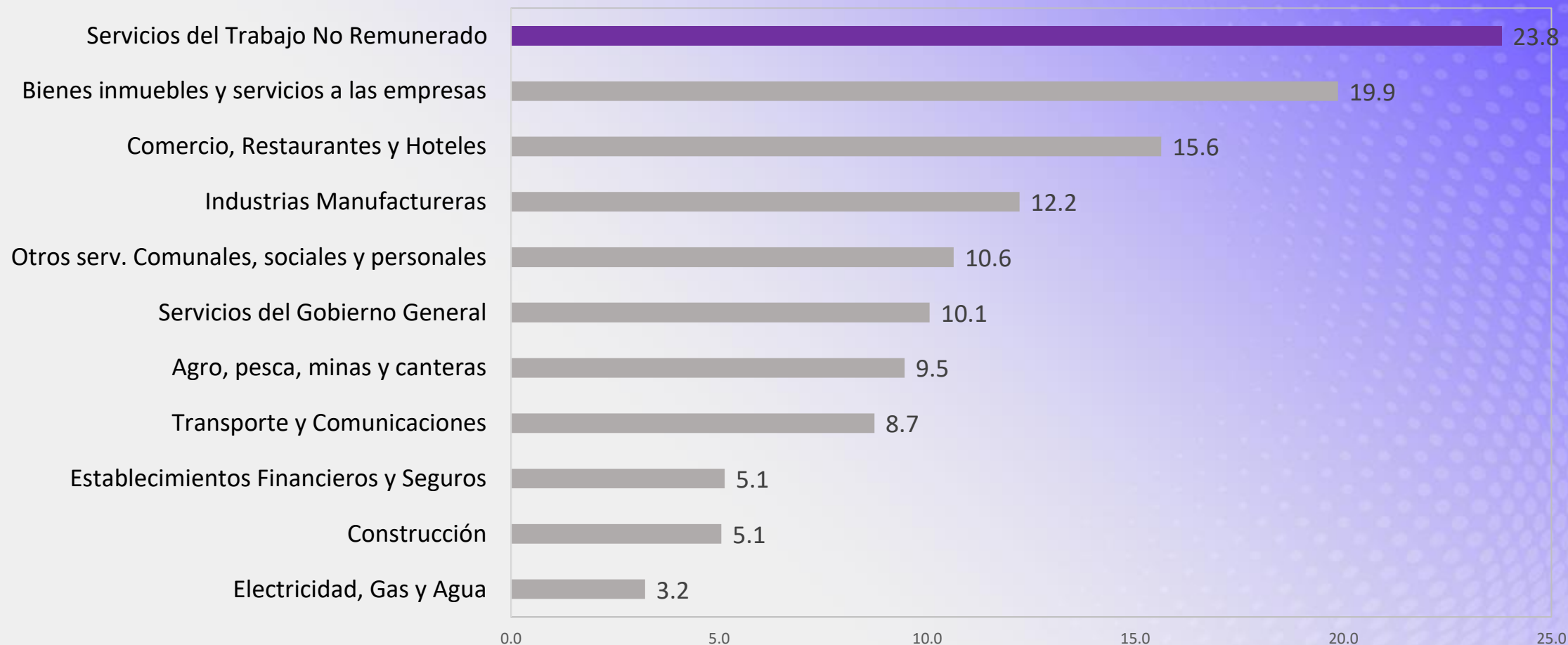
| Trabajo de cuidados en hogares con presencia de personas dependientes | Varones               |                 | Mujeres               |                 | Diferencias     |            |
|---|-----------------------|-----------------|-----------------------|-----------------|-----------------|------------|
|   | Tasa de participación | Horas semanales | Tasa de participación | Horas semanales | Mujeres/Varones |            |
| Cuidado de 0 a 3 años   | 45,5%                 | 7,4             | 76,3%                 | 16,0            | 30,7%           | 8,6        |
| Cuidado de 4 a 5 años   | 59,6%                 | 13,3            | 76,6%                 | 17,8            | 17,0%           | 4,6        |
| Cuidado de 6 a 12 años  | 39,8%                 | 12,8            | 66,4%                 | 13,9            | 26,6%           | 1,1        |
| Cuidado infantil (0 a 12 años)  | 48,6%                 | 13,0            | 73,3%                 | 17,8            | 24,7%           | 4,8        |
| Cuidado de 65 o más   | 9,0%                  | 18,1            | 10,4%                 | 15,8            | 1,3%            | -2,3       |
| <b>Trabajo de cuidados</b>  | <b>32,4%</b>          | <b>13,8</b>     | <b>45,7%</b>          | <b>18,0</b>     | <b>13,4%</b>    | <b>4,2</b> |

Fuente: Sistema de Información de Género, Inmujeres-MIDES, en base a EUT 2022, INE

# Comparación del aporte del TNR al PIB con las otras actividades de la economía. 2022.



21<sup>a</sup> Reunión Internacional  
de Especialistas en Información sobre  
Uso del Tiempo y Trabajo  
No Remunerado



Fuente: Elaboración consultoría ONU Mujeres en base a los microdatos de la EUT 2021, ECH 2021 y 2022 e información del BCU.



**21<sup>a</sup>** Reunión Internacional  
de Especialistas en Información sobre  
**Uso del Tiempo y Trabajo  
No Remunerado**

# ¡GRACIAS!