

Seminario CEPAL

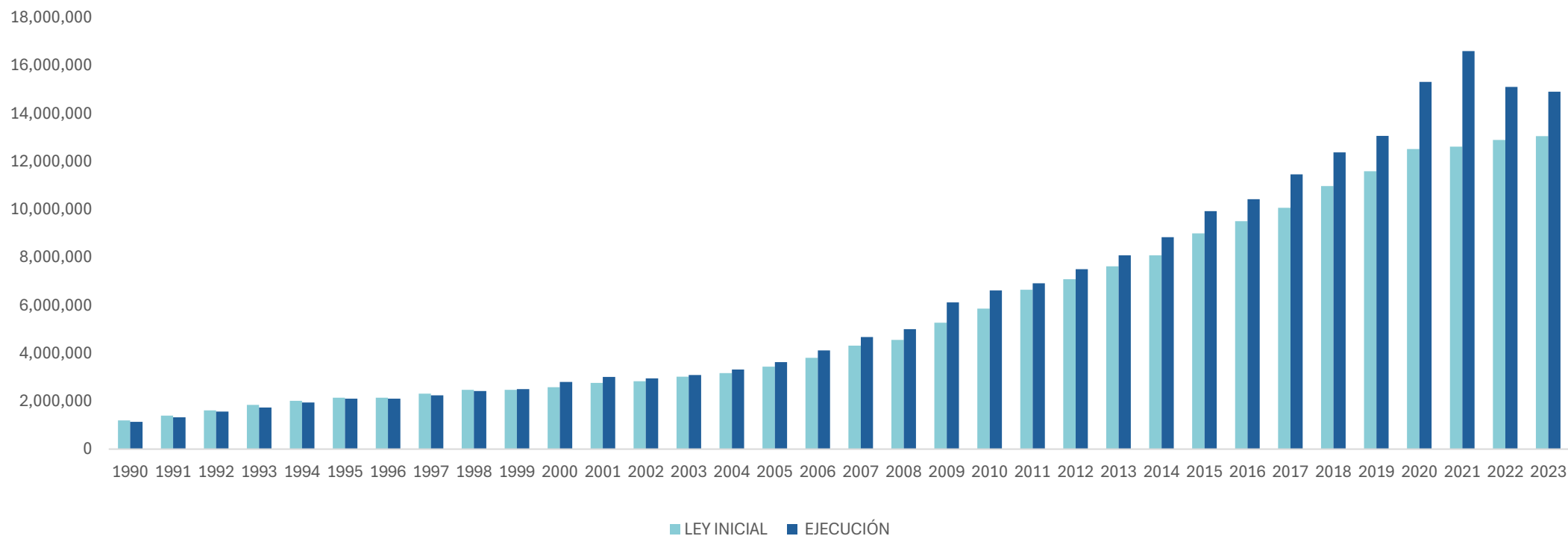
Dirección de Presupuestos, Ministerio de Hacienda

Viernes 13 de septiembre, 2024



Presupuesto Salud

Evolución de Presupuesto y Ejecución Ministerio de Salud
(millones de pesos 2024)

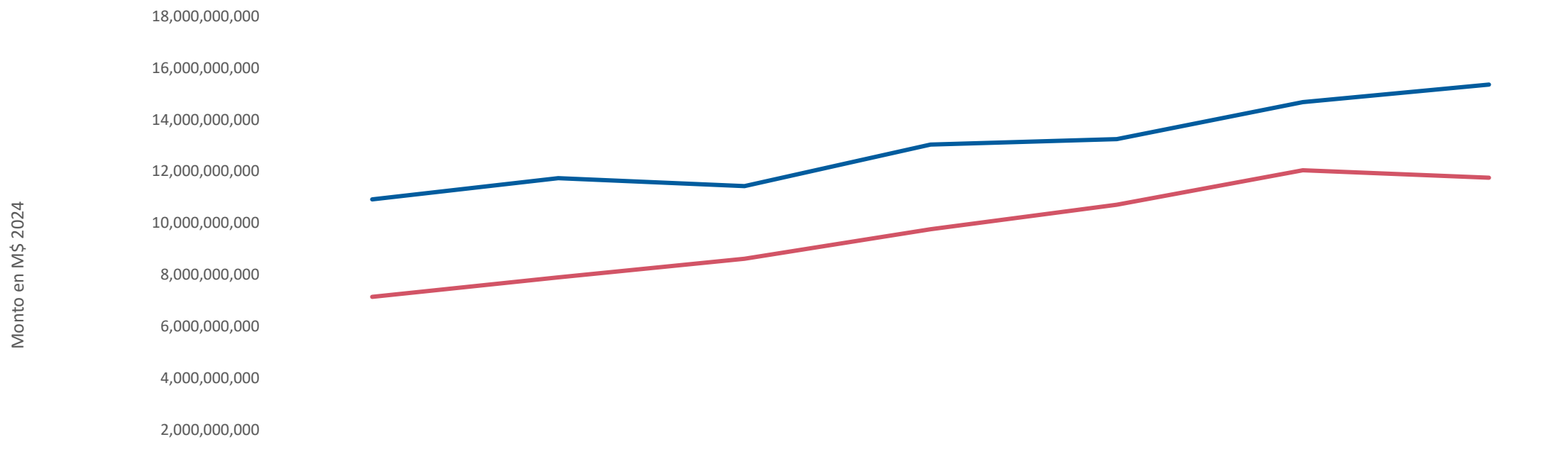


Notas: Leyes Iniciales 2021 y 2022 incluyen FET ; Gasto 2023 considera ejecución al mes de julio.

Fuente: Dipres.

Presupuesto Salud vs AFL

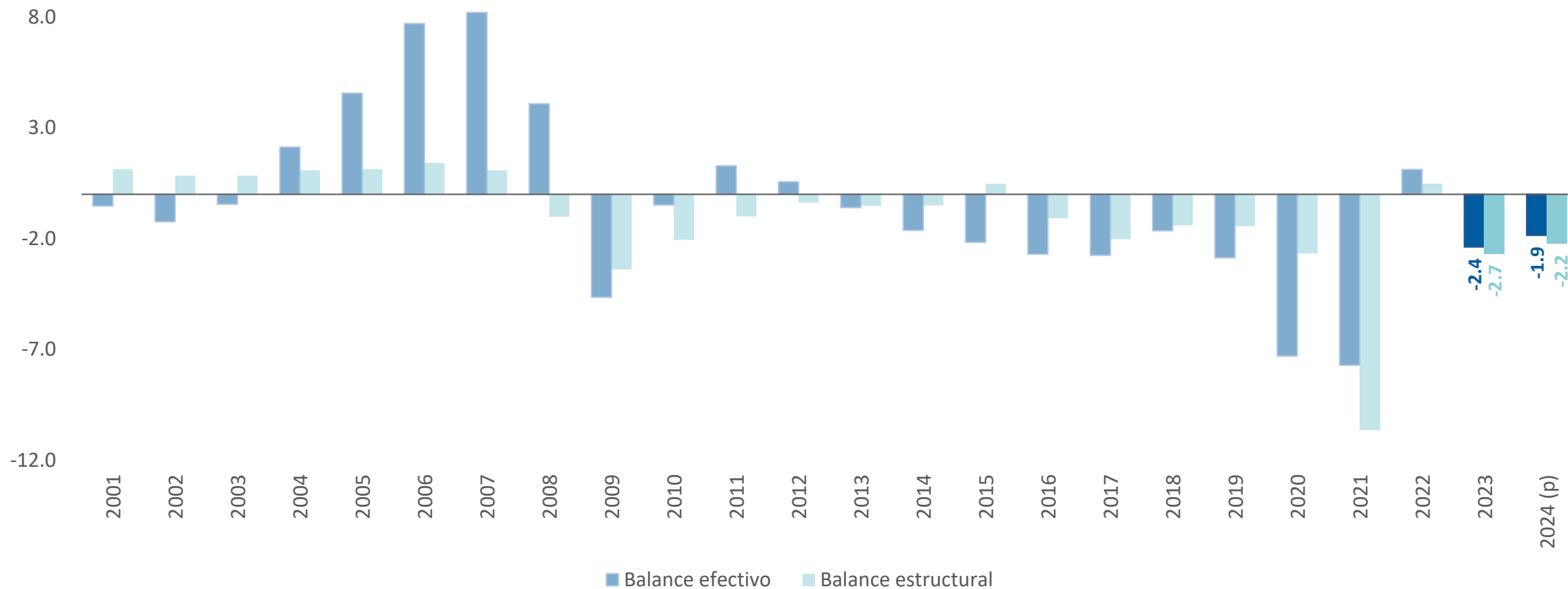
Presupuesto Salud vs Aporte Fiscal Libre



	Ley 2019	Ley 2020	Ley 2021	Ley 2022	Ley 2023	Ley 2024	Proyecto de Ley de Presupuestos 2025
— Ley aprobada	10,917,207,195	11,734,960,860	11,432,357,612	13,036,222,435	13,247,882,309	14,680,724,535	15,362,206,951
— Aporte Fiscal Libre	7,141,883,894	7,893,591,122	8,621,019,483	9,761,856,947	10,707,588,982	12,044,031,714	11,758,809,004
— % de Crecimiento Ley	8.6%	5.8%	3.4%	13.4%	0.0%	8.1%	4.0%
— % de AFL en Presupuesto total	65.4%	67.3%	75.4%	74.9%	80.8%	82.0%	76.5%

Balance Efectivo y Estructural del Gobierno Central Total 2001-2024p

(% del PIB)



(p): Proyectado.
Fuente: Dipres.

Pacto Fiscal: Fuentes de financiamiento y prioridades de gasto

(% del PIB)



Fuente: Ministerio de Hacienda y Dipres