



BICENTENARIO DE  
**BOLIVIA**



**ine**  
Instituto Nacional  
de Estadística



ESTADO PLURINACIONAL DE  
**BOLIVIA**  
MINISTERIO DE  
PLANIFICACIÓN DEL DESARROLLO

# Grado de Participación del Comercio Exterior según Características de Empresas

Periodo 2022 (Preliminar)



## Contenido

1. Introducción
2. Objetivos
3. Fuentes de Información
4. Consideraciones Metodológicas
5. Definición de Cobertura
6. Resultados

# INTRODUCCIÓN



La ley 1405 de Estadísticas Oficiales del Estado Plurinacional de Bolivia, marco jurídico y rector de la producción de estadísticas, señala al INE como responsable de producir, normar y difundir estadísticas oficiales, a través de registros administrativos, censos, encuestas, información geoestadística e **información no estructurada** entre otras.

Basada en esta última parte y tomando en cuenta estudios propuestos sobre ***“Integración de datos de Comercio Exterior con Empresas”*** por organismos internacionales u Oficinas de Estadística, alienta al INE a buscar mecanismos que permita obtener información relacionada por Características de Empresa.

## Objetivo General

Con esta información se pretende ofrecer Estadísticas de aproximación referente a compras y ventas internas y/o externas por las empresas que operan en el Comercio Exterior, la población ocupada en Exportaciones e Importaciones desagregada por sexo y; el Salario promedio nominal incurrido por las empresas, información que coadyuvara en establecer algunos elementos de análisis en esferas económicas, políticas y sociales.

# FUENTES DE INFORMACIÓN



## **Ministerio de Trabajo y Previsión Social.**

Recoge información de sus Planillas de Sueldos, Salarios de todas las empresas o establecimientos laborales del sector privado e Instituciones del sector Público

## **Estadísticas de Comercio Exterior**

Es el registro sistemático de las mercancías que son introducidas o extraídas del territorio económico de un país.

## **Encuesta Trimestral a la Industria Manufacturera (ETIM)**

Es una investigación de carácter estadístico, por medio de la cual se generan indicadores referidos al comportamiento y evolución de la actividad industrial.

## **Información de Apoyo:**

### **Clasificación Internacional Industrial Uniforme (CIIU Rev4)**

Para la asignación de la clase de actividad económica a nivel de empresa.

## **Información para un uso futuro:**

### **Servicio de Impuestos Nacionales (SIN)**

Instrumento de apoyo que contempla un código único de identificación de las Empresas.

### **Directorio Central de Empresas (DIRCEMBOL)**

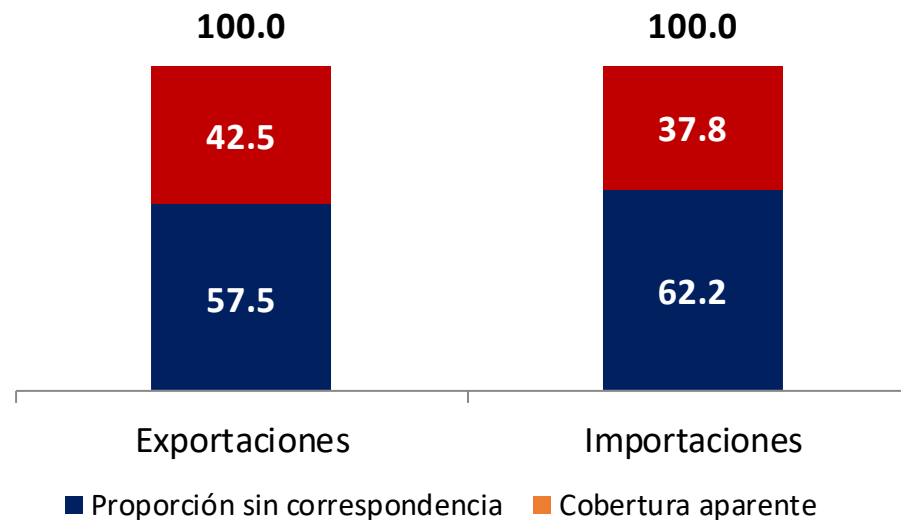
Registros administrativos sobre empresas y unidades locales, que sirve como base de muestreo para las encuestas económicas.

# CONSIDERACIONES METODOLÓGICAS

Conjunto de datos procesados que proporcionan información relevante sobre la situación del Comercio Exterior sobre otras operaciones estadísticas, tomando en cuenta una variable en común (NIT) que ha encontrado correspondencia y esta asociada a una misma razón social.

Proporción del Valor del Comercio Exterior respecto a la ETIM<sup>(1)</sup>, periodo  
2022<sup>(p)</sup>

(En porcentaje)



Fuente: Instituto Nacional de Estadística

(p) Preliminar

(1) Encuesta Trimestral a la Industria Manufacturera (ETIM).



# DEFINICIÓN DE COBERTURA APARENTE

## MATRIZ DE BASES DE DATOS RELACIONADAS A NIVEL DE EMPRESA, PERIODO 2022

BASE DE DATOS	SALARIOS	IMPORTACIONES		EXPORTACIONES		ETIM	
SALARIOS	<b>24,297</b>	5,200		539	325	407	124
IMPORTACIONES	5,200	<b>15,646</b>		391	325	301	124
EXPORTACIONES	539	391	325	<b>980</b>		150	124
ETIM	407	301	289	150	130	<b>464</b>	

**Numero de registros en la base de datos con identificación de empresa**

**Numero de registros de dos bases de datos relacionadas**

**Numero de registros con mas de dos bases de datos relacionadas**

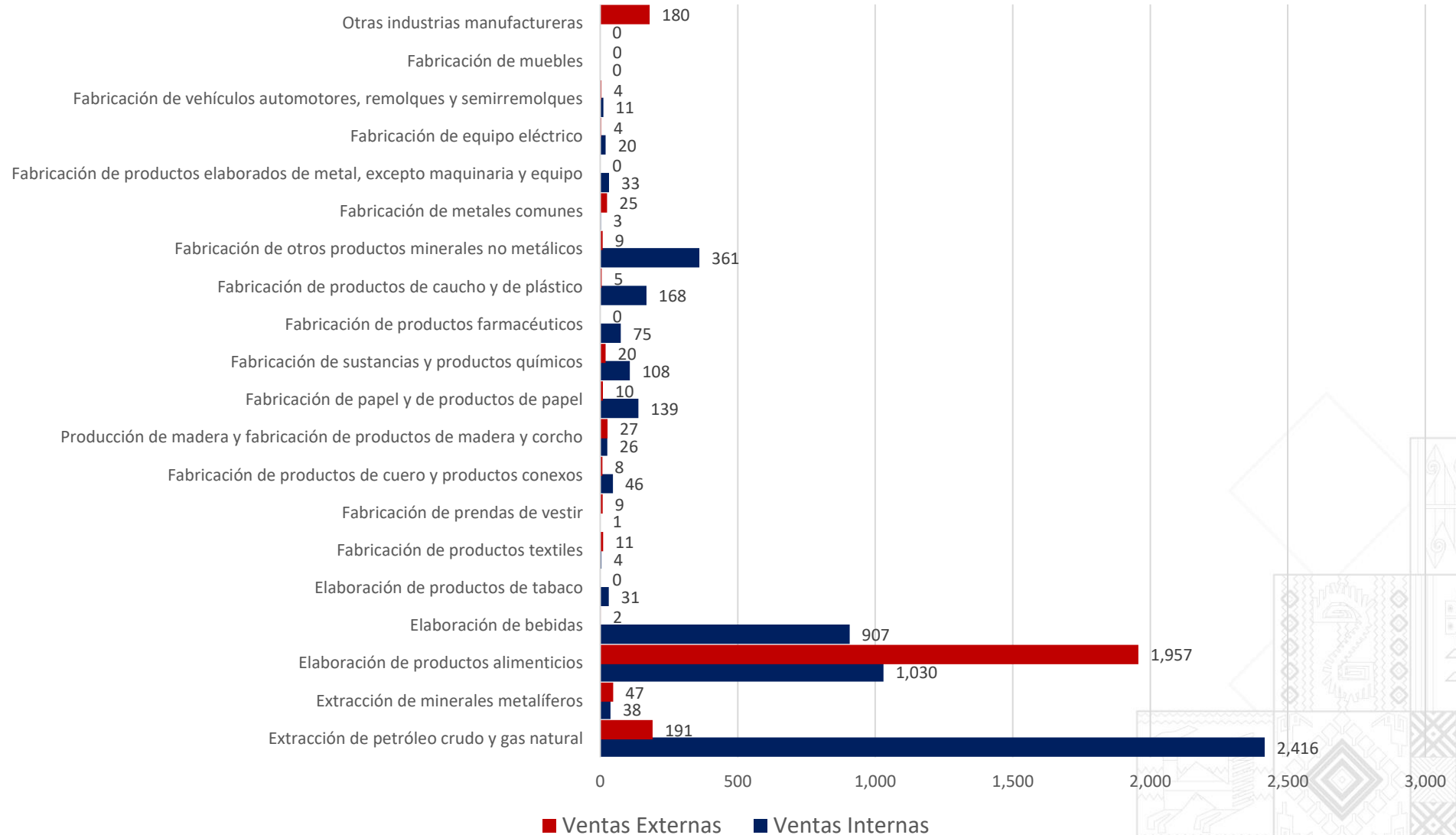
**ETIM : Encuesta Trimestral a la Industria Manufacturera**

# Valor de las Exportaciones con empresas vinculadas, según Actividad Económica periodo 2022<sup>(p)</sup> (en millones de \$us.)





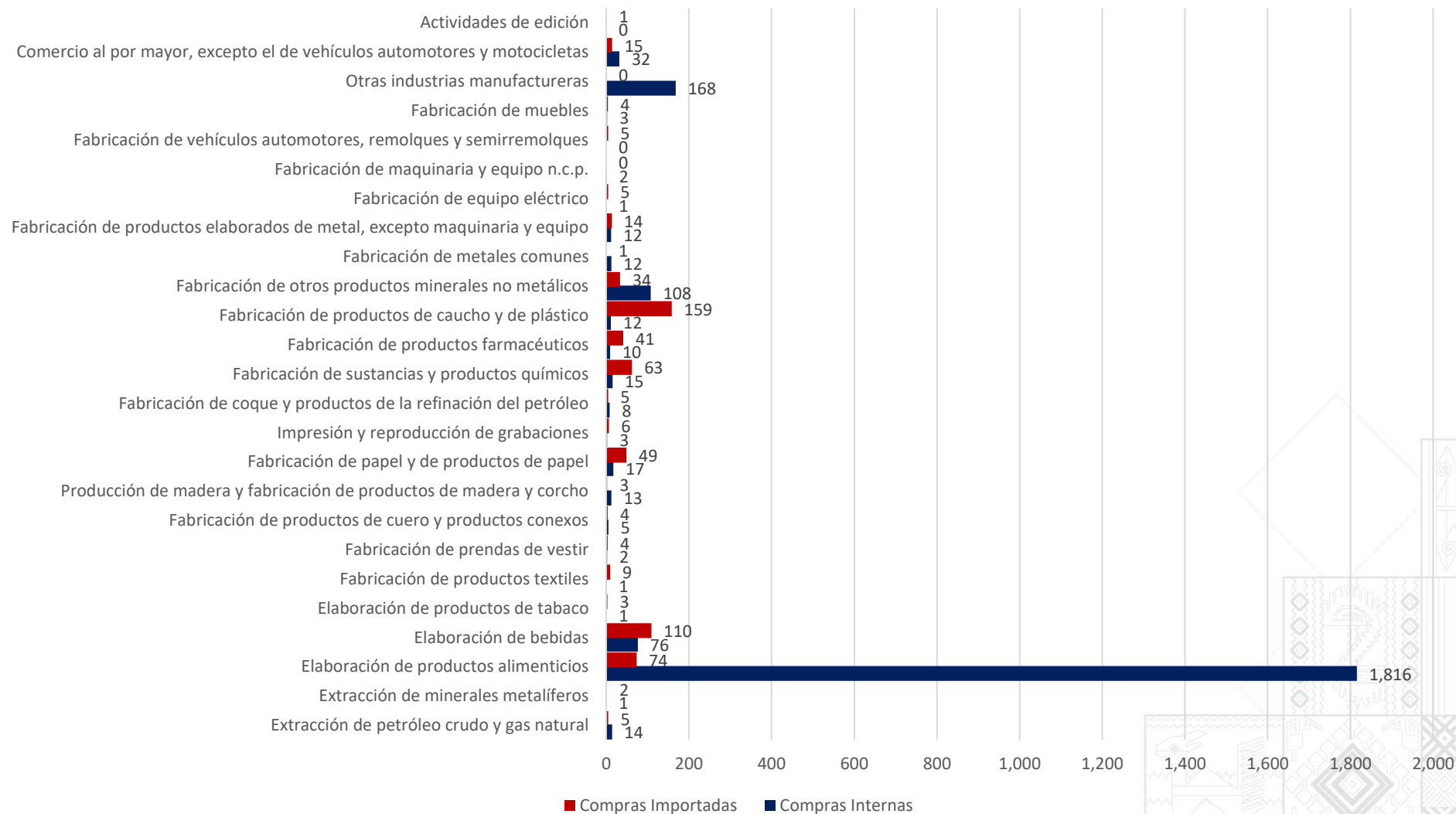
# Valor de ventas internas y/o externas de las empresas vinculadas, según Actividad Económica periodo 2022<sup>(p)</sup> (en millones de \$us.)



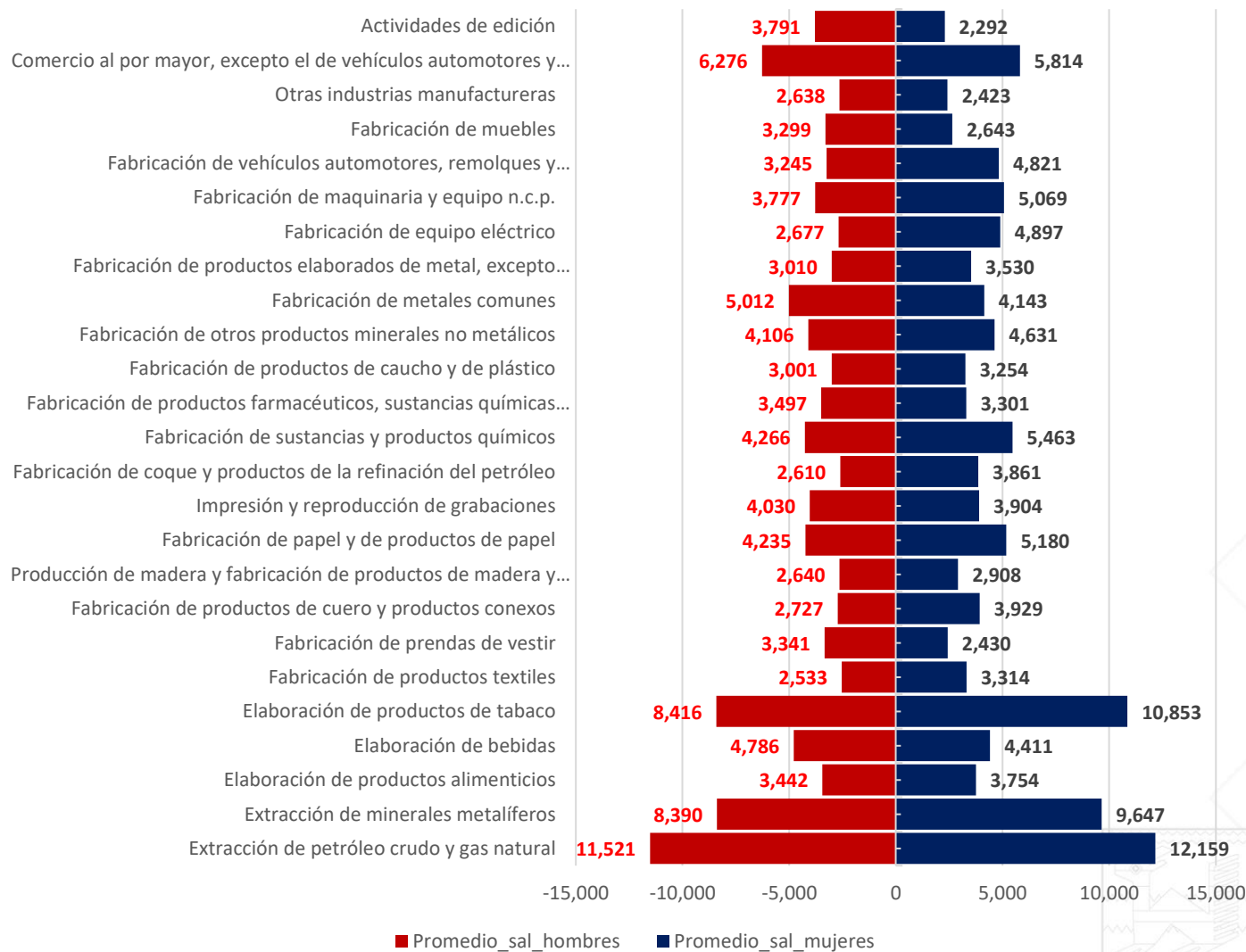
# Valor de las Importaciones con empresas vinculadas, según Actividad Económica periodo 2022<sup>(p)</sup> (en millones de \$us.)



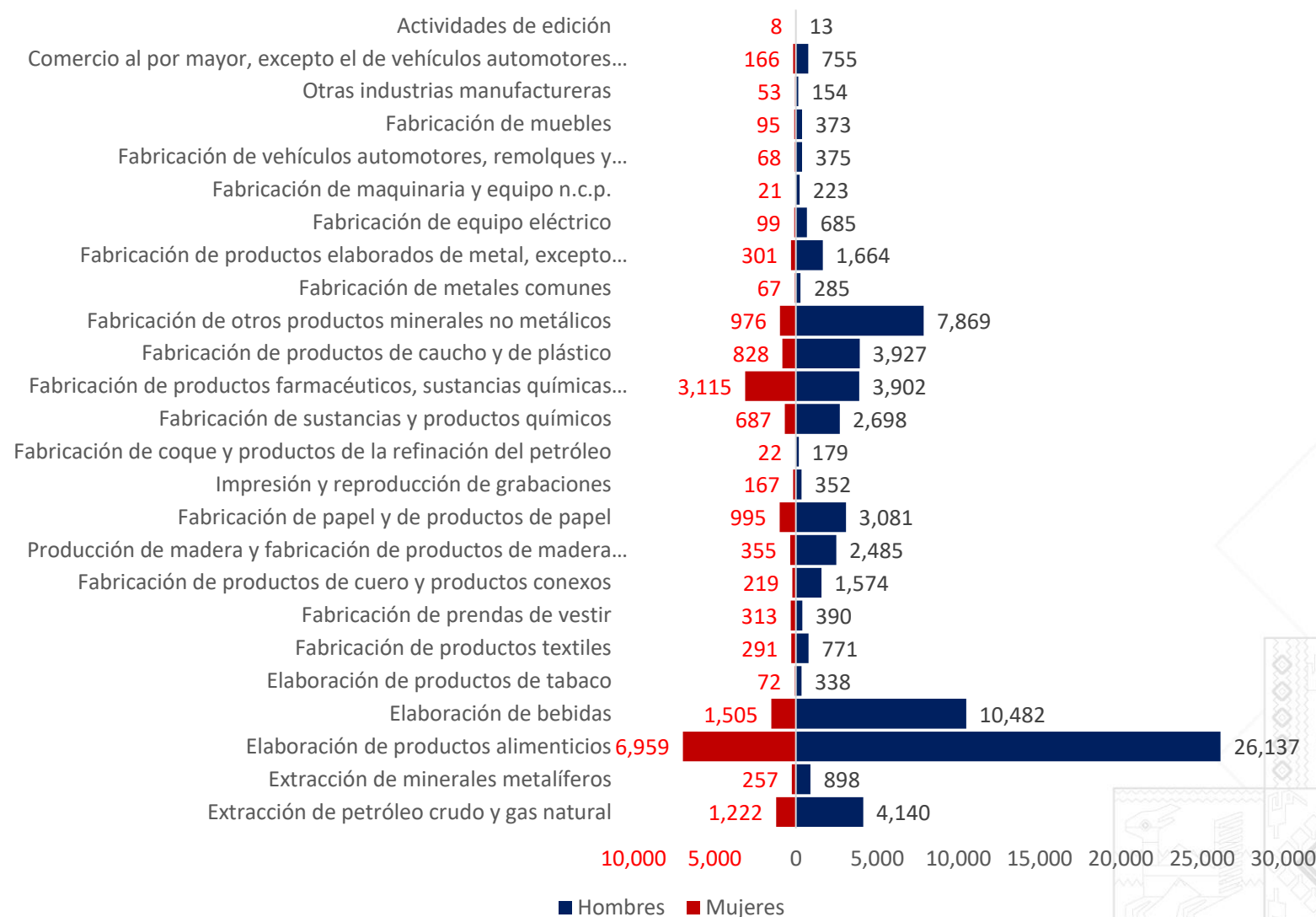
# Valor de compras internas y/o importadas de las empresas vinculadas, según Actividad Económica periodo 2022<sup>(p)</sup> (en millones de \$us.)



# Salario medio nominal de la Población Ocupada en el Comercio Exterior, periodo 2022<sup>(p)</sup> (En Bolivianos)



# Distribución del número de la Población Ocupada en Comercio Exterior, según sexo y Actividad Económica, 2022<sup>(p)</sup> (Número de Personas)

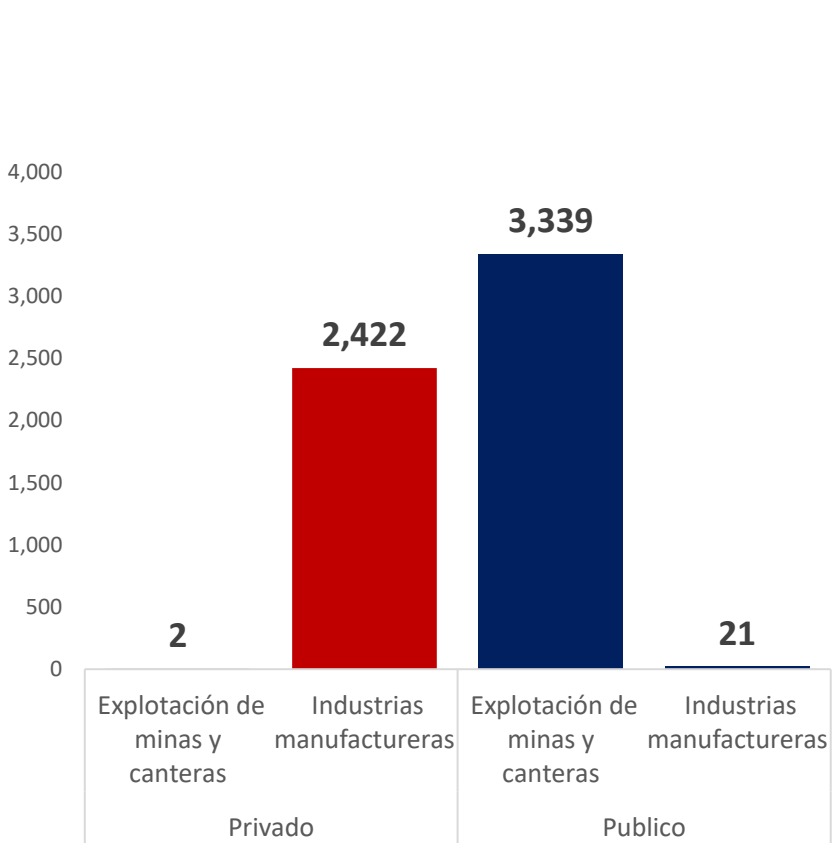


# COMERCIO EXTERIOR CON EMPRESAS VINCULADAS DEL SECTOR PRIVADO Y PÚBLICO, PERIODO 2022

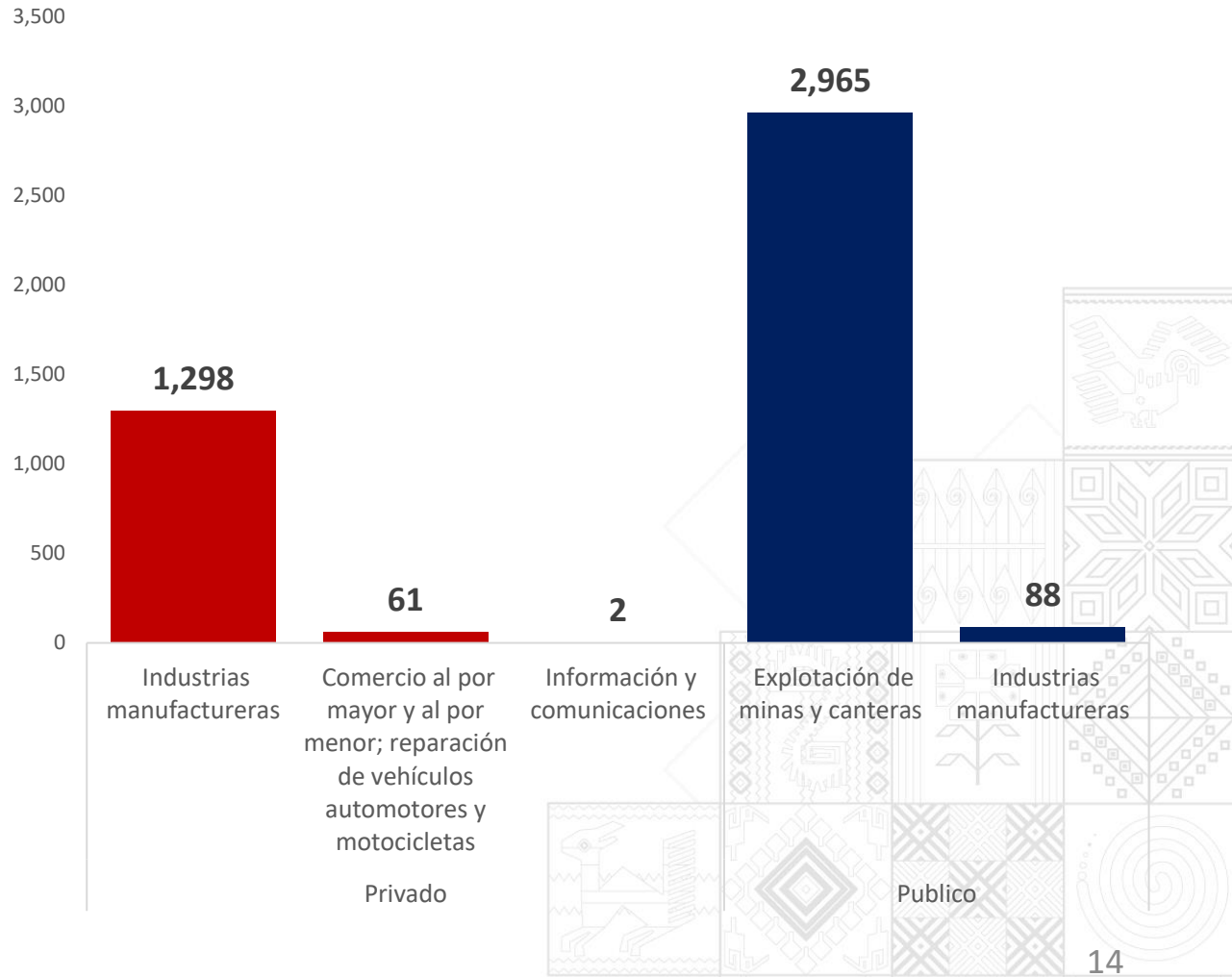
(En millones de \$us)



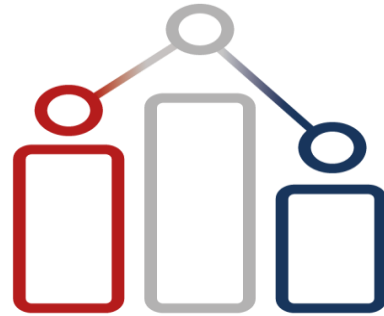
## EXPORTACIONES



## IMPORTACIONES







# Datos **TRANSPARENTES**

