



Organización  
Internacional  
del Trabajo

# Protección Social de los Trabajadores durante la Pandemia

## ► Aprendizajes desde Europa

Helmut Schwarzer, Jefe PFACTS/SOCPRO/OIT

Conferencia de la CEPAL-BMZ/GIZ “Hacia la consolidación de un Estado de bienestar en América Latina y el Caribe: el futuro de la protección social en una era de incertidumbre”, Panel 4.

## Documentación sugerida desde la OIT:

- ▶ Declaración del centenario de la OIT para el Futuro del Trabajo, 2019 (adoptada en la 108ª Reunión de la CIT)
- ▶ Conclusiones de la segunda discusión recurrente sobre la protección social (seguridad social), 2021 (adoptada en la 109ª Reunión de la CIT)
- ▶ Resolución relativa a un llamamiento mundial a la acción para una recuperación centrada en las personas de la crisis causada por la COVID-19 que sea inclusiva, sostenible y resiliente, 2021 (adoptada en la 109ª Reunión de la CIT)
- ▶ Informe Mundial de la Protección Social, 2020-22 (2021) y Companion Report para América Latina y Caribe (2022)
- ▶ Tableros de la Base Mundial de Datos de la Protección Social de la OIT y del Monitor de la Protección Social
- ▶ ILO Monitor on the World of Work. Ninth Edition. 23 Mayo 2022.

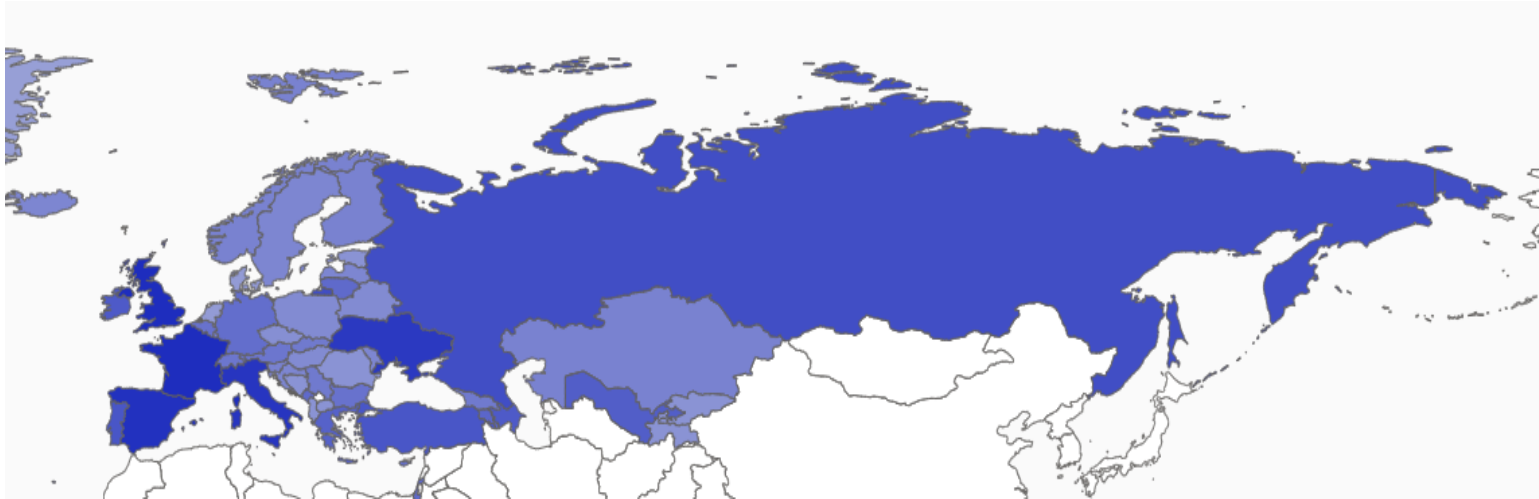


# Conceptos en el trasfondo – Importancia del trabajo para la protección social y no-desvinculación entre ambas esferas



© ONA,  
Haití.

# Europa y Asia Central: 606 medidas como respuestas de protección social a la COVID-19 por 59 países y territorios



- Fuente: Monitor de Protección Social de la OIT – <https://www.social-protection.org/gimi/ShowWiki.action?id=3426&lang=ES>

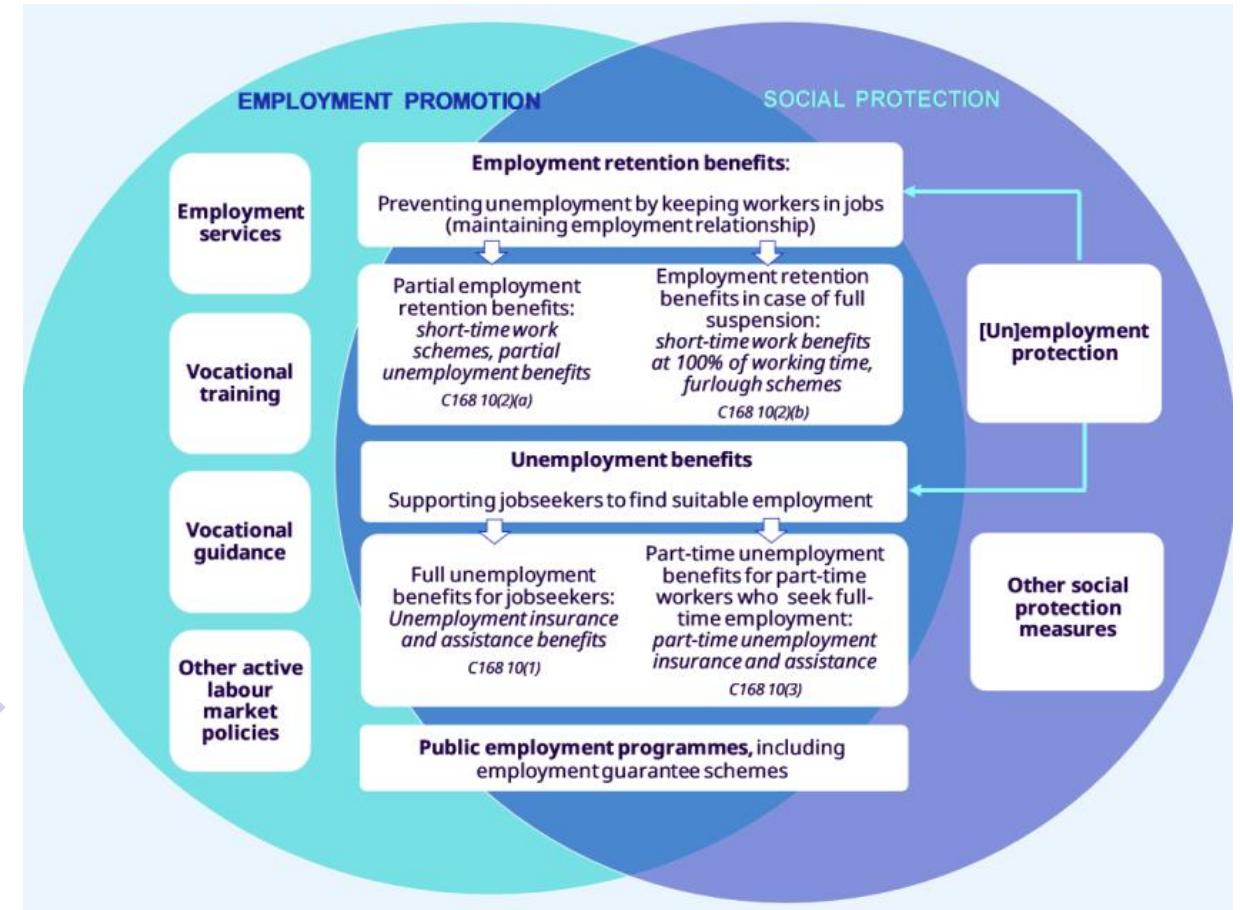
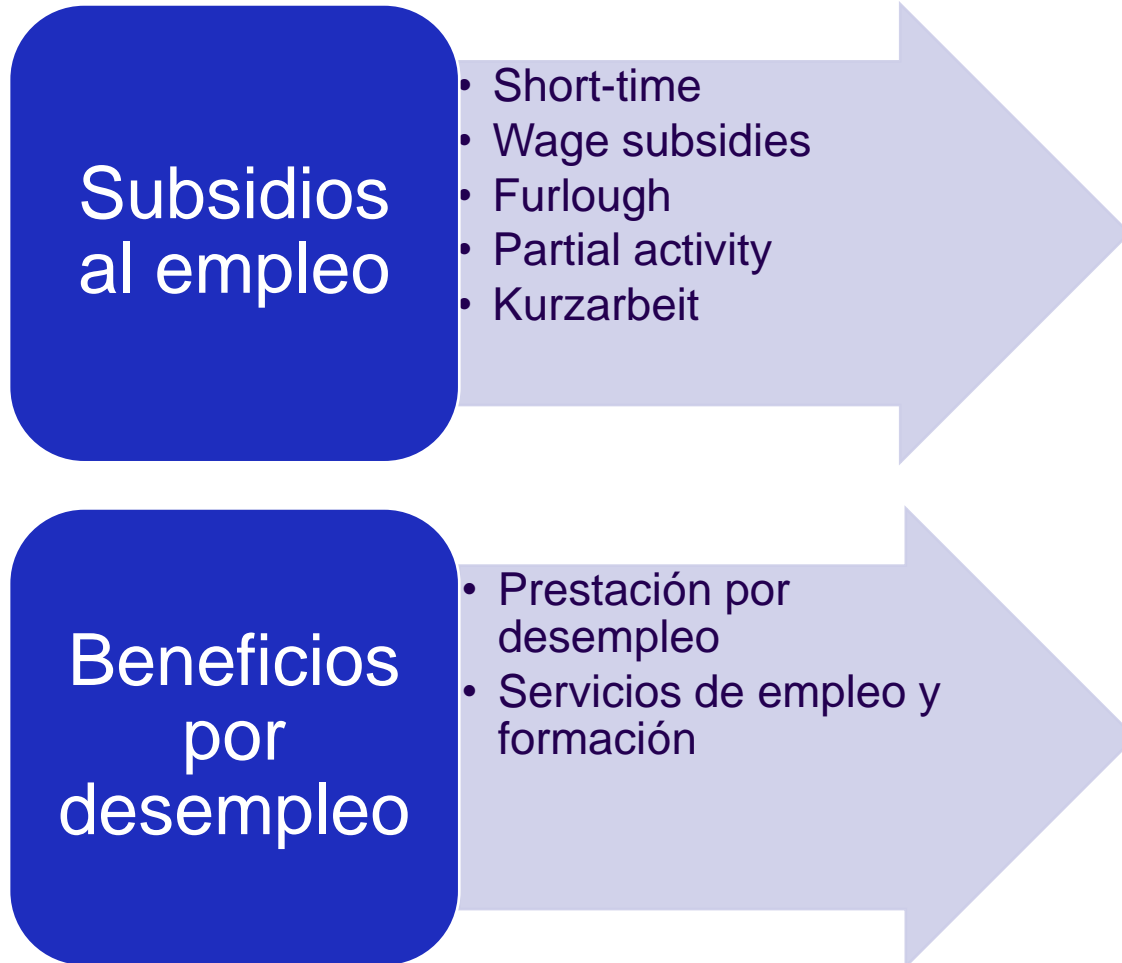
▶ **52%** Medidas que adaptan y amplían regímenes ya existentes

**30%** Medidas adoptadas por regímenes contributivos

**37%** Medidas de Protección del Empleo e Ingreso (Top #1)

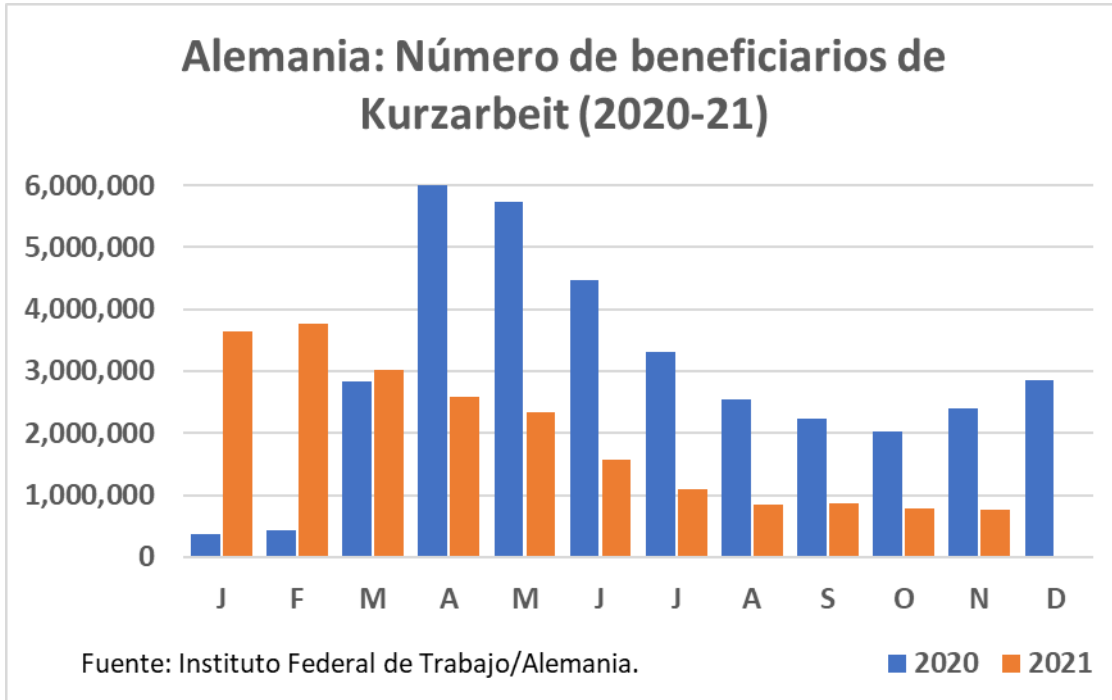
▶ **52** Medidas que introducen subsidios al salario

# Coordinación de políticas de promoción del empleo y de protección social



Fuente: ILO (2020). Unemployment protection in the COVID-19 crisis: Country responses and policy considerations. Social Protection Spotlight. [https://www.ilo.org/wcmsp5/groups/public/---ed\\_protect/---soc\\_sec/documents/publication/wcms\\_754741.pdf](https://www.ilo.org/wcmsp5/groups/public/---ed_protect/---soc_sec/documents/publication/wcms_754741.pdf)

# Ejemplo de programas de subsidio al empleo, países que los han adoptado frente al COVID-19

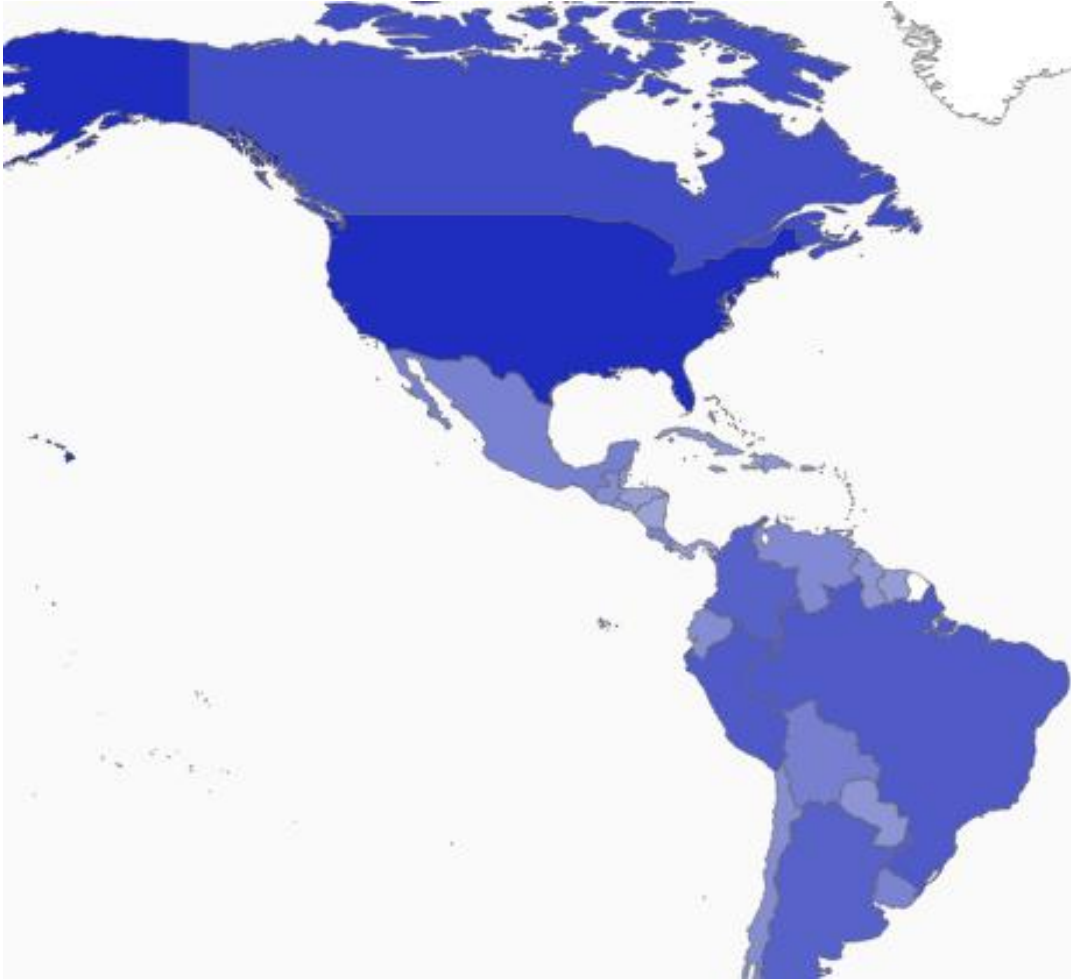


▶ **2.2** millones de empleos se estima que han sido salvados por Kurzarbeit en Alemania (Fuente: Hans Böckler Foundation)

Austria	GB	Francia	US (25 estados)
Suiza	Portugal	España	Brasil
Argentina	Uruguay	Chile	Australia
NZ	Botswana	Túnez	Bélgica
Malasia	Fiji	Islas Cook	Tailandia

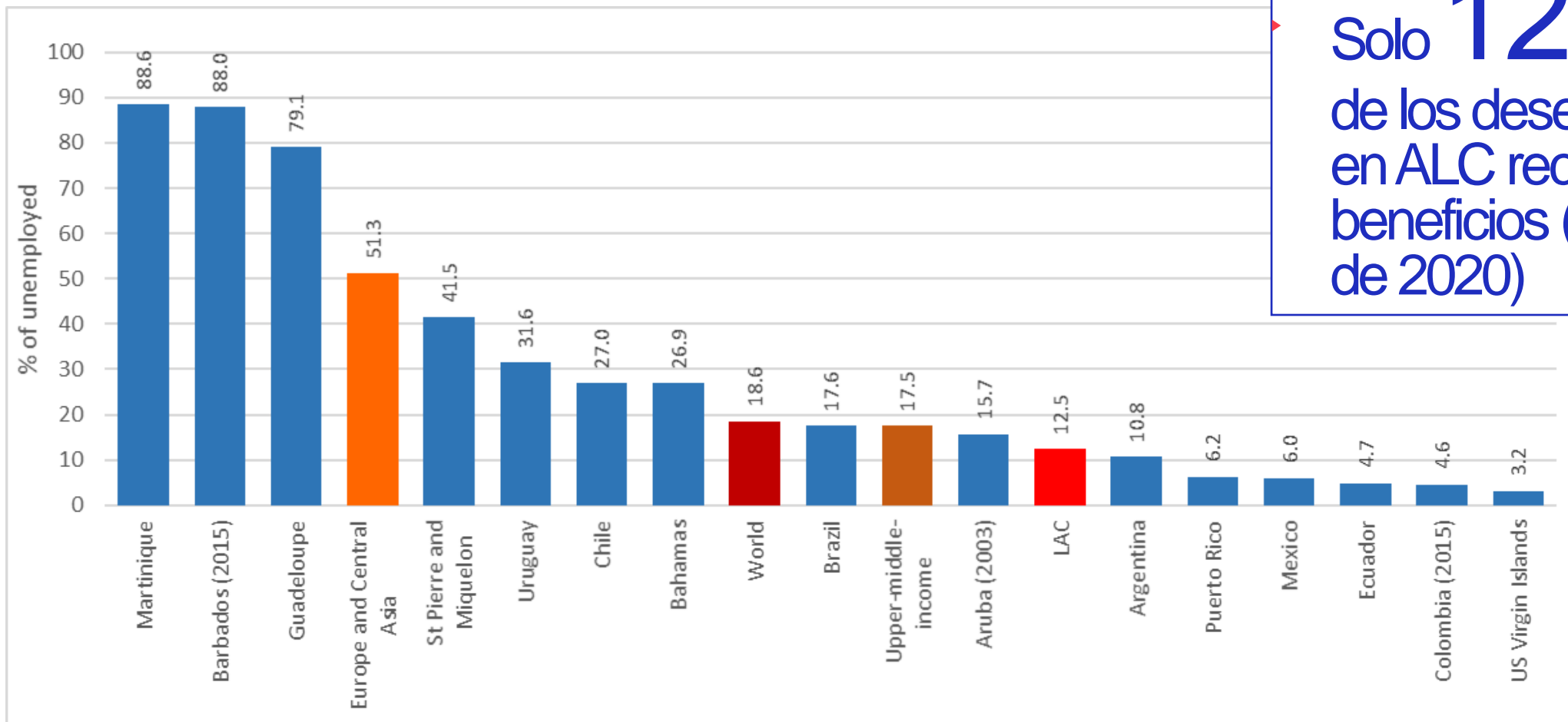
Fuentes: ILO (2020). Temporary wage subsidies.  
[https://www.ilo.org/wcmsp5/groups/public/---ed\\_protect/---protrav/---travail/documents/publication/wcms\\_745666.pdf](https://www.ilo.org/wcmsp5/groups/public/---ed_protect/---protrav/---travail/documents/publication/wcms_745666.pdf)

# Américas: 527 medidas como respuestas de protección social a la COVID-19 por 45 países y territorios



- ▶ **55%** Nuevos programas y/o beneficios (temporales)
- ▶ **73%** Medidas con financiamiento no contributivo
- ▶ **81** Medidas que introducen beneficios para población pobre o vulnerable (Top #1)
- ▶ **25** Medidas que introducen subsidios al salario

# Cobertura de personas desempleadas por seguros de desempleo en América Latina y Caribe



Solo **12.5%**  
de los desempleados  
en ALC recibieron  
beneficios (alrededor  
de 2020)

Fuente: ILO, World Social Protection Database, based on the SSI; ILOSTAT; national sources. Other countries: no data.



# ¿Recuperación del empleo pos-COVID?

## 9º Observatorio del Mercado Laboral de la OIT

Gran  
divergencia

Países ricos  
sí, pobres no

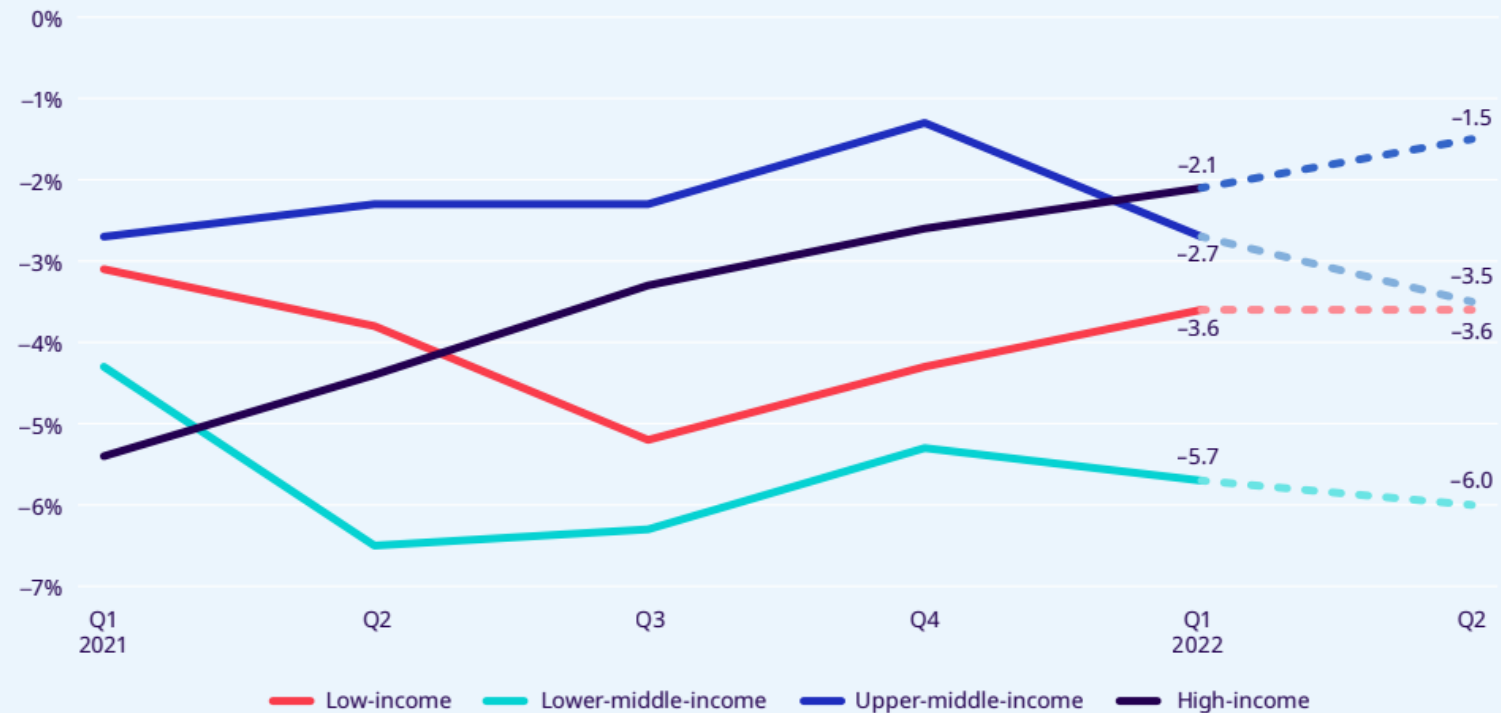
Diferencia  
estímulo fiscal

Diferencia  
acceso a  
vacunación

Riesgos  
coyunturales,  
inflación

Ingreso laboral  
no se ha  
recuperado

► Figure 3. Change in hours worked relative to 2019 Q4, by country income group (percentage)

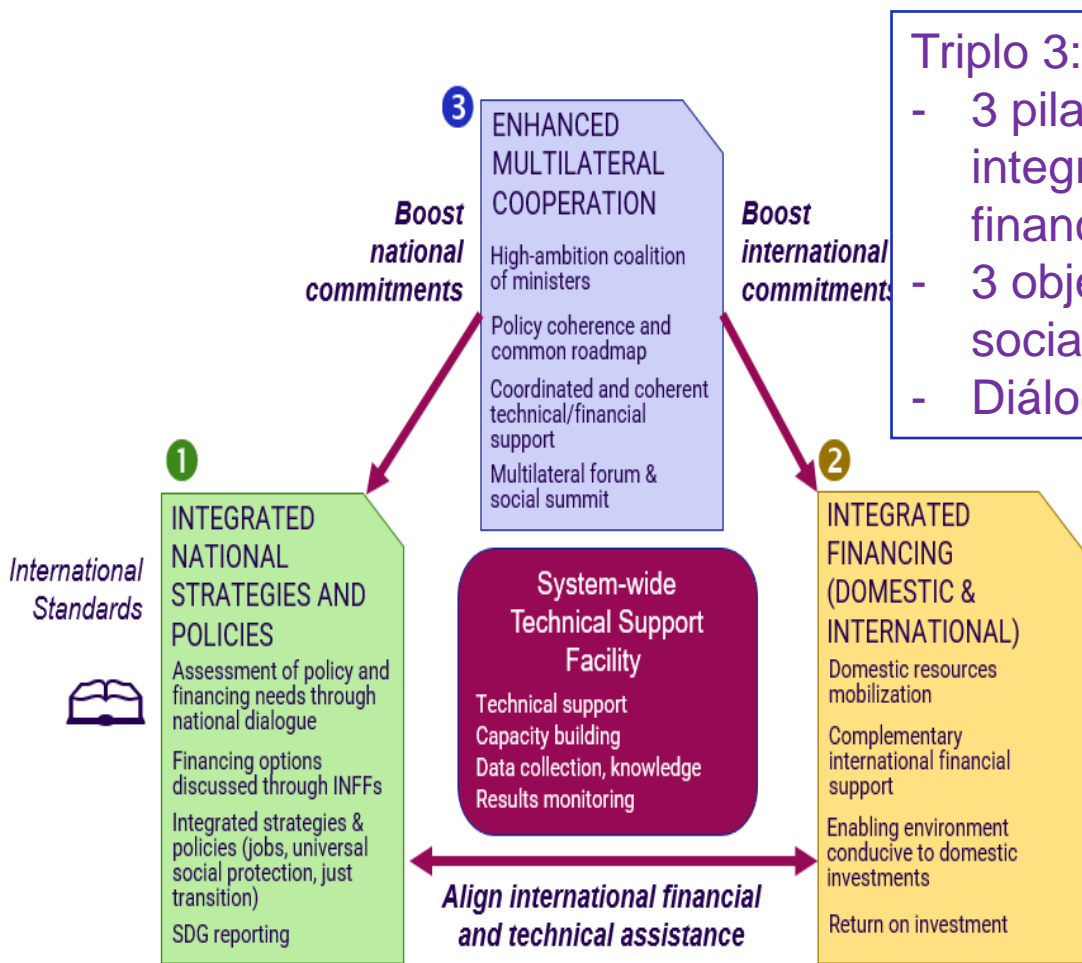


Note: Estimates up to 2022 Q1 are based on the ILO nowcasting model; estimates based on the projection model are depicted as a dashed line.

Source: ILOSTAT database, ILO modelled estimates.

Fuente: [https://www.ilo.org/wcmsp5/groups/public/---dgreports/---dcomm/---publ/documents/publication/wcms\\_845642.pdf](https://www.ilo.org/wcmsp5/groups/public/---dgreports/---dcomm/---publ/documents/publication/wcms_845642.pdf)

# UN Our Common Agenda: El “Acelerador Global para Empleos y Protección Social para Transiciones Justas”



### Triplo 3:

- 3 pilares (políticas integradas, multilateralismo, financiamiento)
- 3 objetivos (empleo, prot. social, transición justa)
- Diálogo tripartita

Coordinación de agencias NNUU, acción en el cuadro del multilateralismo, apoyo a los países que lo necesitan para evitar la gran divergencia en la recuperación



► “Paz duradera depende de la justicia social, el logro de la justicia social depende de la paz. Aquellos que recurren a la guerra niegan a la justicia social. Y aquellos que obstaculizan a la justicia social ponen en peligro a la paz.”

- Guy Ryder/ ILO Director General / Ponencia Inaugural 110ª Conferencia Internacional del Trabajo (2022)

¡Gracias!

Helmut Schwarzer  
Departamento de la Protección Social/OIT  
Jefe Unidad – Finanzas Públicas, Estudios  
Actuariales y Estadísticas  
schwarzer@ilo.org



© ILO