



BENEFICIOS FCC



**REPÚBLICA DE BOLIVIA**

**PROGRAMA BONOSOL**

# BENEFICIOS FCC



## LA REPÚBLICA DE BOLIVIA



Departamentos	Censo 2001	
	Población total	Población de 60 o más años
<b>Total</b>	<b>8,274,325</b>	<b>579,259</b>
Chuquisaca	531,522	43,531
La Paz	2,350,466	185,838
Cochabamba	1,455,711	108,571
Oruro	391,870	33,949
Potosí	709,013	68,269
Tarija	391,226	24,836
Santa Cruz	2,029,471	94,551
Beni	362,521	17,639
Pando	52,525	2,075

• Población de 60 o más años: 579.259 (7%)

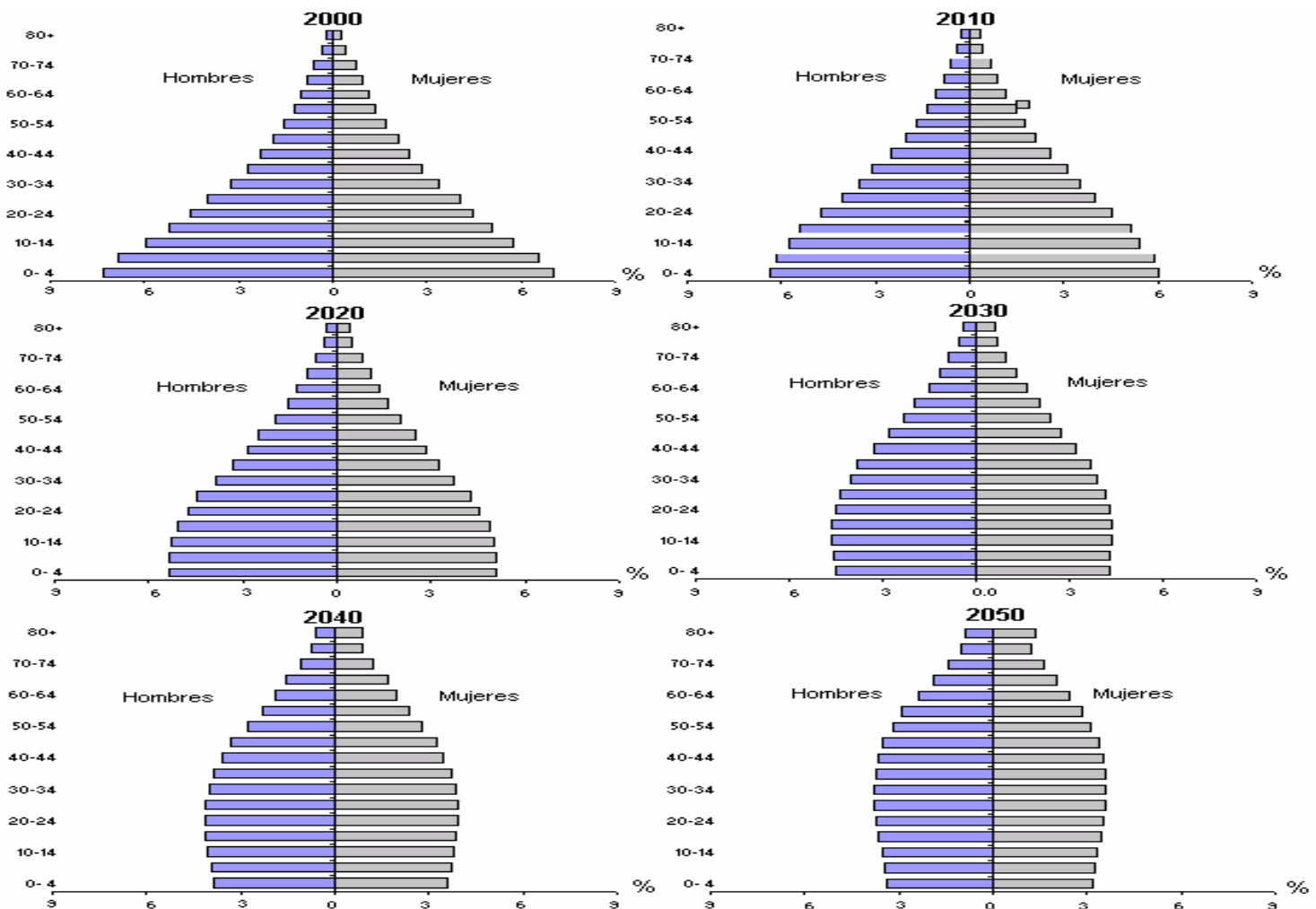
Fuente: INSTITUTO NACIONAL DE ESTADÍSTICAS

# BENEFICIOS FCC



- Población mayor de 60 años estimada al año 2050: **2.786.000**  
17%

## BOLIVIA - PIRÁMIDES DE POBLACIÓN 2000-2050 (Fuente INE)






## INDICADORES DE POBREZA (INE-2001)

### EVOLUCIÓN DE LA POBREZA EN BOLIVIA

CENSO (AÑO)	NO POBRES %	POBRES %
1976	14.5	85.5
1992	29.1	70.9
2001	41.4	58.6

### PORCENTAJE DE POBLACIÓN POR NIVEL DE POBREZA

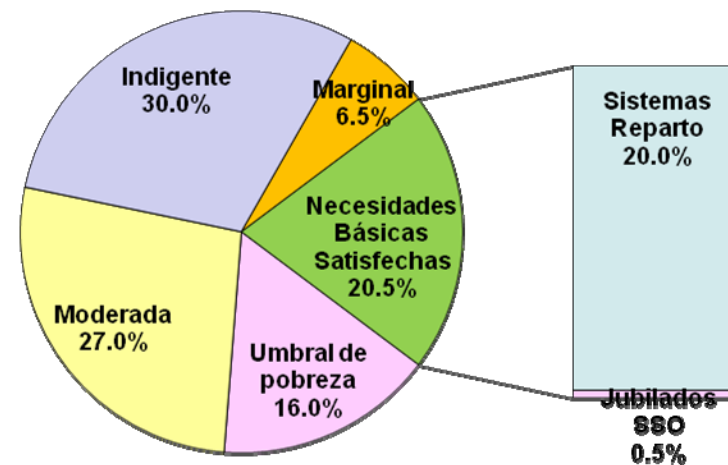


Fuente: Instituto Nacional de Estadísticas – Censo 2001

### PORCENTAJE DE POBLACIÓN 60 Y MÁS AÑOS POR NIVEL DE POBREZA

ESTRATOS DE POBREZA	%
Umbral de pobreza	16.0
Moderada	27.0
Indigente	30.0
Marginal	6.5
Necesidades Básicas Satisfechas	20.5
<b>TOTAL</b>	<b>100.0</b>

Fuente: Instituto Nacional de Estadísticas





## PROGRAMA - BONOSOL

- El BONOSOL se crea mediante Ley N°1732 29/nov/1996, como el pilar de solidaridad en la reforma de pensiones de Bolivia.
- Es una pensión universal no contributiva, autofinanciada y sin costo para el Tesoro General de Nación.
- Es una de las más efectivas y directas medidas de lucha contra la pobreza, dirigida a uno de los sectores mas desprotegidos de la población.
- Representando el 24% del ingreso Per Cápita promedio y 11% de los ingresos promedio (datos INE 2004)

# BENEFICIOS FCC



## EL BENEFICIO - BONOSOL

- Todos los bolivianos de 21 o mas años al 31/Dic/1995, son Beneficiarios del BONOSOL a partir de los 65 años.
- Se proyecta que la vigencia del programa se extienda hasta el año 2085
- Es un pago anual y vitalicio de Bs.1.800.- (\$Us. 230.-) en efectivo.
- Es pagado por las Administradoras de Fondos de Pensiones.
- Se financia con las utilidades de las Empresas Capitalizadas.



UTILIDADES  
VENTA DE ACCIONES  
\$



# BENEFICIOS FCC



## SERVICIOS RELACIONADOS

- Cobertura nacional para el Pago y para registro de datos en 341 puntos, urbanos y rurales.
- Pagos y Actualizaciones en línea a nivel nacional.
- Líneas gratuitas para consultas y reclamos 800-10-7979 y 800-10-9494.
- Página WEB [www.bonosol.bo](http://www.bonosol.bo)
- Pago a Beneméritos, Viudas de Beneméritos y no videntes del Instituto de la Ceguera sin cronograma de pagos.
- Pagos a Domicilio para enfermos, asilos, hospitales y reclusorios.

# BENEFICIOS FCC



## REGISTRO HISTÓRICO DE PAGOS

AL: 31/OCT/2007

En Dólares Americanos

	PERIODOS DE PAGO									CANTIDAD DE PAGOS	TOTAL \$Us.
	Año 1997	Año 2000	Año 2001	Año 2002	Año 2003	Año 2004	Año 2005	Año 2006	Año 2007		
	Mayo Diciembre	Diciembre	Enero Diciembre	Enero Noviembre	Enero Diciembre	Enero Diciembre	Enero Diciembre	Enero Diciembre	Enero Septiembre		
Bonosol 1997 (\$Us. 240)	364,261	-	-	-	-	-	-	-	-	364,261	87,422,640
Bolivia 1998 (\$Us. 60)	-	5,170	307,544	5,815	-	-	-	-	-	318,529	19,111,740
Bolivia 1999 (\$Us. 60)	-	5,583	328,245	6,575	-	-	-	-	-	340,403	20,424,180
Bolivia 2000 (\$us. 60)	-	-	10,929	323,442	-	-	-	-	-	334,371	20,062,260
Bolivia 2001 (\$Us.60)	-	-	11,243	339,923	-	-	-	-	-	351,166	21,069,960
Bonosol 2003 (\$Us. 230)	-	-	-	-	411,051	22,045	12,325	3,442	-	448,863	103,238,490
Bonosol 2004 (\$Us. 230)	-	-	-	-	-	410,023	32,037	10,864	5,753	458,677	105,495,710
Bonosol 2005 (\$Us. 230)	-	-	-	-	-	-	441,691	25,333	10,343	477,367	109,794,410
Bonosol 2006 (\$Us. 230)	-	-	-	-	-	-	-	456,008	23,200	479,208	110,217,840
Bonosol 2007 (\$Us. 230)	-	-	-	-	-	-	-	-	396,756	396,756	91,253,880
<b>CANTIDAD DE PAGOS</b>	364,261	10,753	657,961	675,755	411,051	432,068	486,053	495,647	436,052	<b>3,969,601</b>	688,091,110
<b>TOTAL MONTO (Bs.)</b>	<b>87,422,640</b>	<b>645,180</b>	<b>39,477,660</b>	<b>40,545,300</b>	<b>94,541,730</b>	<b>99,375,640</b>	<b>111,792,190</b>	<b>113,998,810</b>	<b>100,291,960</b>	<b>688,091,110</b>	

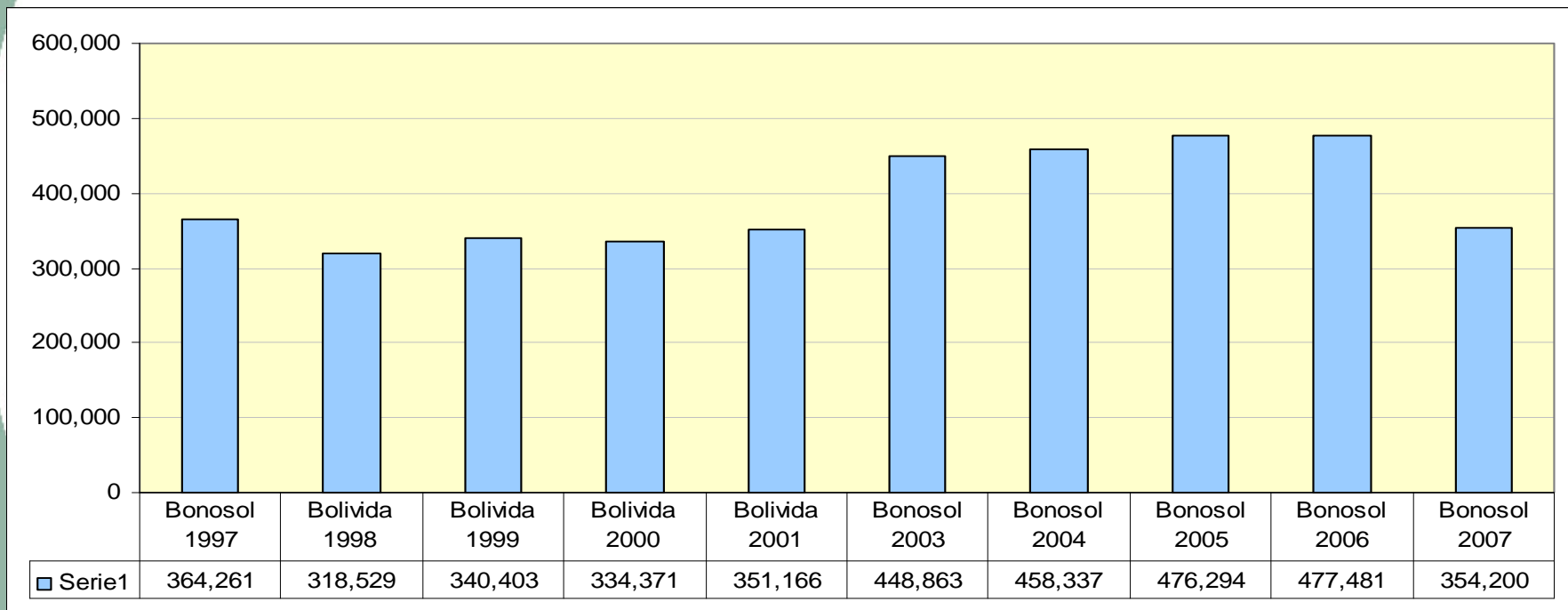


# BENEFICIOS FCC



## Pagos BONOSOL Histórico (al 31 de octubre de 2007)

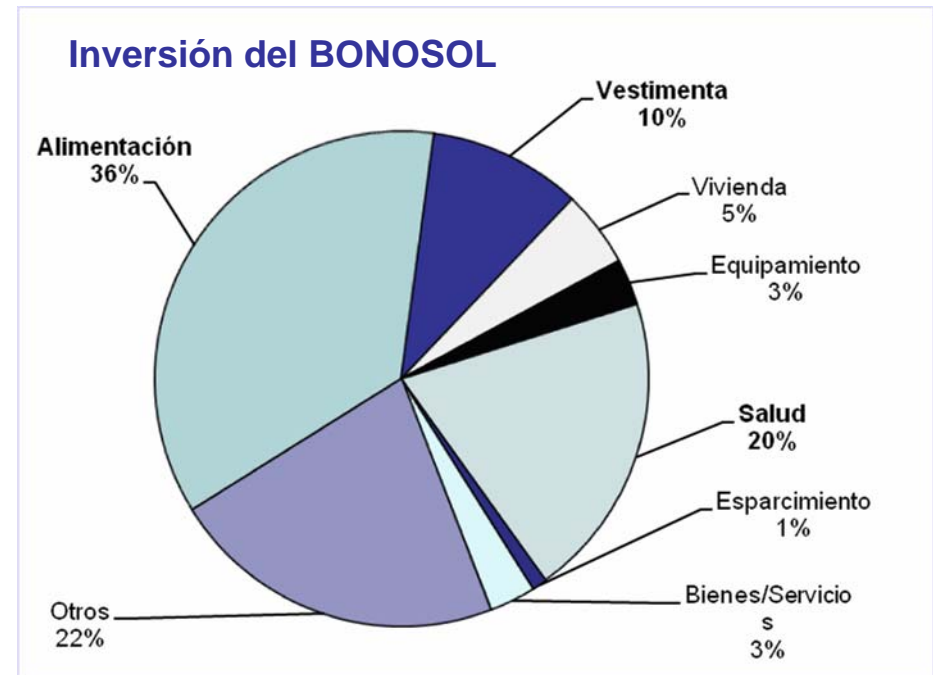
<b>Pagos:</b>	<b>3,923,905</b>
<b>Bs.:</b>	<b>5,091,310,780</b>
<b>(Aproximado) \$Us.:</b>	<b>688,091,110</b>





## IMPACTO DEL BONOSOL

- Respecto a la población de los adultos mayores, repone 87% del ingreso de pobreza extrema (\$Us.265) y 50% del ingreso de la población pobre (\$Us.550) (datos INE "Anuario estadístico - 2004").
- 571.105 personas recibieron el BONOSOL al 31-OCT-2007
- Solo 90,386 (16%) de la población beneficiaria del BONOSOL, tiene acceso a renta de jubilación.



Fuente: [www.bonosol.bo](http://www.bonosol.bo) (Estudio de Impacto - SPVS)



## **FUTURO DEL BONOSOL**

### **Proyecto de Ley “Renta Universal de Vejez”**

- Se paga a todos los ciudadanos bolivianos a partir de los 60 años de edad
- Se incrementa la cobertura de 450.000 a más de 700.000 Beneficiarios
- Se incrementa el monto anual de \$Us. 230.- a \$Us. 300.-
- Cambia la forma de financiamiento (a la fecha está en estudio)
- Deroga la Ley 2427 “Ley del BONOSOL”



## GRACIAS POR SU ATENCIÓN

[www.spvs.gov.bo](http://www.spvs.gov.bo)

[www.bonosol.bo](http://www.bonosol.bo)

[gantonio@spvs.gov.bo](mailto:gantonio@spvs.gov.bo)



## SITUACIÓN DEL ADULTO MAYOR (INE – Censo 2001)

### Bolivia incidencia de analfabetismo:

