

# Protección social en la vejez desde una perspectiva de igualdad, en el marco de la Agenda 2030

Impacto del envejecimiento sobre demandas de servicios en el Cono Sur

**Enrique Peláez**

*CIECS-CONICET, UNC, Argentina*

**Sol Minoldo**

*CIECS-CONICET, UNC, Argentina*

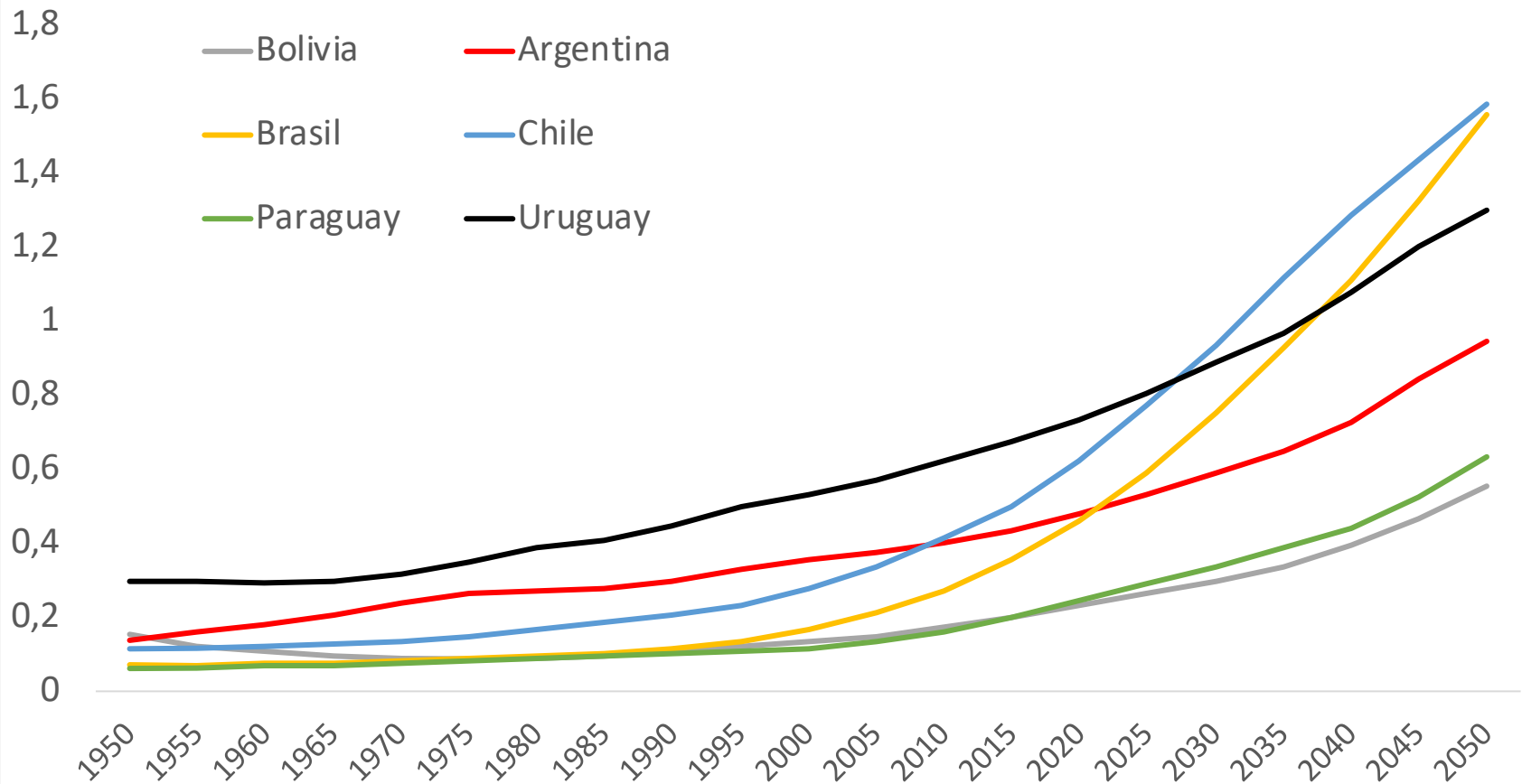
# ODS

- **ODS 1** → Países de ALC la garantía de derechos en lo que respecta a la seguridad de ingresos pendiente. En 2015, un tercio de la población de 65 años y más de América Latina no tuvo ingresos provenientes de la seguridad social.
- **ODS 5** → «reconocer y valorar los cuidados y el trabajo doméstico no remunerado mediante servicios públicos, infraestructura y políticas de protección social, y promoviendo la responsabilidad compartida en el hogar y la familia, según proceda en cada país” .

# Interrogantes

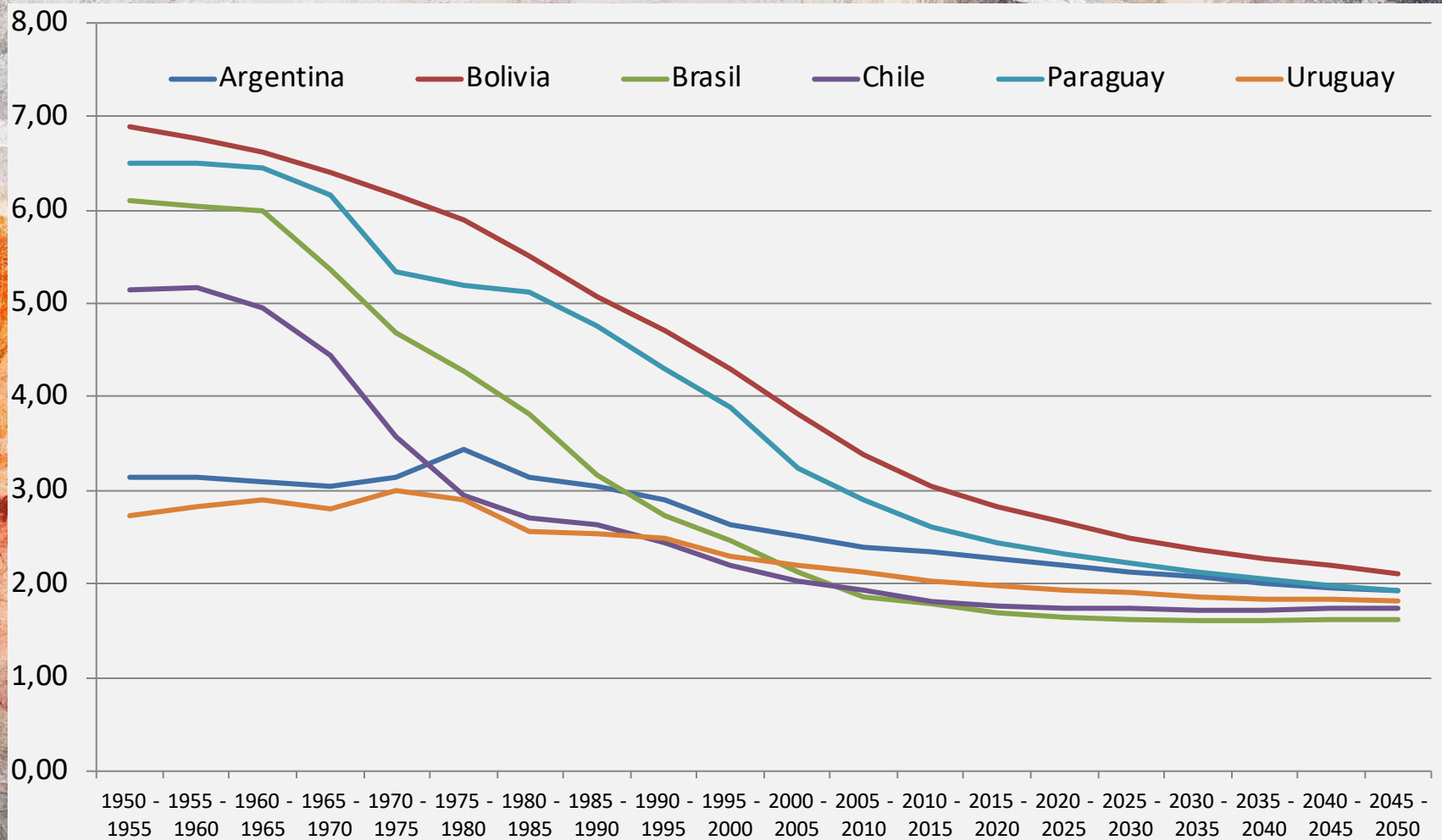
- **¿En qué medida el proceso de envejecimiento de los países de la región estaría convergiendo o divergiendo?**
- **¿Qué consecuencias tendrán los cambios demográficos sobre las demandas de servicios sociales como la seguridad social y los cuidados a las personas mayores que afecten el alcance de los ODS 1 y 5?**

# Índice de Envejecimiento 1950-2050: Países del Cono Sur.



Fuente: Elaboración propia sobre la base de United Nations, Department of Economic and Social Affairs, Population Division (2017).

# Tasa Global de Fecundidad 1950-2050

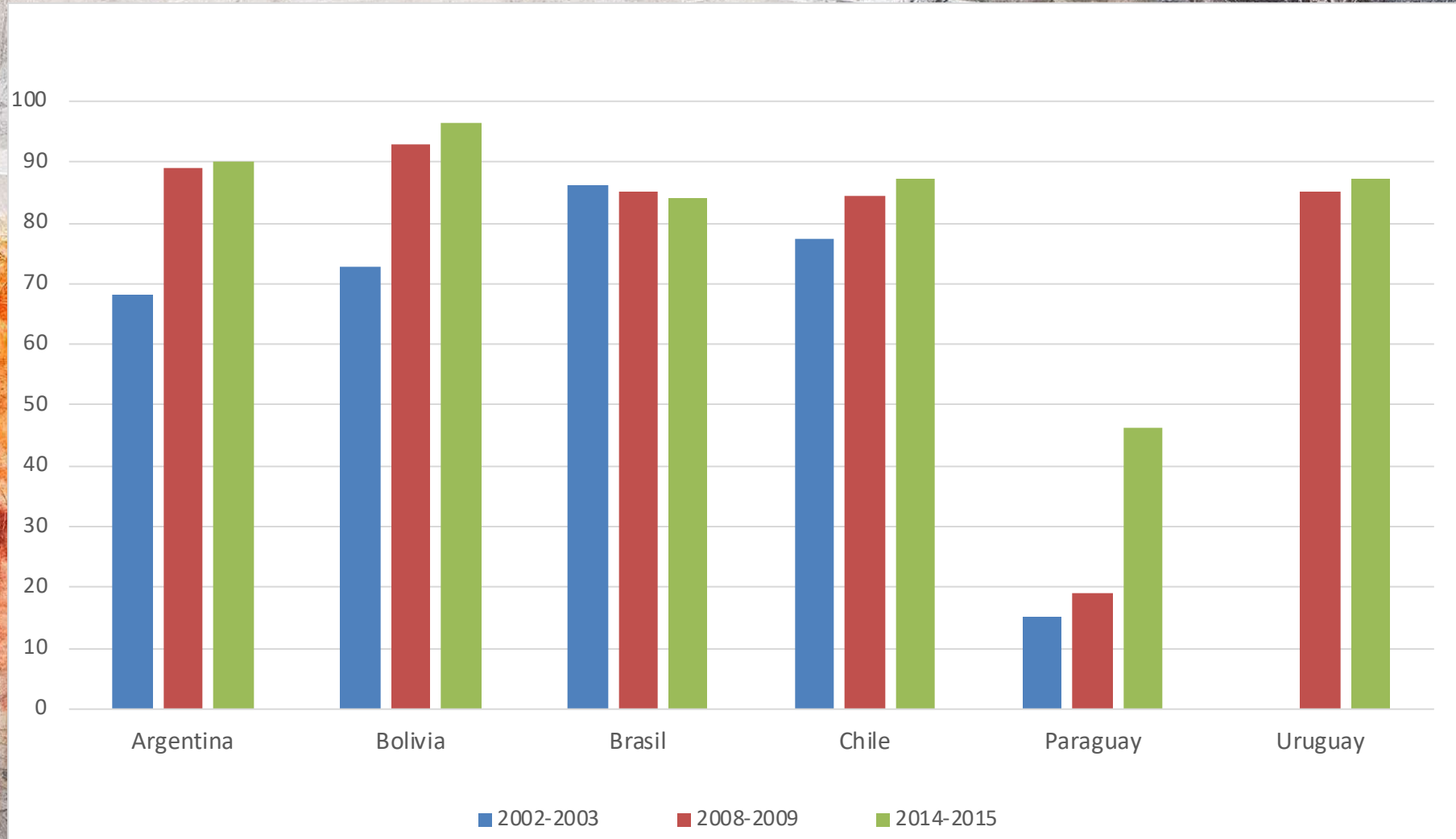


Fuente: Elaboración propia sobre la base de United Nations, Department of Economic and Social Affairs, Population Division (2017).

# Interrogantes

- **¿Qué consecuencias tendrán los cambios demográficos sobre las demandas de servicios sociales como la seguridad social y los cuidados a las personas mayores?**

# Percepción de pensiones totales contributivas y no contributivas entre las personas de 65 años y más. 2002/3 2008/9 2014/15



Fuente: CEPAL(2017) en Base a Banco de Datos de Encuesta de Hogares (BADEHOG)

# Pensiones medias: países del Cono Sur 2014-2015, en dólares de 2010, de paridad de poder adquisitivo (PPA)

	Ambos Sexos	Hombres	Mujeres	Brecha de Género	Brecha con Pensión Media Regional
Argentina*	540,9	574,2	520,6	1,10	0,88
Bolivia	213,9	261	171,8	1,52	0,35
Brasil	667,5	699	641,5	1,09	1,09
Chile	418,2	504,9	355,9	1,42	0,68
Paraguay	430,1	511,6	357	1,43	0,70
Uruguay	812,4	920,6	739,3	1,25	1,32
Pensión Media Regional	615,2				

Fuente: CEPAL(2017) en Base a Banco de Datos de Encuesta de Hogares (BADEHOG)

\* Urbana ajustada



# Primer Escenario. Sistemas de pensiones.

## Pensión media del país. Cobertura Universal.

	Recursos Adicionales	Brecha con 2014/5	Recursos por persona 20-64		
			2014/5	2050	Brecha
Argentina*	3810,2	3,45	64,0	171,8	2,68
Bolivia	277,2	2,94	26,1	45,7	1,75
Brasil	26340,5	3,86	73,2	267,4	3,65
Chile	1399,2	3,08	62,0	179,8	2,90
Paraguay	416,0	6,23	22,4	93,6	4,18
Uruguay	292,0	1,83	180,9	314,3	1,74

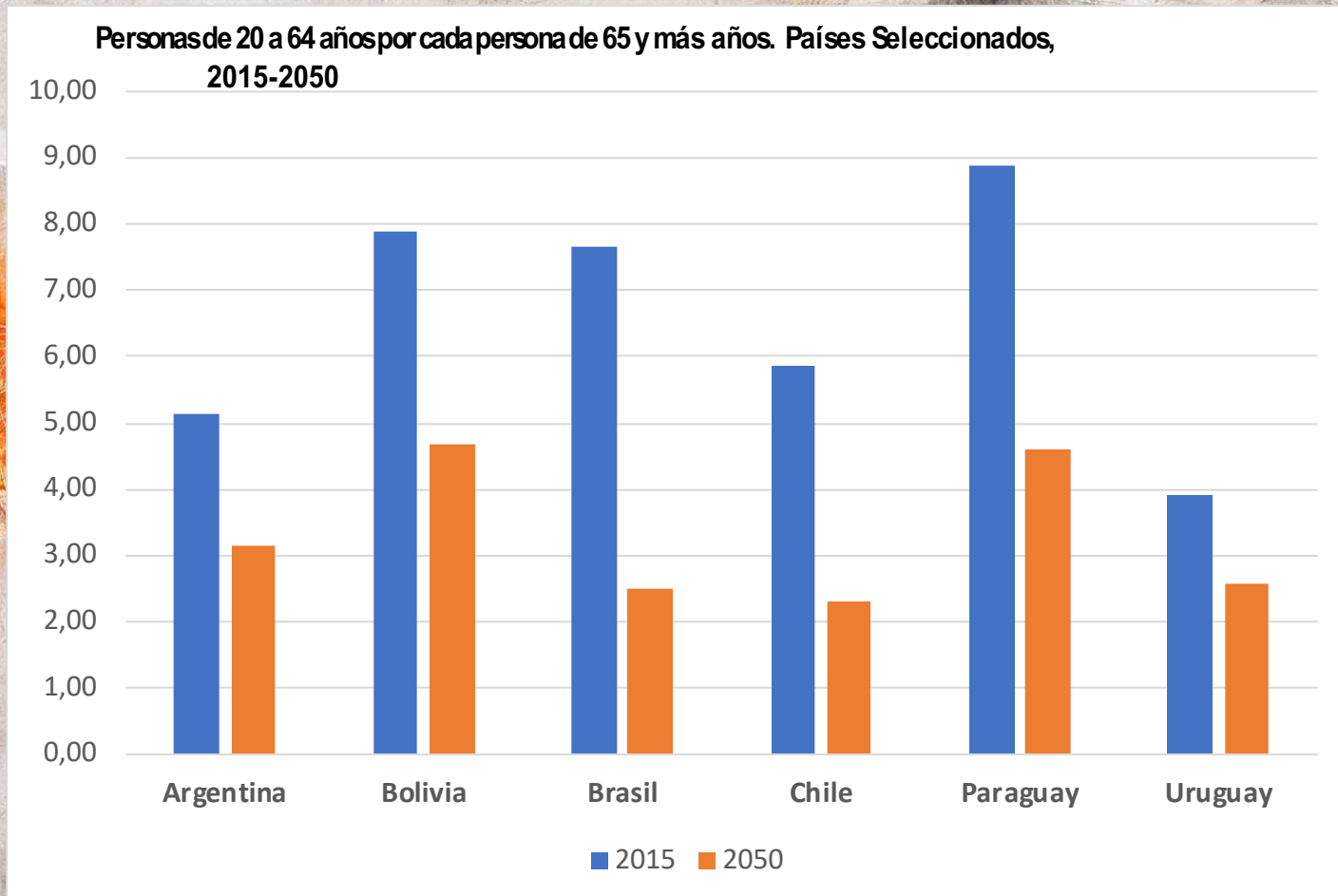
# Segundo Escenario. Sistemas de pensiones.

## Pensión media Regional. Cobertura Universal.

	Recursos Adicionales	Brecha con 2014/5	Recursos por persona 20-64		
			2015	2050	Brecha
Argentina*	4547,2	3,92	64,0	195,4	3,05
Bolivia	1065,4	8,46	26,1	131,5	5,03
Brasil	23556,9	3,56	73,2	246,5	3,36
Chile	2376,1	4,52	62,0	264,5	4,27
Paraguay	629,3	8,92	22,4	133,9	5,99
Uruguay	135,8	1,39	180,9	238,1	1,32

Mayores esfuerzos en Brasil y Chile por los cambios demograficos. En Bolivia por aumento de pensión media y en Paraguay por aumento de la cobertura.

# Crisis del Paradigma contributivo



Fuente: World Population Prospects 2017.

# Cuidados de largo plazo

Ayudas formales e informales de terceras personas a ABVD y en AIVD para que continúen desarrollando su vida con la mayor calidad posible.

- 1) La atención en residencias de larga estadía
- 2) Los servicios con base comunitaria
- 3) Las transferencias monetarias a personas mayores en situación de dependencia o a sus familiares

# Cambios en las demandas de cuidado. Índice de Madrid

Escala de Madrid (Duran; 2005) para estimar la demanda de trabajo de cuidado de una población.

Cada adulto de 18 a 64 años requiere una unidad de cuidado, definida como el número de personas que cada día debe cuidar las personas dependientes.

0 a 4 : 2

5 a 14: 1.5

15 a 17: 1.2

65 a 74: 1.2

75 a 84: 1.7

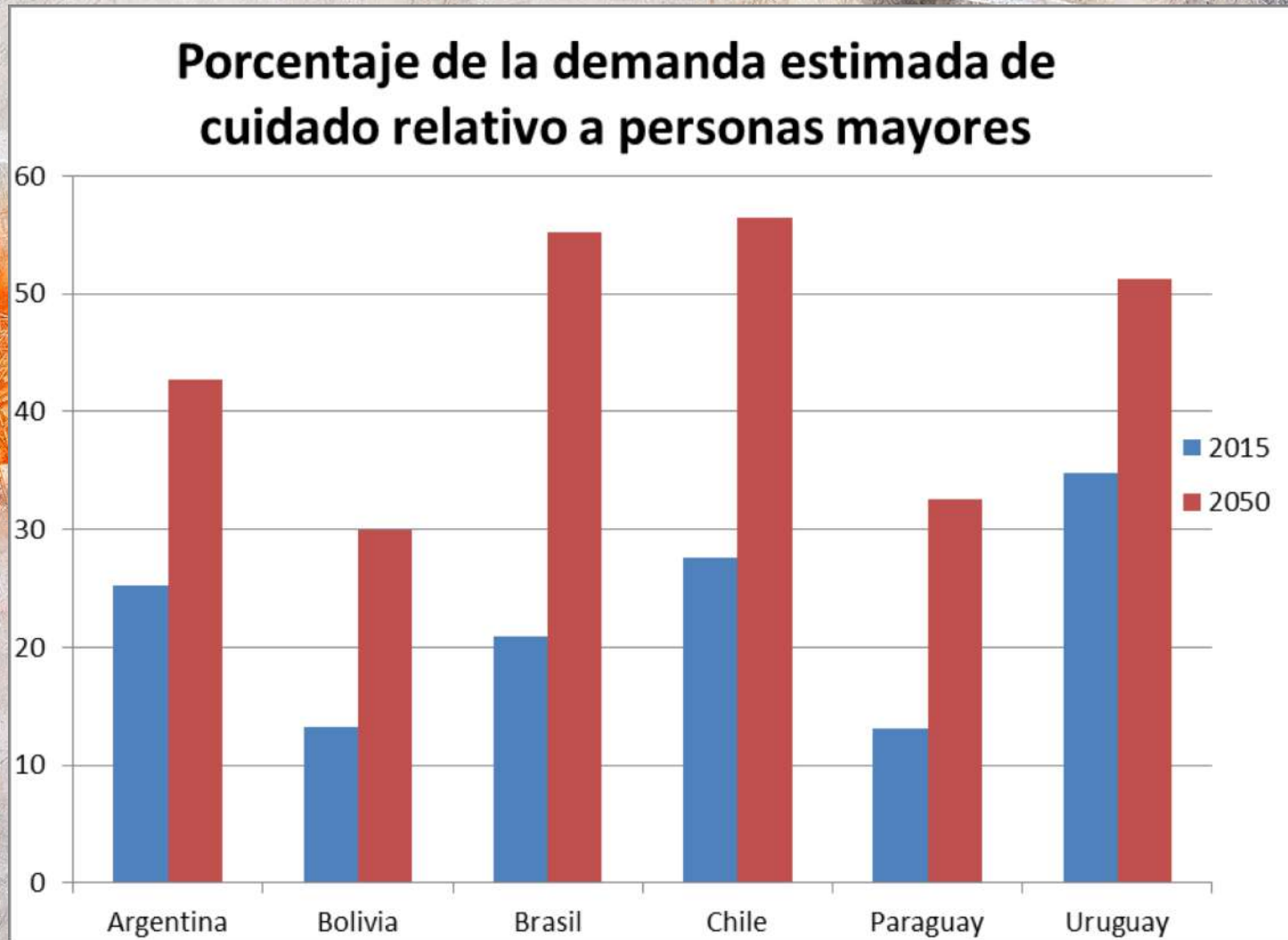
85+: 2

## Necesidades de cuidado adicionales a las personas de 18 a 64 años de acuerdo a la Escala de Madrid

	Argentina	Bolivia	Brasil	Chile	Paraguay	Uruguay
2015	1,05	1,25	0,83	0,83	1,11	1,02
2050	1,04	0,97	1,03	1,12	0,9	1,09

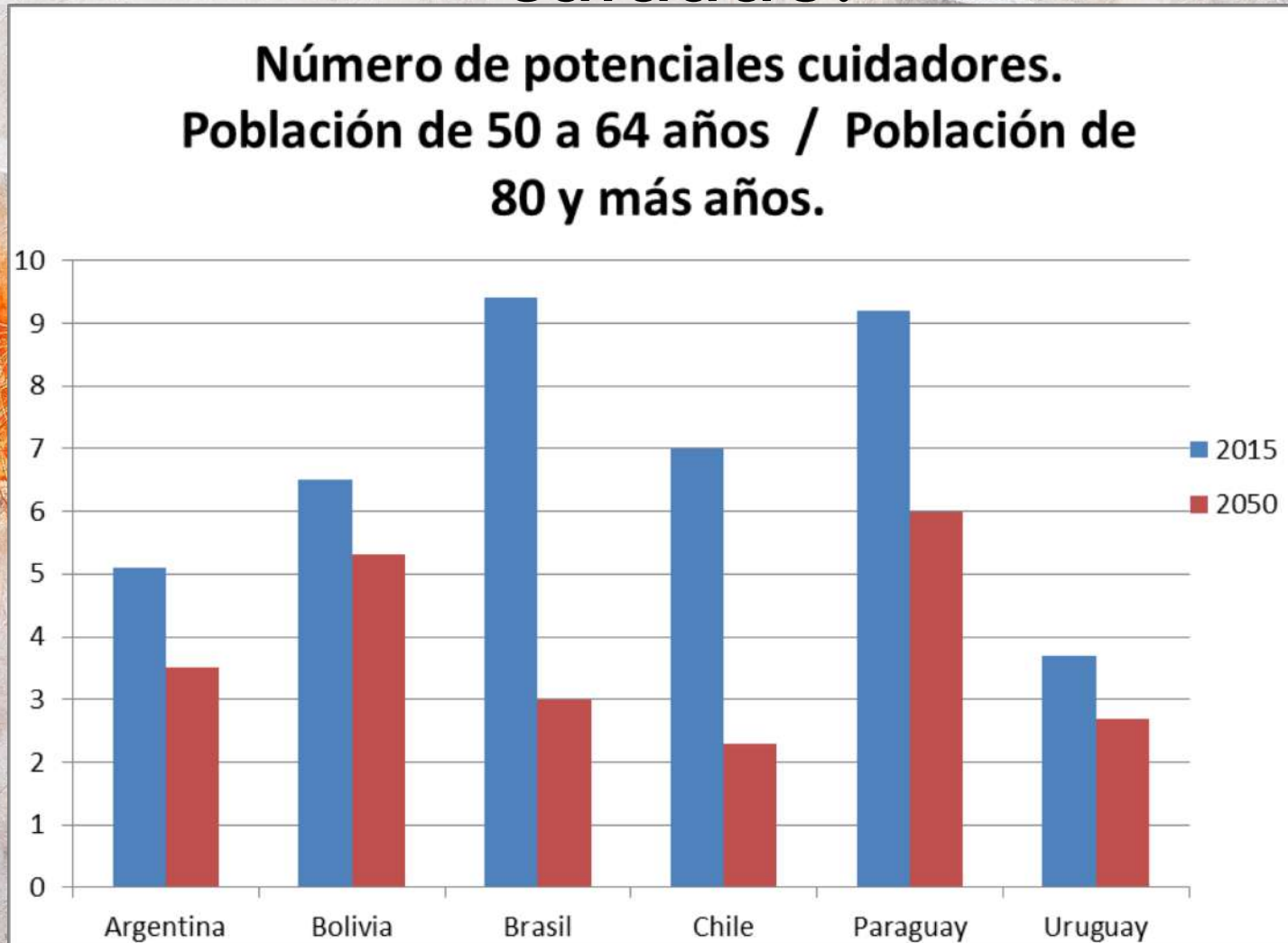
Fuente: Elaboración propia en base a datos del World Population Prospects(2017)

# Cambios en las demandas de cuidado.



Fuente: Elaboración propia en base a datos del World Population Prospects(2017)

# Cambios en las demandas de cuidado.



Fuente: Elaboración propia en base a datos del World Population Prospects(2017)

# Conclusiones

- ❑ Divergencia en procesos de envejecimiento:
  - ❑ *Más acelerado* en Brasil y Chile que en Uruguay y Argentina
  - ❑ *Más vertiginoso* en Bolivia y Paraguay, pero aún distante de Argentina y Uruguay.
  
- ❑ Pensiones:
  - ❑ Mayor demanda de recursos.
  - ❑ Crisis de sistemas contributivos y necesidad de nuevos paradigmas.
  - ❑ Reto de garantizar seguridad económica universal / Reforzar solidaridad de sistemas (Convención Interamericana).
  
- ❑ Cuidados:
  - ❑ Crisis de la «Solución familiar».
  - ❑ Necesidad de Políticas nacionales con perspectiva de género.



# Conclusiones

Envejecimiento ¿Victoria o fracaso de la civilización?

“Las sucesivas generaciones de personas mayores están cambiando el mundo para bien, desde que nacieron, y lo harán todavía más en las próximas décadas. A las sociedades contemporáneas les urge apoyar y aprovechar estas novedades, en vez intentar revertirlas” (Pérez Díaz, 2016: 9)

El reto es diseñar soluciones para un envejecimiento con calidad de vida.