

Repositorio COU y MIP



NACIONES UNIDAS

CEPAL

Comisión Económica para
América Latina y el Caribe

**Seminario Anual de Cuentas Nacionales
América Latina y el Caribe: Agenda de
cambios en las mediciones de las
estadísticas económicas y temas
emergentes ante los nuevos desafíos**

Patricia Marchant
División de Estadísticas

6 de octubre 2022



NACIONES UNIDAS

CEPAL

1. Repositorio COU-MIP



NACIONES UNIDAS

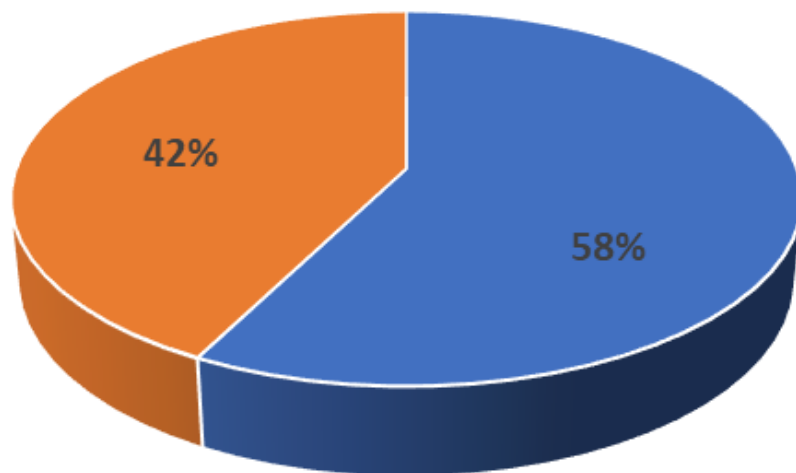
CEPAL

Objetivos del Repositorio

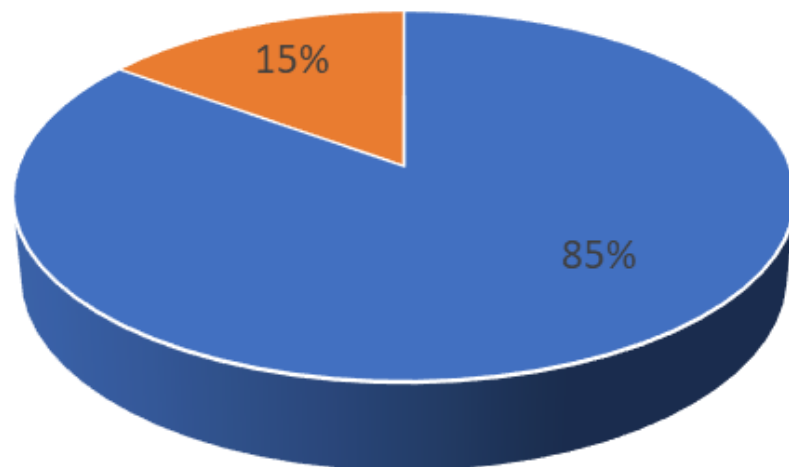
- Disponer de un banco de datos que permita correlacionar la información proveniente de los Cuadros de Oferta y Utilización (COU) y de la Matriz de Insumo Producto (MIP) al mayor nivel de desagregación de la CIIU rev.4 de los países de América Latina y el Caribe, en moneda nacional y en dólares.
- Generar información consistente con otras publicaciones y bases de datos ya disponibles en CEPALSTAT, como por ejemplo Cuentas Nacionales y otras en el futuro.
- Se busca mejorar la visualización y promover el acceso de los usuarios a los COU y a las MIP, permitiendo acceder de manera fácil, centralizada y actualizada a dicha información.
- Los resultados son divulgados en CEPALSTAT con los metadatos correspondientes, un resumen del estado de situación de la región, un documento metodológico y las fuentes de información utilizadas.

Estado de Situación de los COU en América Latina y el Caribe

Países publicando COU (ALC)



Países publicando COU (AL)



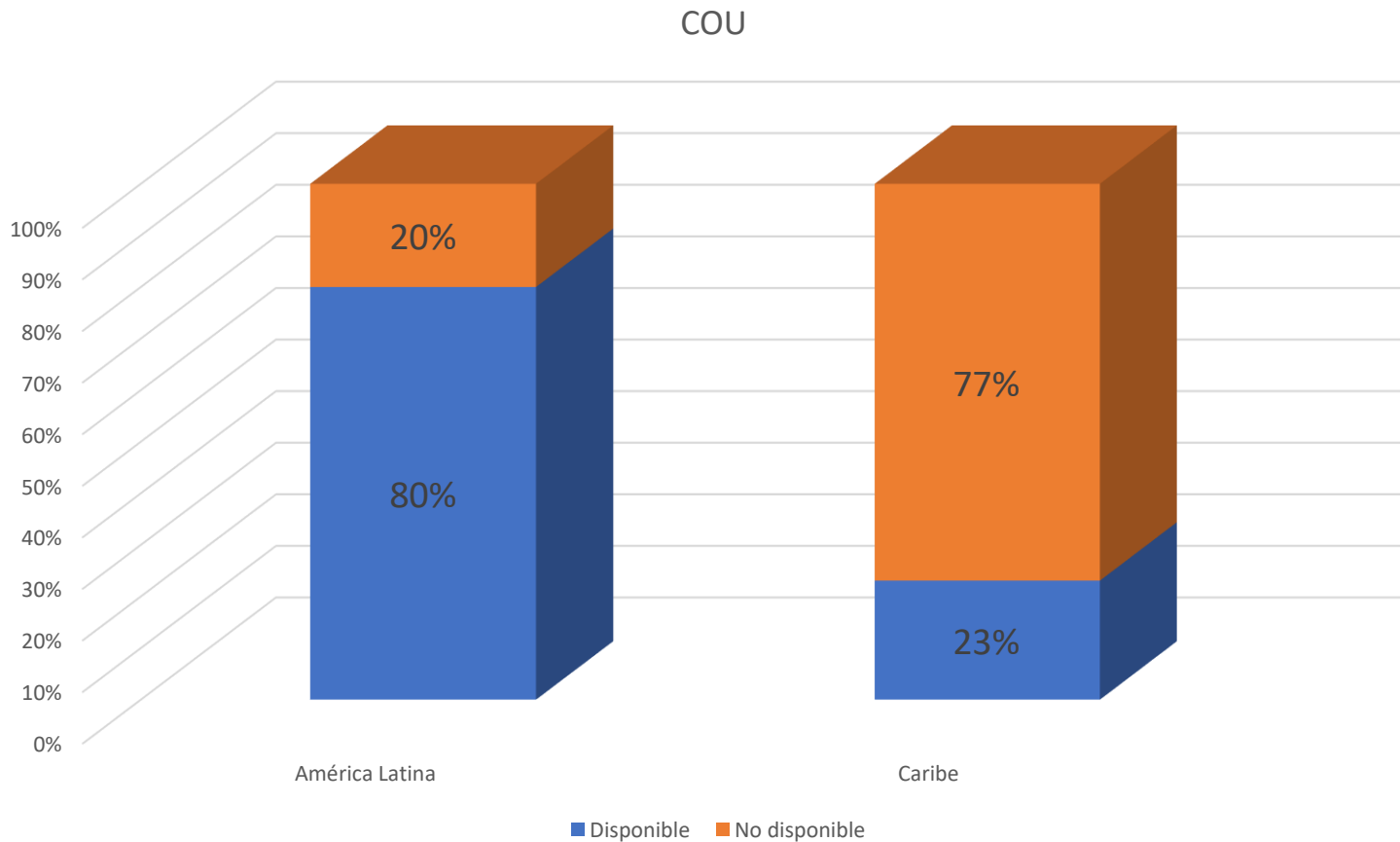
■ Disponible ■ No Disponible



NACIONES UNIDAS

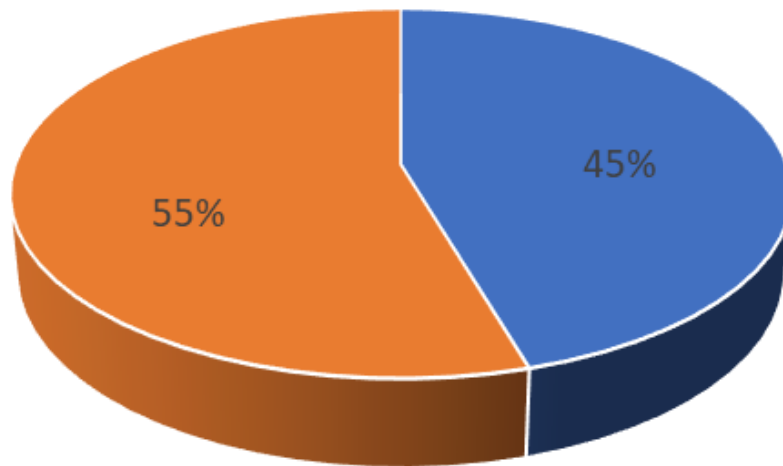
CEPAL

Estado de Situación de los COU en América Latina y el Caribe

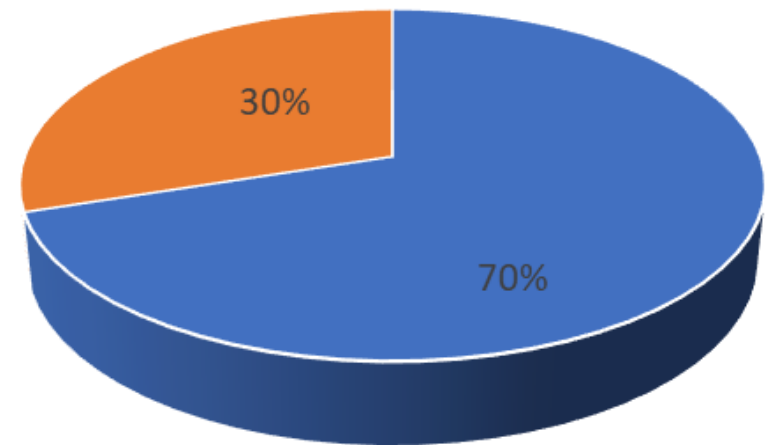


Estado de Situación de la MIP en América Latina y el Caribe

Países publicando MIP (ALC)



Países publicando MIP (AL)



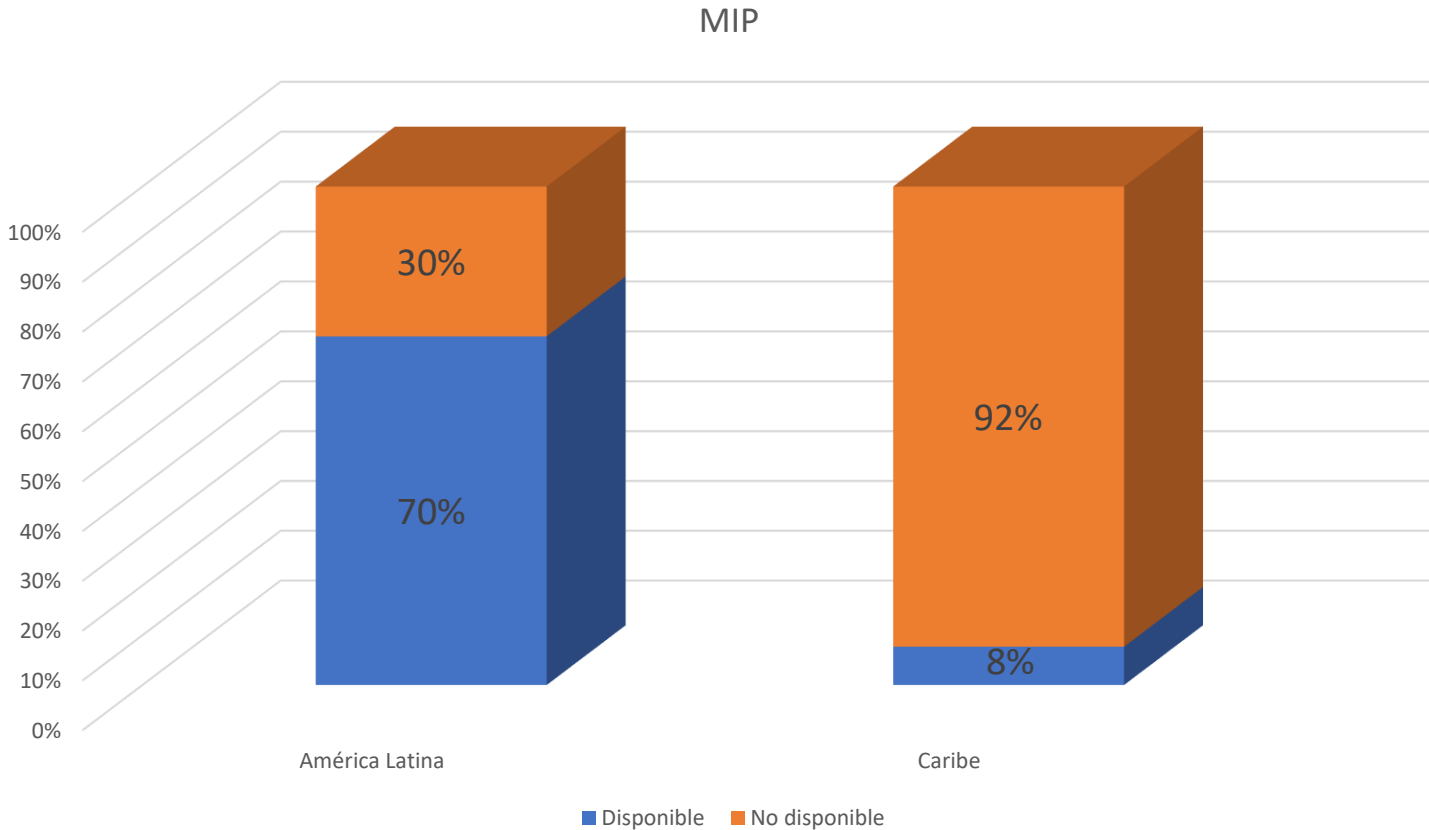
■ Disponible ■ No Disponible



NACIONES UNIDAS

CEPAL

Estado de Situación de la MIP en América Latina y el Caribe



Repositorio CEPALSTAT



DEPUALC

Distribución Espacial de la Población y Urbanización en América Latina y el Caribe



MIALC

Base de datos de Migración Interna en América Latina y el Caribe



Estimaciones y proyecciones de población

América Latina y el Caribe



IMILA

Investigación de la Migración Internacional de Latinoamérica



SISPPÍ

Sistema de Indicadores Sociodemográficos de Poblaciones y Pueblos Indígenas



Juventud e Inclusión social

Observatorio de juventud para América Latina y el Caribe



Magic

Módulo para Analizar el Crecimiento del Comercio Internacional



TradeCAN

Competitiveness Analysis of Nations



SIGCI

Sistema Gráfico de Comercio Internacional



Repositorio de COU y MIP

Cuadros de oferta y utilización y matrices insumo producto de los países de América Latina y El Caribe

Fuente: Elaboración CEPAL



NACIONES UNIDAS

CEPAL

Repositorio CEPALSTAT



Repositorio de COU y MIP

Cuadros de oferta y utilización y
matrices insumo producto de
los países de América Latina y
El Caribe



NACIONES UNIDAS

CEPAL

Repositorio CEPALSTAT

NACIONES UNIDAS

CEPAL DIVISIÓN DE ESTADÍSTICAS CEPALSTAT ESPAÑOL | ENGLISH



CEPAL

Repositorio de los cuadros de oferta y utilización y las matrices de insumo-producto en América Latina y el Caribe

[Presentación](#)[COU](#)[MIP](#)[Documentación](#)[Fuentes](#)

Presentación

Este repositorio tiene por objetivo presentar un banco de datos que contiene los cuadros de oferta y utilización (COU), y las matrices insumo producto (MIP) disponibles para los países de América Latina y El Caribe. El repositorio contiene COU's para 18 países de América Latina y 3 países del Caribe disponibles desde 1988 a 2019 según corresponda. Así mismo contiene MIP's para 13 países de América latina y 1 del Caribe disponibles desde 1979 a 2019.

La información está disponible en la moneda nacional con las aperturas de industrias y productos especificadas según la publicación oficial de cada país. Es importante resaltar que el periodo de cobertura contiene la utilización de las actualizaciones de los clasificadores asociados a estos resultados, el cual incorpora el Clasificador internacional industrial uniforme de actividades (CIU) revisión 2, 3, 3.1 y 4; y el Clasificador central de productos (CPC) revisión 1.1, 2 y 2.1. Las tablas de resultados se presentan en formato Excel y están acompañadas de los clasificadores asociados a su publicación.

Para mayor información de los contenidos del banco de datos, ponemos a disposición las metodologías publicadas por los países, las cuales pueden encontrarse en la sección de Documentación.

Este sitio busca mejorar la visualización y promover el acceso de los usuarios a los COU y a las MIP de América Latina y El Caribe, permitiendo acceder de manera fácil, centralizada y actualizada a dicha información.



NACIONES UNIDAS

CEPAL

Repositorio CEPALSTAT



CEPALSTAT

Repositorio de los cuadros de oferta y utilización y las matrices de insumo-producto en América Latina y el Caribe

- Presentación
- COU**
- MIP
- Documentación
- Fuentes

LOS COU EN AMERICA LATINA Y EL CARIBE

- Argentina
- Bolivia (Estado Plurinacional de)
- Brasil
- Chile
- Colombia
- Costa Rica
- Ecuador
- El Salvador
- Guatemala
- Haití
- Honduras
- Jamaica
- México
- Nicaragua
- Panamá
- Paraguay
- Perú
- República Dominicana
- Santa Lucía
- Surinam
- Uruguay

México

- MEX_COU_2003_2012.zip
- MEX_COU_2013.zip
- MEX_COU_2014_2020.zip



CEPALSTAT

Repositorio de los cuadros de oferta y utilización y las matrices de insumo-

- Presentación
- COU**
- MIP
- Documentación

LAS MIP EN AMERICA LATINA Y EL CARIBE

- Argentina
- Brasil
- Chile
- Colombia
- Costa Rica
- Ecuador
- El Salvador
- Guatemala
- Honduras
- Jamaica
- México
- Nicaragua
- Perú
- República Dominicana
- Venezuela (República Bolivariana de)

Colombia

- COL_MIP_2005_2010.zip
- COL_MIP_2015_2017.zip

File View Actions Tools Options Help

New Open Add Extract Test Exit

C:\Users\pmarchant\Downloads\MEX_COU_2014_2020 (1).zip

File Name	File Type
MEX_COU_2014_PRECIOSCONSTANTES_OFERTA.xlsx	Microsoft Excel Worksheet
MEX_COU_2014_PRECIOSCORRIENTES_OFERTA.xlsx	Microsoft Excel Worksheet
MEX_COU_2015_PRECIOSCONSTANTES_OFERTA.xlsx	Microsoft Excel Worksheet
MEX_COU_2015_PRECIOSCORRIENTES_OFERTA.xlsx	Microsoft Excel Worksheet
MEX_COU_2016_PRECIOSCONSTANTES_OFERTA.xlsx	Microsoft Excel Worksheet
MEX_COU_2016_PRECIOSCORRIENTES_OFERTA.xlsx	Microsoft Excel Worksheet
MEX_COU_2017_PRECIOSCONSTANTES_OFERTA.xlsx	Microsoft Excel Worksheet
MEX_COU_2017_PRECIOSCORRIENTES_OFERTA.xlsx	Microsoft Excel Worksheet
MEX_COU_2018_PRECIOSCONSTANTES_OFERTA.xlsx	Microsoft Excel Worksheet
MEX_COU_2018_PRECIOSCORRIENTES_OFERTA.xlsx	Microsoft Excel Worksheet
MEX_COU_2019_PRECIOSCONSTANTES_OFERTA.xlsx	Microsoft Excel Worksheet
MEX_COU_2019_PRECIOSCORRIENTES_OFERTA.xlsx	Microsoft Excel Worksheet
MEX_COU_2020_PRECIOSCONSTANTES_OFERTA.xlsx	Microsoft Excel Worksheet
MEX_COU_2020_PRECIOSCORRIENTES_OFERTA.xlsx	Microsoft Excel Worksheet



NACIONES UNIDAS

CEPAL

Repositorio CEPALSTAT



CEPALSTAT
Repositorio de los cuadros de oferta y utilización y las matrices de insumo-producto en América Latina y el Caribe

Presentación COU MIP **Documentación** Fuentes

Documentación

[CPCv2.1_English.pdf](#)

[CPCV11-Spanish.pdf](#)

[ISIC_Rev3_Spanish.pdf](#)

[ISIC_Rev4_Spanish.pdf](#)

[ISIC31_Spanish.pdf](#)

Reciba las novedades de la CEPAL por correo electrónico [Suscríbese](#)

DIVISIÓN DE ESTADÍSTICAS

CEPALSTAT

ANUARIO ESTADÍSTICO



CEPALSTAT

Repositorio de los cuadros de oferta y utilización y las matrices de insumo-producto en América Latina y el Caribe

© CEPAL - Naciones Unidas [Términos y condiciones](#) [Cont](#)

Presentación

COU

MIP

Documentación

Fuentes

Fuentes

País	Institución	Sigla	Sitio web oficial	Enlace COU	Enlace MIP
Antigua y Barbuda	Eastern Caribbean Central Bank	ECCB	https://www.eccb-centralbank.org	S/I	S/I
Argentina	Instituto Nacional de Estadísticas y Censos	INDEC	https://www.indec.gob.ar	Ver Enlace	Ver Enlace
Bahamas	Department of Statistics of Bahamas	BS	https://www.bahamas.gov.bs	Ver Enlace	Ver Enlace
Barbados	Barbados Statistical Service	STATBB	https://stats.gov.bb	S/I	S/I
Belize	Statistical Institute of Belize	SIB	https://www.sib.org.bz	S/I	S/I
Bolivia (Estado Plurinacional de)	Instituto Nacional de Estadísticas	INE	https://www.ine.gob.bo/	Ver Enlace	Ver Enlace
Brasil	Instituto Brasileiro de Geografia e Estatística	IBGE	https://www.ibge.gov.br	Ver Enlace	Ver Enlace
Chile	Banco Central de Chile	BCCH	https://www.bcentral.cl/	Ver Enlace	Ver Enlace
Colombia	Departamento de Estadísticas de Colombia	DANE	https://www.dane.gov.co	Ver Enlace	Ver Enlace

Repositorio COU y MIP



NACIONES UNIDAS



Comisión Económica para
América Latina y el Caribe

**Seminario Anual de Cuentas Nacionales
América Latina y el Caribe: Agenda de
cambios en las mediciones de las
estadísticas económicas y temas
emergentes ante los nuevos desafíos**

Patricia Marchant
División de Estadísticas

6 de octubre 2022