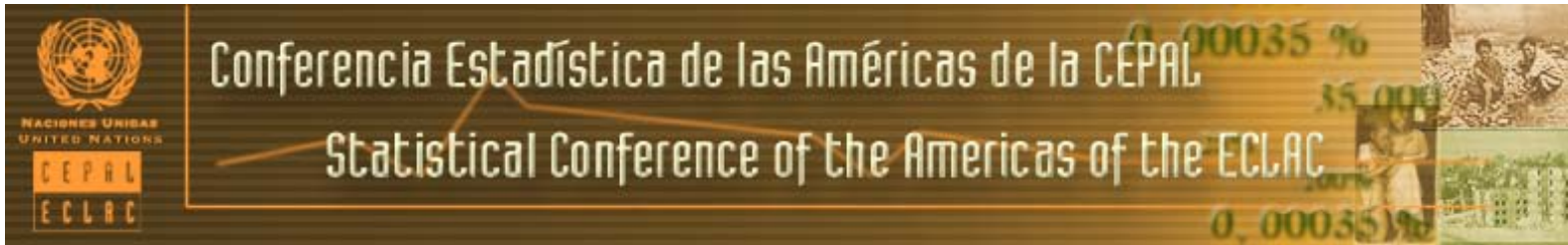


VII Conferencia Estadística de las Américas de la CEPAL
5 al 7 de octubre, 2013
Santiago, Chile

Plan de Actividades período 2014–2015

**Grupo de trabajo sobre la medición de las tecnologías de la información
y las comunicaciones (GT-TIC) de la CEA-CEPAL**






Países miembros

Argentina
Brasil
Chile
Colombia
Cuba
México

Panamá
Surinam
República Bolivariana
de Venezuela
República Dominicana
(país coordinador)

eLAC - CEPAL

Apoyo técnico





Conferencia Estadística de las Américas de la CEPAL

Statistical Conference of the Americas of the ECLAC

0,00035 %

35,000

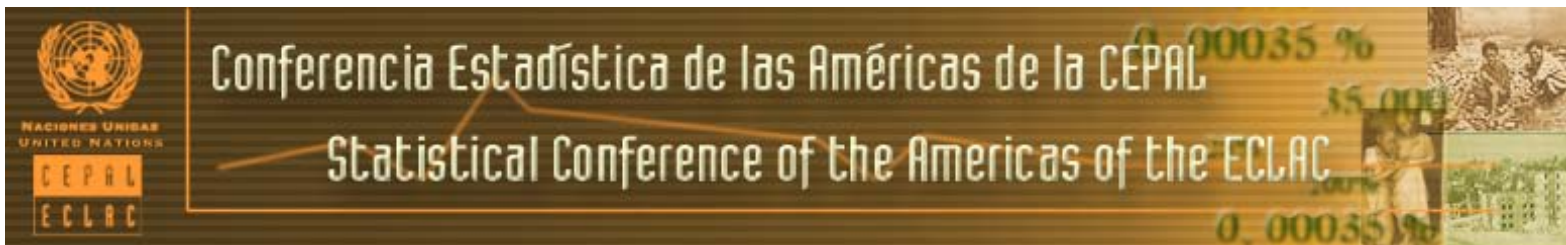
0,00035 %



Entrega del Módulo de TIC a empresas revisado

- Con apoyo de

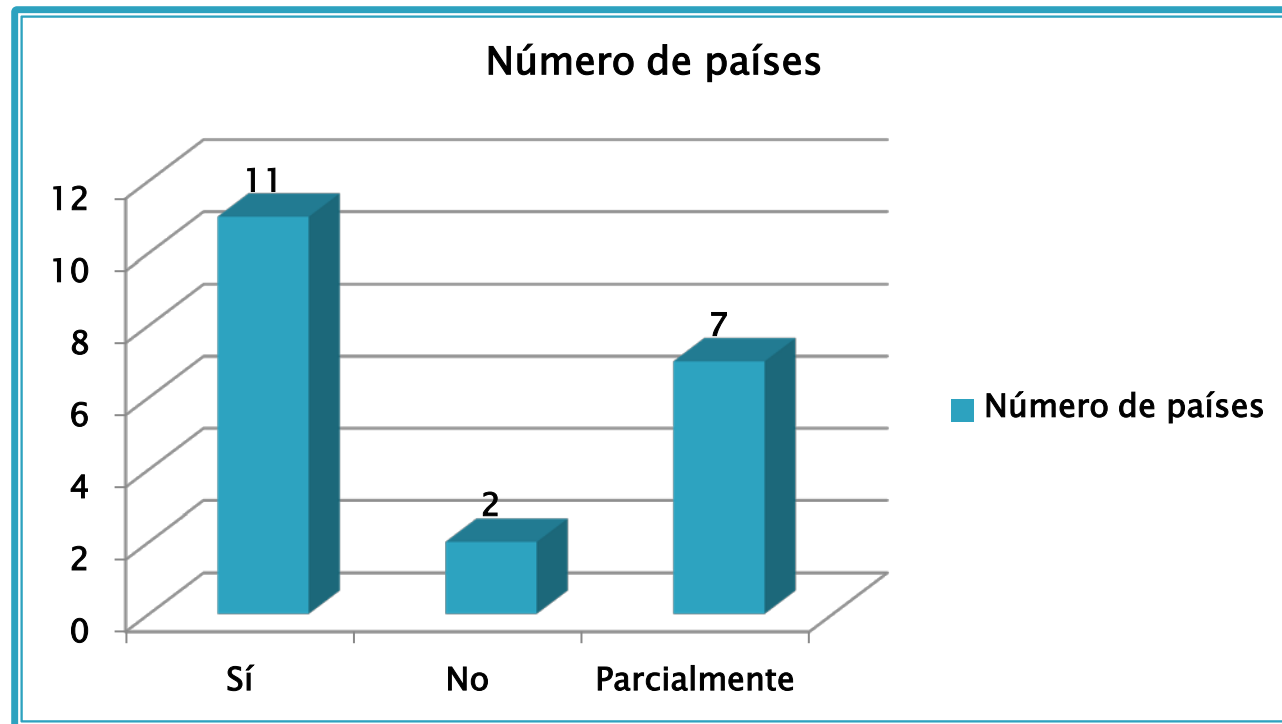
- la UNCTAD
- el eLAC de la CEPAL
- y todos los países

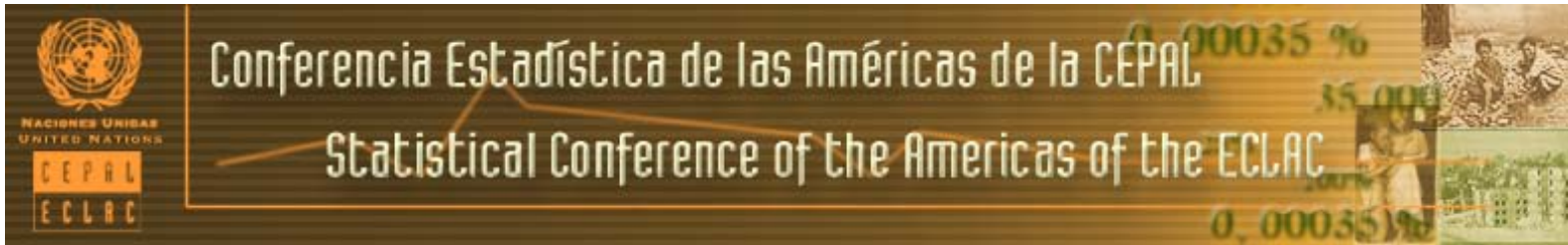


En proceso

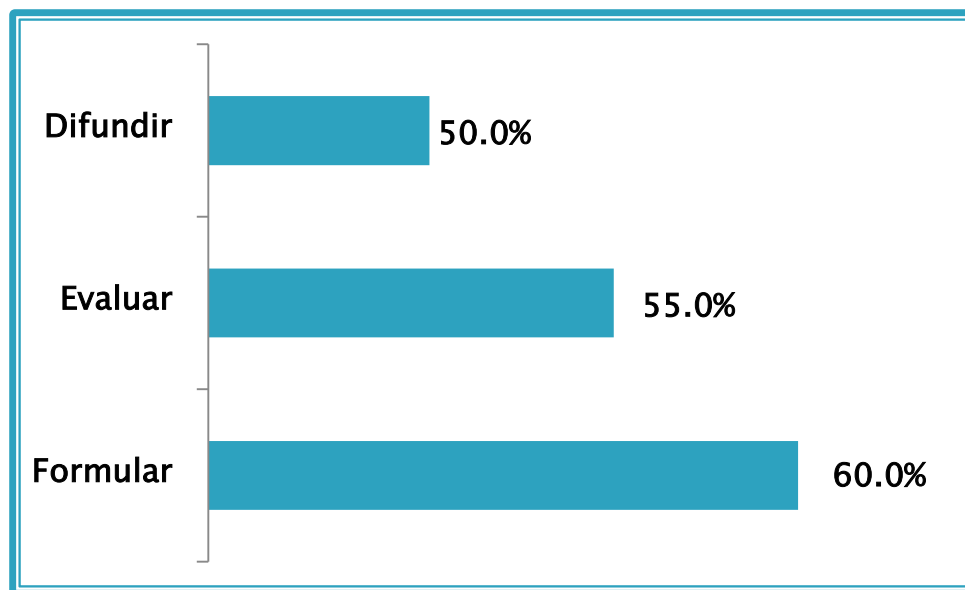
- Informes de los datos recolectados de la encuesta TIC, versión 2012
- Actualización del Manual del Compendio de Prácticas 2013 con soporte del eLAC de la CEPAL
- El GT-TIC ha iniciado
 - adaptación de la encuesta TIC para ministerios e instituciones que son puntos focales del eLAC (trabajo coordinado por el INEGI de México)
 - elaboración del módulo TIC sector salud (coordinado por el INE de Chile, con apoyo del eLAC, OPS/OMS, CETIC.br, y los ministerios de salud de Chile, Brasil y de otros países de la región)

A1 ¿Las estadísticas sobre Tecnologías de la Información y la Comunicación forman parte del programa regular de encuestas de su institución?



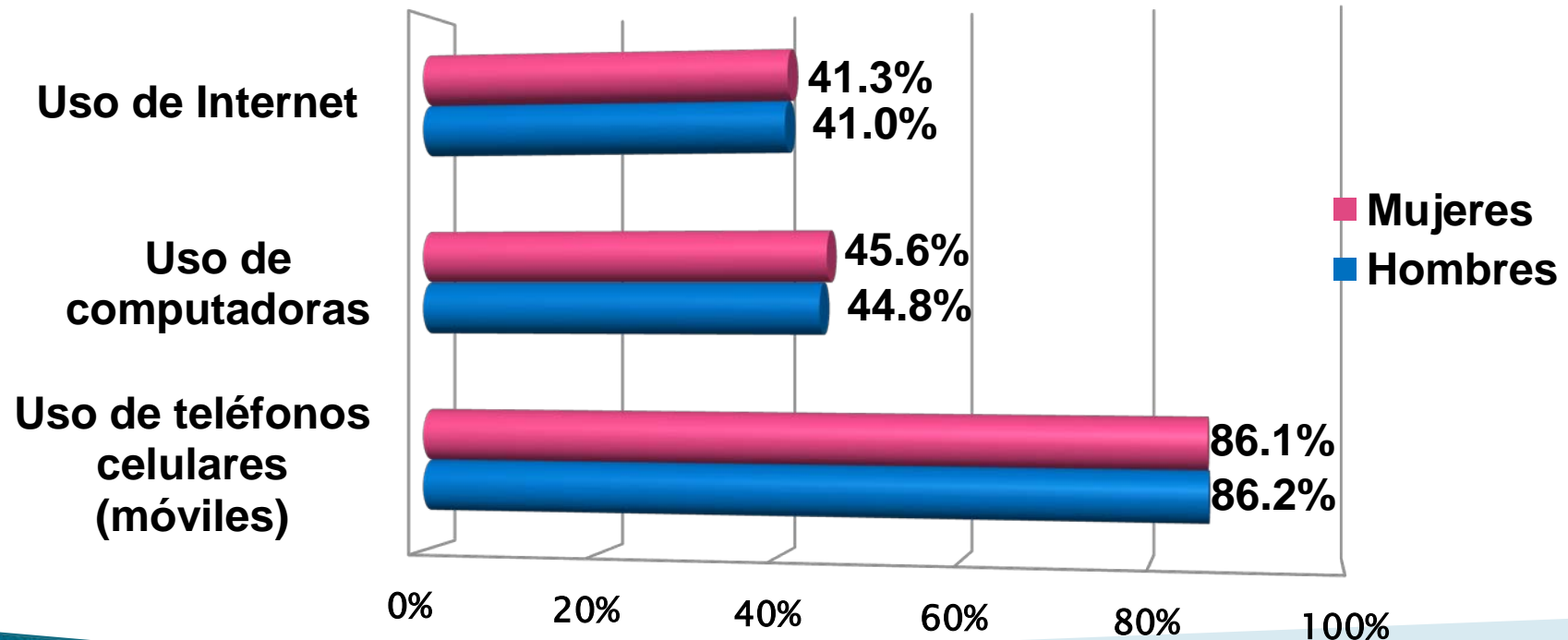


Porcentaje de uso de los indicadores TIC en la difusión, evaluación o formulación de políticas públicas.



Estadísticas e indicadores sobre género y TIC en República Dominicana

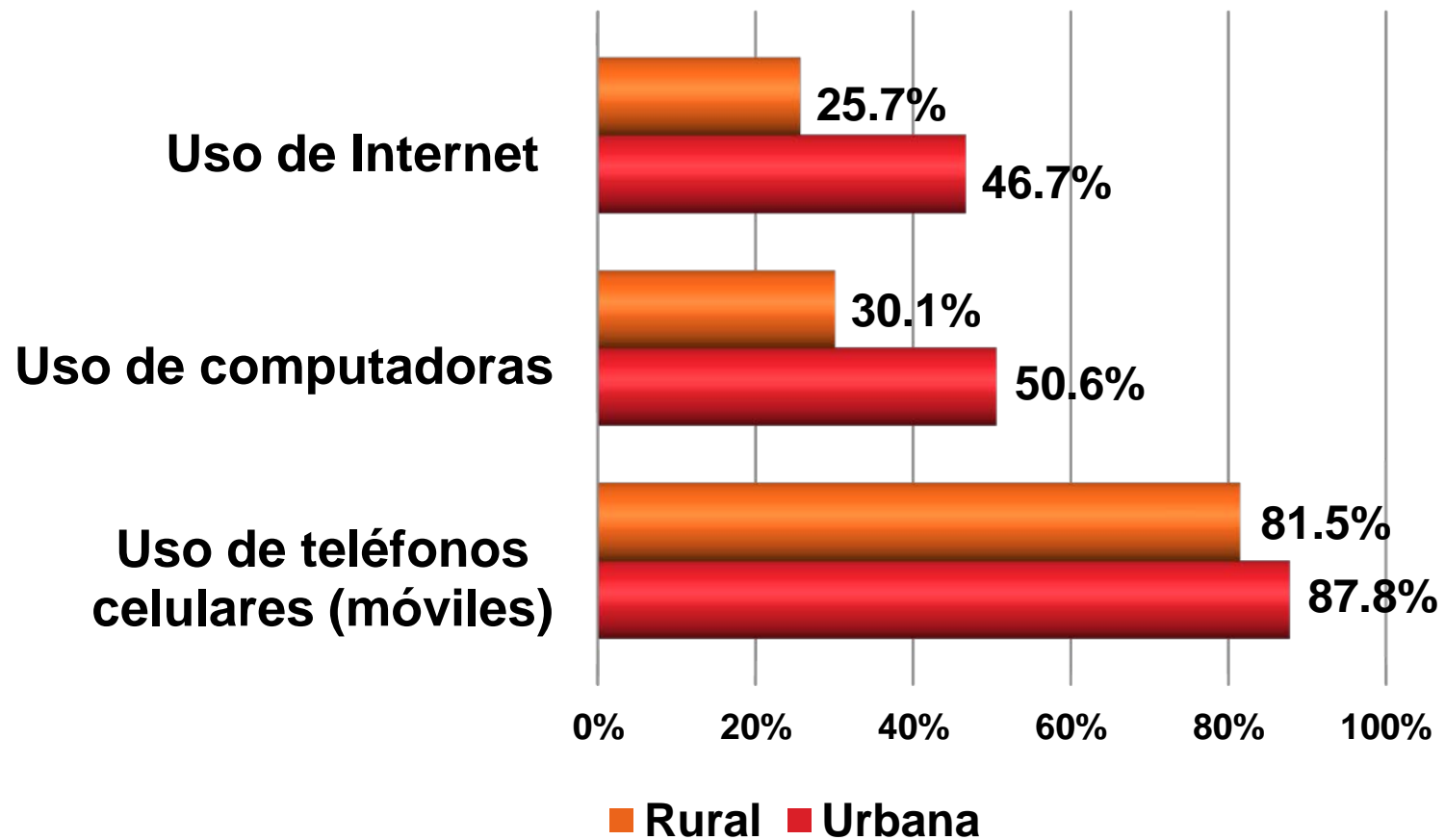
Porcentaje del uso de computadoras, Internet y teléfonos celulares, según sexo



Fuente: Encuesta Nacional de Hogares de Propósitos Múltiples (ENHOGAR) 2012
Oficina Nacional de Estadística

Estadísticas e indicadores sobre género y TIC en República Dominicana

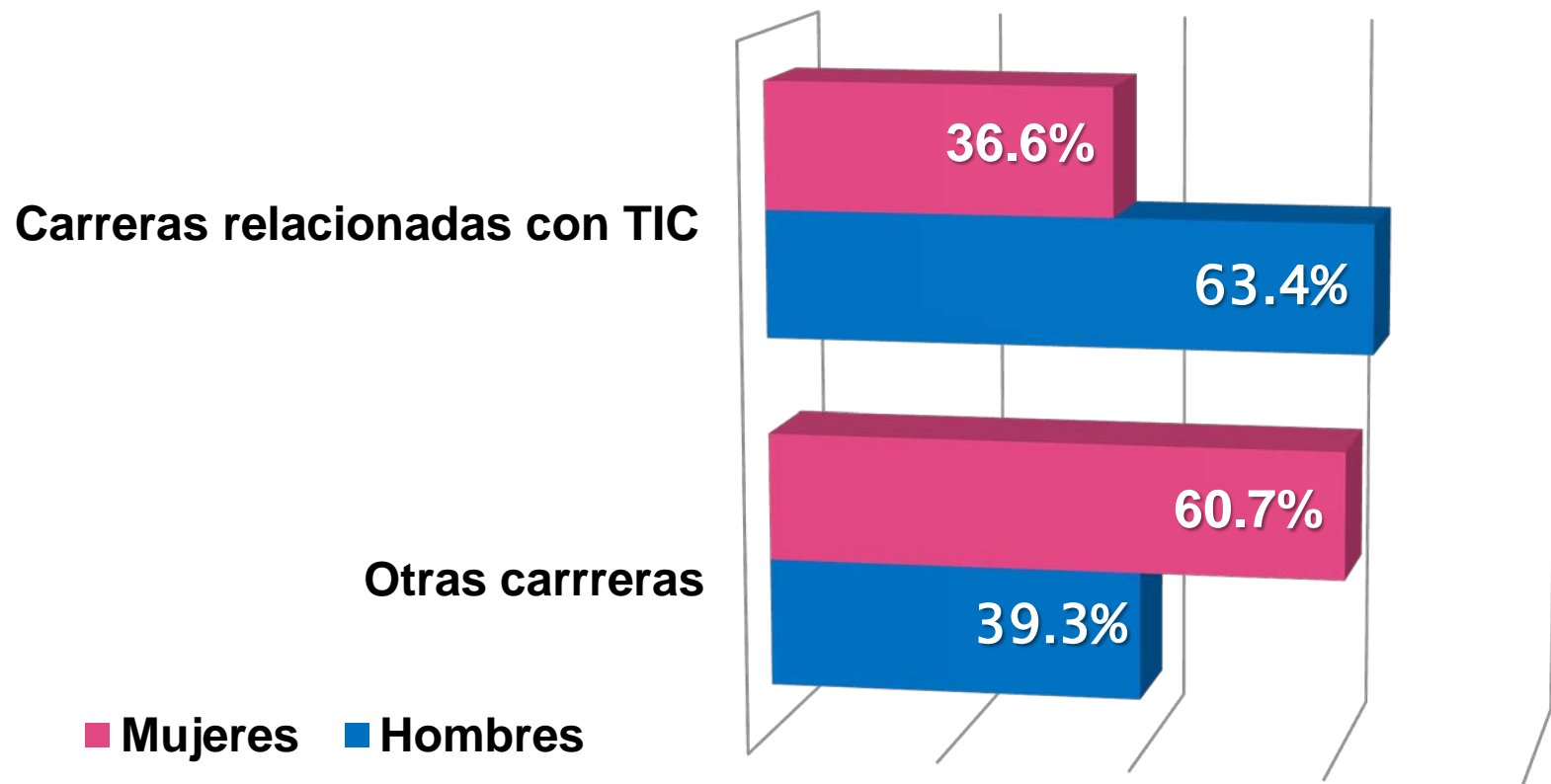
Porcentaje del uso de computadoras, Internet y teléfonos celulares, según zona



Fuente: Encuesta Nacional de Hogares de Propósitos Múltiples (ENHOGAR) 2012
Oficina Nacional de Estadística

Estadísticas e indicadores sobre género y TIC

Porcentaje de graduados en carreras relacionadas con TIC y en otras carreras, según sexo



Fuente: IX Censo Nacional de Población y Vivienda 2010

Estadísticas e indicadores sobre género y TIC

Definir políticas públicas inclusivas basadas en información estadística





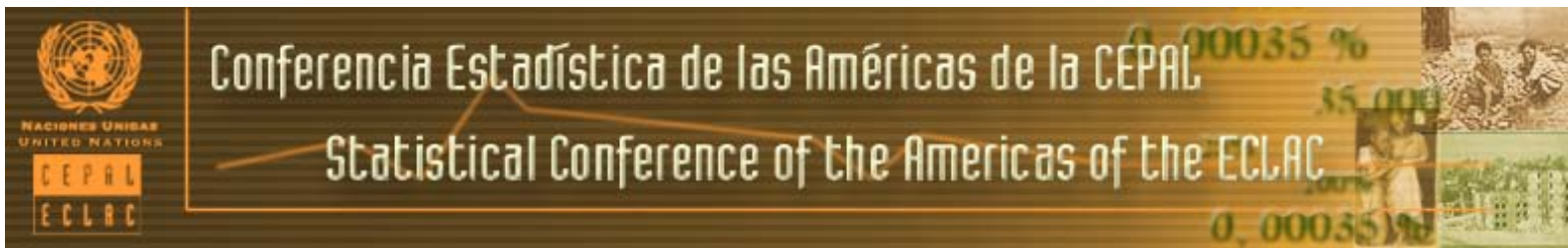
Conferencia Estadística de las Américas de la CEPAL

Statistical Conference of the Americas of the ECLAC



Plan de actividades período 2014 – 2015 (1/2)

- Aplicación, recolección, procesamiento de encuesta TIC y envío del informe de resultados
 - a los organismos de estadística, versión 2014
 - a ministerios e instituciones, punto focal ante el eLAC, versión 2015
- Programación con CARICOM de talleres módulo de TIC Caribe anglófono y Haití
- Apoyar el monitoreo final del eLAC2015 para revisar avances de la región en base a las metas y evaluar brechas de acceso y uso de TIC
- Colaborar con desarrollo de capacidades técnicas para responder a necesidades de producción y recolección de datos estadísticos de indicadores de medición de las metas de la CMSI



Plan de actividades período 2014 - 2015 (2/2)

- Finalización Módulo TIC sector salud y Taller para capacitación
- Elaboración Módulo TIC sector gobierno
- Definición metodología medición de indicadores de Género y TIC
 - en hogares y registros administrativos, en conjunto con el
 - Grupo de Trabajo de Género de la CEA
- Revisar módulo TIC sector educación con apoyo de UNESCO



Conferencia Estadística de las Américas de la CEPAL

Statistical Conference of the Americas of the ECLAC

Trabajo colaborativo

Apoyo de organismos nacionales de estadística

Colaboración de instituciones gubernamentales
de los diferentes sectores

Ayuda de la CEPAL

Apoyo técnico y financiero de las agencias internacionales
de cooperación y financiamiento