

Conferencia Estadística de las Américas de la CEPAL

Statistical Conference of the Americas of the ECLAC



0,00055 %
\$5,000
0,00055 %

A photograph of three young children sitting together and smiling. The child on the left is a boy in an orange shirt, the middle child is a girl in a yellow shirt, and the child on the right is a girl in a blue dress. They are all looking towards the camera with happy expressions.

INFORME DE AVANCE
GRUPO DE TRABAJO SOBRE ESTADÍSTICAS DE
NIÑEZ Y ADOLESCENCIA.

Comité Ejecutivo, Santiago de Chile -Mayo 2015

MIEMBROS DEL GRUPO



País coordinador: Panamá

Países miembros: Belice, Brasil, Chile, Colombia, Costa Rica, México, Panamá, Paraguay, República Dominicana

Secretaría Técnica: UNICEF

Objetivo: Promover la generación, sistematización e integración de estadísticas e indicadores de la infancia y adolescencia para evaluar e implementar políticas y programas que atiendan los compromisos adquiridos a favor de los derechos de los niños en todos los países de la región y contribuyan a alcanzar los resultados esperados



**ACTIVIDADES REALIZADAS DESDE LA XIII
REUNIÓN DE LA CEA**

ACTIVIDADES PREVISTAS/ PENDIENTES

**DESAFÍOS EN LA IMPLEMENTACIÓN DEL
PROGRAMA DE TRABAJO**

ACTIVIDADES REALIZADAS 2014-2015

1. Análisis de los vacíos de información en indicadores de niñez y adolescencia en las bases de datos internacionales (actualizado a 2015)

TABLE 11. ADOLESCENTS

Countries and territories	Adolescent population (aged 10-19)		Marital status		Age at first birth	Adolescent birth rate	Justification of wife-beating		Use of mass media		Secondary education		HIV knowledge		
	Total (thousands)	Adolescents as proportion of total population (%)	Adolescents aged 15-19 who are currently married/in union (2000-2010)* %		Women aged 20-24 who gave birth before age 18 (%)	Number of births per 1,000 girls aged 15-19	Adolescents aged 15-19 who think a husband is justified in hitting or beating his wife under certain circumstances		Adolescents aged 15-19 who use at least one type of information media at least once a week		Lower secondary gross enrolment ratio	Upper secondary gross enrolment ratio	Adolescents aged 15-19 who have comprehensive knowledge of HIV (2005-2010)* (%)		
			2010	2010	male		female	2000-2010*	2000-2010*	male	female	male	female	2007-2010*	male
Antigua and Barbuda	-	-	-	-	-	67	-	-	-	-	126	87	-	-	
Argentina	6,797	17	-	-	-	63	-	-	-	-	105	67	-	-	
Bahamas	59	17	-	-	-	39	-	-	-	-	97	89	-	-	
Barbados	38	14	-	-	-	51	-	-	-	-	-	-	-	-	
Belize	72	23	-	-	-	91	-	14	-	-	87	52	-	39	
Bolivia (Plurinational State of)	2,209	22	4	13	20	89	-	17	-	100	97	94	74	24	22
Brazil	33,729	17	-	-	-	77	-	-	-	-	107	92	-	-	
Chile	2,817	16	-	-	-	53	-	-	-	-	101	85	-	-	
Colombia	8,752	19	-	14	20	84	-	-	-	-	103	77	-	21	
Costa Rica	836	18	-	10	-	67	-	-	-	-	113	71	-	-	
Cuba	1,483	13	-	-	-	50	-	-	-	-	92	87	-	54	
Dominica	-	-	-	-	-	47	-	-	-	-	119	87	-	-	
Dominican Republic	1,964	20	3	19	25	98	-	6	-	98	98	88	71	33	39
Ecuador	2,629	20	-	16	-	100	-	-	-	-	85	66	-	-	
El Salvador	1,462	24	-	21	-	68	-	-	-	-	79	46	-	-	
Grenada	21	20	-	-	-	54	-	-	-	-	115	77	-	-	
Guatemala	3,388	24	-	18	22	92	-	-	-	-	62	47	-	24	20
Guyana	177	23	-	14	22	101	-	19	-	94	96	122	71	45	53
Haiti	2,265	23	21	17	15	69	-	29	-	88	83	-	-	34	31
Honduras	1,764	23	-	20	26	108	-	18	-	-	68	60	-	-	28
Jamaica	565	21	-	5	-	60	-	6	-	-	95	85	-	-	59
Mexico	21,669	19	-	15	-	90	-	-	-	-	117	62	-	-	
Nicaragua	1,326	25	-	24	28	109	-	19	-	-	78	53	-	-	
Panama	639	16	-	-	-	87	-	-	-	-	90	55	-	-	
Paraguay	1,376	21	-	11	-	65	-	-	-	-	78	56	-	-	
Peru	5,771	20	-	11	-	69	-	-	-	-	98	75	-	17	
Saint Kitts and Nevis	-	-	-	-	-	67	-	-	-	-	101	89	-	-	
Saint Lucia	33	19	-	-	-	50	-	-	-	-	105	83	-	-	
Saint Vincent and the Grenadines	21	19	-	-	-	72	-	-	-	-	121	91	-	-	
Suriname	95	18	-	11	-	66	-	19	-	-	90	55	-	41	
Trinidad and Tobago	196	15	-	6	-	33	-	10	-	-	91	86	-	-	49
Uruguay	526	16	-	9	-	60	-	-	-	-	108	68	-	-	
Venezuela (Bolivarian Republic of)	5,482	19	-	19	-	101	-	-	-	-	90	70	-	-	
SUMMARY INDICATORS*															
Latin America and Caribbean	108,361	19	-	18	-	81	-	-	-	-	102	74	-	-	

Existen vacíos de información mayoritariamente en indicadores de Protección de la infancia (disciplina infantil, trabajo infantil, matrimonio temprano...), en el área de discapacidad infantil y desarrollo infantil temprano y en indicadores sobre adolescentes y prevención de VIH.

ACTIVIDADES REALIZADAS 2014-2015

2) Promoción la recolección de información sobre niñez y adolescencia mediante metodologías estandarizadas y comparables

Con el apoyo de UNICEF en Octubre 2014 se organizo **un taller en Panamá sobre Diseño de Encuestas de hogares focalizadas en niñez utilizando la metodología MICS** (Encuestas de Indicadores Múltiples por Conglomerados)

Todos los miembros del grupo fueron invitados- Participaron entidades de gobierno de 7 países de la región (Belice, México, Costa Rica, Surinam Jamaica, Paraguay, Panamá). 5 institutos de estadística integrantes del grupo estuvieron presentes en el evento (Panamá, Belice, Costa Rica y Paraguay).

Resultados del taller

- Refuerzo de las capacidades para la planificación, organización, gestión y coordinación de encuestas sobre niñez
- Discusión sobre indicadores y metodologías estandarizadas para la recolección de datos sobre la situación de los niños, niñas y de las mujeres mediante MICS.
- Preparación de planes de encuesta elaborados para países que realizaran una encuesta MICS en los próximos 2 años




ACTIVIDADES REALIZADAS 2014-2015

3) Promoción del Análisis y la difusión de los datos sobre niñez y adolescencia

UNICEF organizo en Noviembre en Santo Domingo junto a la Oficina Nacional de Estadística (ONE-Rep. Dominicana) **un taller internacional en Interpretación, Análisis en profundidad y difusión de datos de niñez y adolescencia** recogidos a través de encuestas MICS.

El taller conto con la presencia de los institutos de estadística de Republica Dominicana, Guyana, El Salvador y Cuba.



Resultados del taller

- Reforzadas las capacidades en interpretación de datos a través del dialogo con expertos sectoriales.
- Se elaboro el informe de resultados principales de las encuestas MICS.
- Se identificaron áreas potenciales para análisis en profundidad de encuestas de niñez.
- Se reforzó el conocimiento de herramientas y métodos de difusión de los datos.
- Se fomento el intercambio de opiniones, experiencias y lecciones aprendidas entre países.

CONTENIDO



**ACTIVIDADES REALIZADAS DESDE LA XIII
REUNIÓN DE LA CEA**

ACTIVIDADES PREVISTAS/ PENDIENTES

**DESAFÍOS EN LA IMPLEMENTACIÓN DEL
PROGRAMA DE TRABAJO**

ACTIVIDADES PREVISTAS

1) Continuación del diagnóstico de la situación estadística de los indicadores de niñez y adolescencia (armonización entre estimaciones nacionales y estimaciones interagenciales).

- a. Herramienta destinada a identificar y medir desarmonización desarrollada y aprobada por el grupo
- b. Información recolectada para 5 de los 10 países del grupo
- c. Análisis preliminar de la información recolectada y ajuste de la plantilla para recoger información (priorizando indicadores claves)
- d. Recolección de información para todos los institutos de la región.
- e. Análisis consolidado- identificado principales áreas y causas de la desarmonización y identificación de acciones para promover acercamientos en las metodologías utilizadas.

ACTIVIDADES PREVISTAS

2) El INEC de Panamá continuara el desarrollo de la plataforma informática en DevInfo para facilitar el acceso on-line a los indicadores de infancia y adolescencia de la región (en fase de revisión)

CealInfo

DevInfo WorldWide Catálogo Noticias Innovaciones Iniciar sesión

CealInfo Inicio Catálogo Mis datos Galería

NACIONES UNIDAS

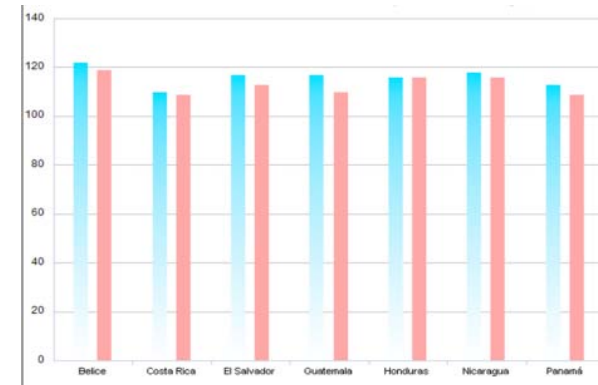
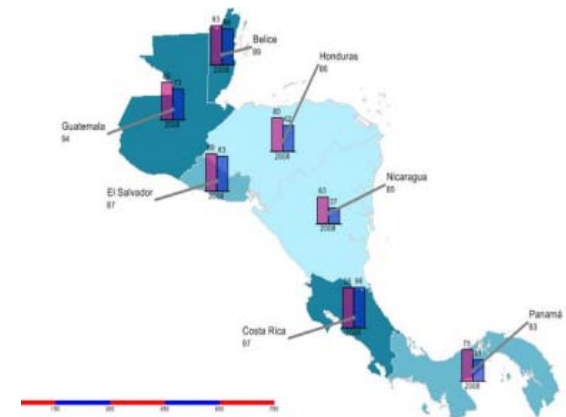
UNITED NATIONS

INEC

Comisión Económica para América Latina y el Caribe

CONFERENCIA ESTADÍSTICA DE LAS AMÉRICAS de la Comisión Económica para América Latina y Caribe (CEA - CEPAL)

11



ACTIVIDADES PREVISTAS

4) Organización de un encuentro regional sobre indicadores de Infancia y Adolescencia en la nueva agenda Post-2015 (en función de fondos disponibles)

Objetivos

- 1) Dar seguimiento al Primer Encuentro Regional de Indicadores sobre Infancia y Adolescencia, en la Ciudad de México, organizado por el INEGI y UNICEF y la Secretaría de Relaciones Exteriores de México
- 2) Reconocer los avances y retos en materia de recolección de datos sobre la situación de la infancia y la adolescencia en la región de LAC.
- 3) Analizar los indicadores de los nuevos SDG relacionados con la niñez y sus implicaciones para los institutos de estadística.
- 4) Generar mayor cooperación entre institutos para compartir buenas prácticas e innovaciones; (instrumentos y métodos) desarrollados en los últimos años,
- 5) Intercambiar experiencias y prácticas sobre el uso y diseminación de la información sobre la situación de la infancia en esfuerzos de movilización y abogacía a favor del cumplimiento de sus derechos.

CONTENIDO



**ACTIVIDADES REALIZADAS DESDE LA XIII
REUNIÓN DE LA CEA**

ACTIVIDADES PREVISTAS/ PENDIENTES

**DESAFÍOS EN LA IMPLEMENTACIÓN DEL
PROGRAMA DE TRABAJO**

Principales desafíos en la implementación del programa de trabajo



1. Maximizar el potencial de trabajar conjuntamente con otros grupos de trabajo en el desarrollo de herramientas para generar indicadores sobre niñez y adolescencia.
2. Participación irregular de los miembros del grupo.
3. Es necesario promover una mayor comunicación y colaboración entre los integrantes
4. Actividades del grupo muy dependientes de financiación exterior.



Muchas Gracias