



Herramientas de colaboración regional:
Red Regional en Estadísticas Ambientales

Área de Estadísticas Ambientales y de Cambio Climático
División de Estadísticas

Comisión Económica para América Latina y el Caribe
(CEPAL)

¿Qué es la Red Regional de Estadísticas Ambientales?

Un espacio informal regional de encuentro



- Fortalecer la producción de **datos, estadísticas, indicadores y cuentas ambientales**



OBJETIVOS ESPECÍFICOS

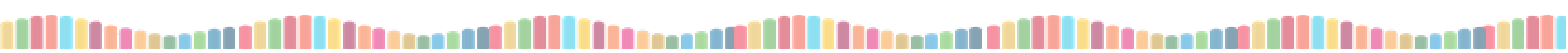


- Dar a conocer, discutir y compartir conocimientos y experiencias prácticas
 - Socializar los productos finales
 - Crear y sostener un espacio de continuidad regional

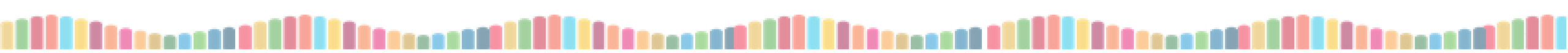
- Facilitar la **cooperación técnica horizontal**
o **Sur-Sur**



- Necesidades de **capacitación y asistencia técnica**



- Construir **proyectos y programas**



- INEs
- Ministerios:
Ambiente, Energía,
autoridades de agua,
bosque o
biodiversidad
- Expertos
independientes y
académicos



ACTIVIDADES DE LA RED

- Webinars
- Publicaciones de artículos y blogs en su página web
- Acceso a material y metodologías internacionales
- Apoyo a la difusión de eventos
- Difusión de productos y publicaciones nacionales
- Grupo WhatsApp

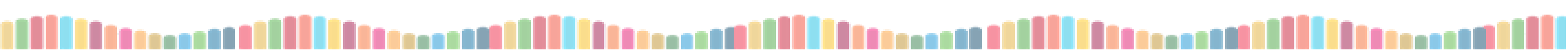


Año internacional de la Sanidad Vegetal 2020



ACTIVIDADES DE LA RED: WEBINARS

- Seminarios en línea
- Abiertos a todos los miembros de la red
- Temas determinados de manera participativa
- Presentaciones de experiencias de países de la región, por ej. definición de indicadores ODS, creación de sistemas nacionales de indicadores ambientales



VISITANOS EN NUESTRA PAGINA WEB

<https://comunidades.cepal.org/estadisticas-ambientales/es>



Home Grupos Acerca de Groups files Iniciar sesión



Bienvenidos a la comunidad

Red Regional de Estadísticas Ambientales

La Red Regional fue lanzada en diciembre de 2017 en Río de Janeiro, Brasil. Su objetivo general es crear un espacio informal regional de integración, intercambio, discusión y difusión de patrimonio estadístico ambiental que contribuirá a catalizar el desarrollo y fortalecimiento de la producción de datos, estadísticas, indicadores y cuentas ambientales en los países y en la región.

Contenido destacado



Análisis y respuestas de América Latina y el Caribe ante los efectos de COVID-19 en los sistemas alimentarios

Boletín N.º 1
16/04/2020
Este boletín proporciona a los tomadores de decisiones en los gobiernos, en el sector privado y en la sociedad civil información y recursos de



X Webinar regional: Experiencias en la construcción de indicadores ambientales para el ODS 6

El agua es un recurso esencial para el ser humano y es vital que sea de buena calidad y accesible para todos. Si bien la disponibilidad de agua dulce es...
[Ver más](#)



DÍA MUNDIAL DEL AGUA

SIN AGUA, NO HAY VIDA
El 22 de Marzo se celebra anualmente el Día Mundial del Agua, que tiene como objetivo crear una mayor conciencia sobre la importancia de este...

[Ver más](#)



IX webinar regional discusión en vivo: Indicadores de Cambio Climático en el contexto de la COP25. Avances y Desafíos

Como es nuestra costumbre, queremos invitarles a nuestro 9no webinar regional con el tema: "Discusión en vivo: Indicadores de