

América Latina y el Caribe ante el desafío de acelerar el paso hacia el cumplimiento de la Agenda 2030: Transiciones hacia la sostenibilidad

Séptimo informe de progreso y los desafíos regionales de la Agenda 2030 para el Desarrollo Sostenible en América Latina y el Caribe

José Manuel Salazar-Xirinachs
Secretario Ejecutivo

16 de abril, 2024



Foro de los Países
de América Latina
y el Caribe sobre el
**DESARROLLO
SOSTENIBLE**
Santiago
15 a 18 de abril **2024**

Contenido del informe

Parte 1: Avances en la implementación de los Objetivos de Desarrollo Sostenible

- I. Hacia un desarrollo productivo, inclusivo y sostenible en América Latina y el Caribe
- II. El avance de América Latina y el Caribe en el logro de las metas de los Objetivos de Desarrollo Sostenible (ODS): prospectiva a 2030
- III. Avances en relación con los Objetivos 1, 2, 13, 16 y 17 de la Agenda 2030

Parte 2: Aceleración hacia el cumplimiento de la Agenda 2030 para el Desarrollo Sostenible

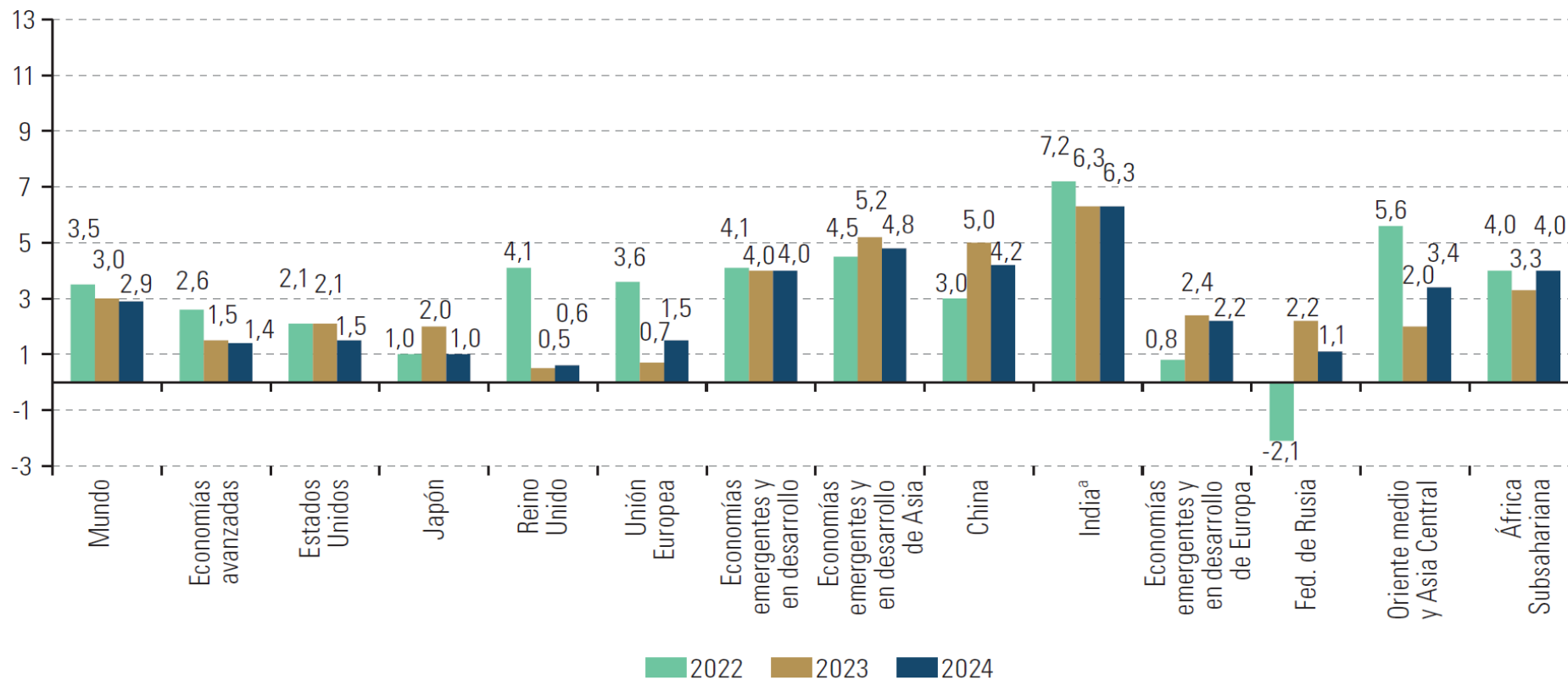
- IV. Transiciones para acelerar el avance hacia los Objetivos de Desarrollo Sostenible
- V. Financiamiento para alcanzar los Objetivos de Desarrollo Sostenible
- VI. Conclusiones y recomendaciones

Parte 1: Avances en la implementación de los Objetivos de Desarrollo Sostenible

- I. Hacia un desarrollo más productivo, inclusivo y sostenible en América Latina y el Caribe

El crecimiento mundial se desaceleró en 2023 y en 2024 (estimado), por debajo del promedio histórico de 3,8% entre 2000 y 2019

Regiones y países seleccionados: tasa de crecimiento del producto interno bruto (PIB), 2022 y proyecciones para 2023 y 2024
(En porcentajes)

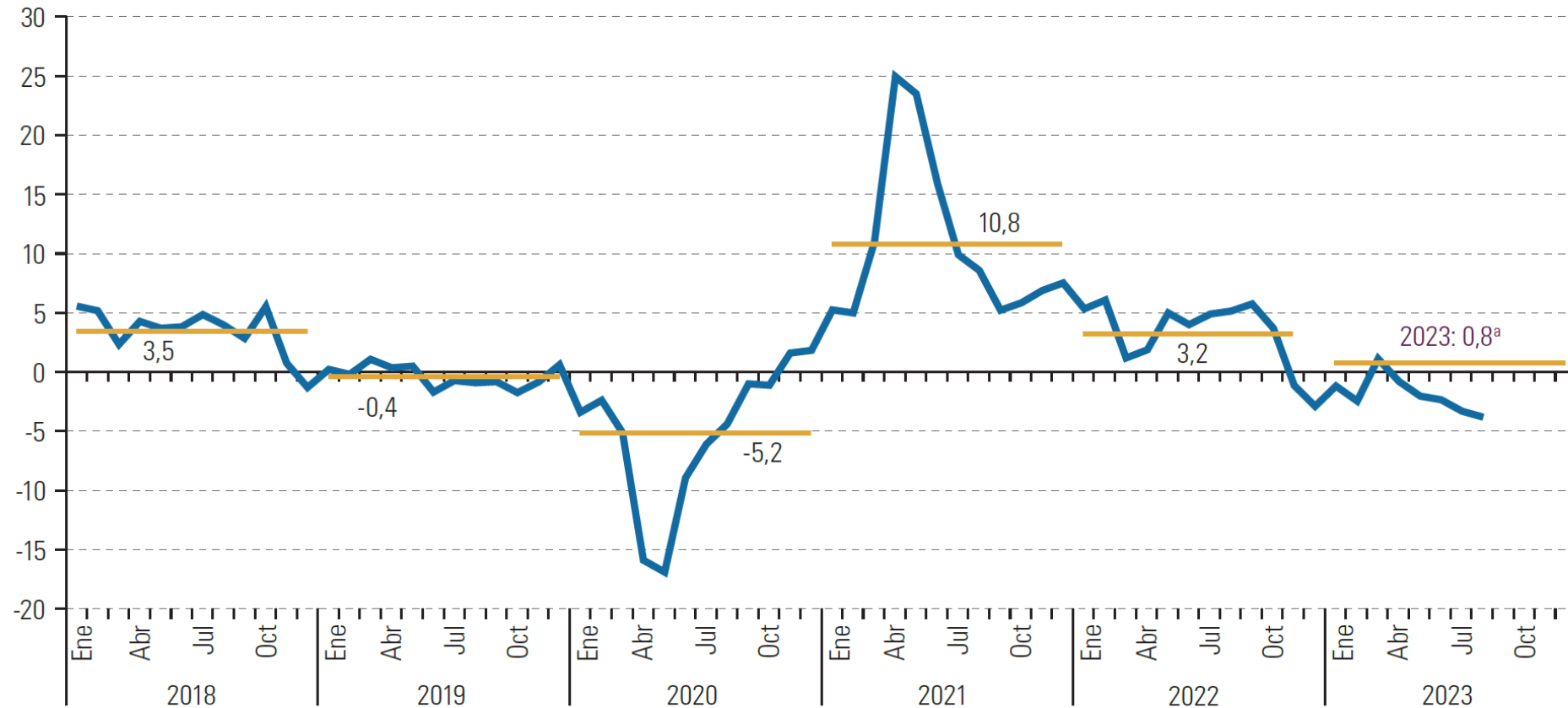


Fuente: Comisión Económica para América Latina y el Caribe (CEPAL), sobre la base de Fondo Monetario Internacional (FMI), *World Economic Outlook: Navigating Global Divergences*, Washington D. C., 2023.

^a El año fiscal comienza en abril y termina en marzo del año siguiente.

El comercio mundial también se desaceleró en 2022 y 2023

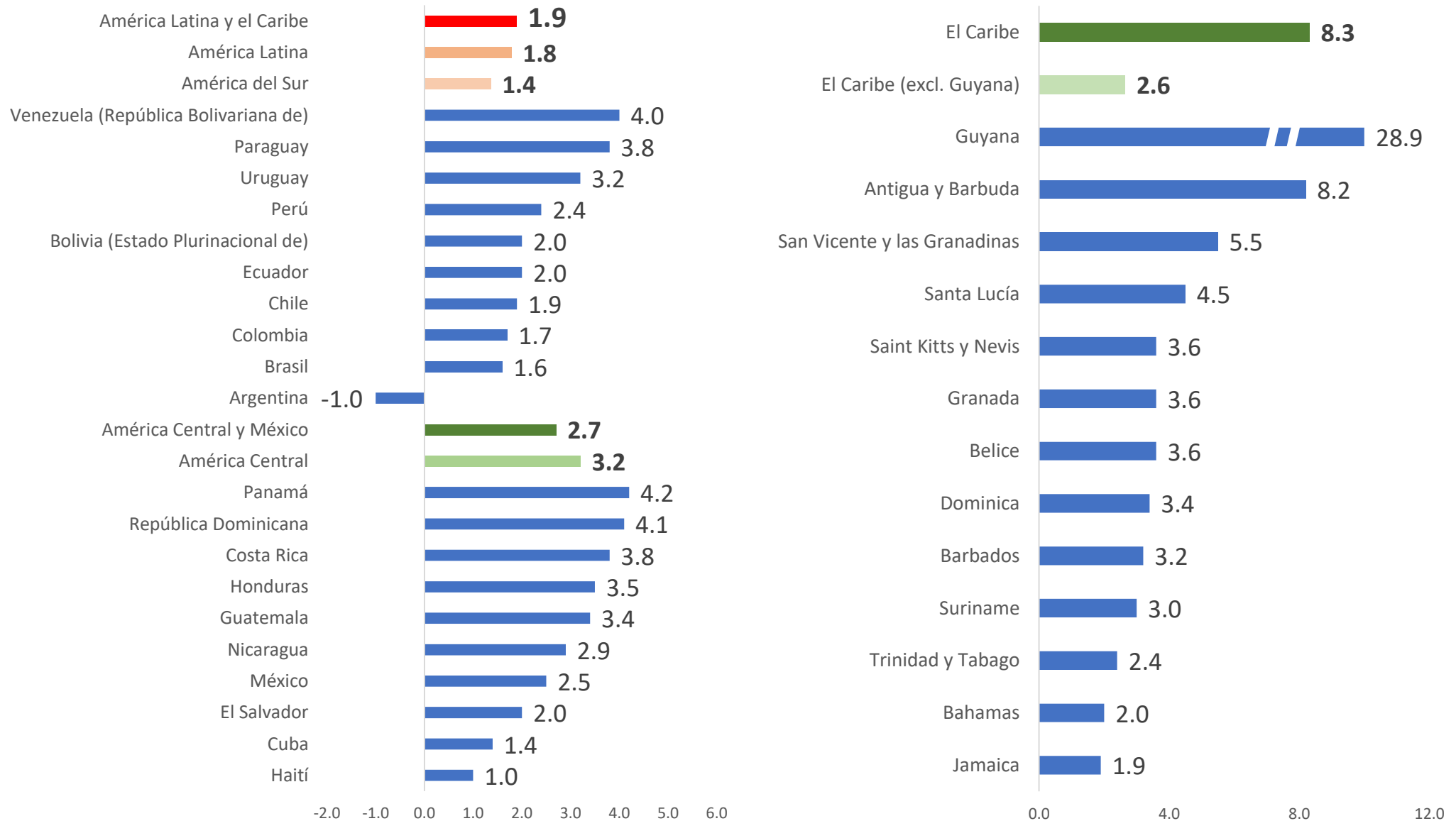
Volumen de comercio mundial: variación interanual, enero de 2018 a agosto de 2023 y proyección para 2023
(En porcentajes, sobre la base de un índice desestacionalizado)



Fuente: Comisión Económica para América Latina y el Caribe (CEPAL), sobre la base de Netherlands Bureau for Economic Policy Analysis (CPB), World Trade Monitor [base de datos en línea] <https://www.cpb.nl/en/worldtrademonitor>; Organización Mundial del Comercio (OMC), *Global Trade Outlook and Statistics Update: October 2023*, Ginebra, 2023.

^a Proyección de la OMC para 2023.

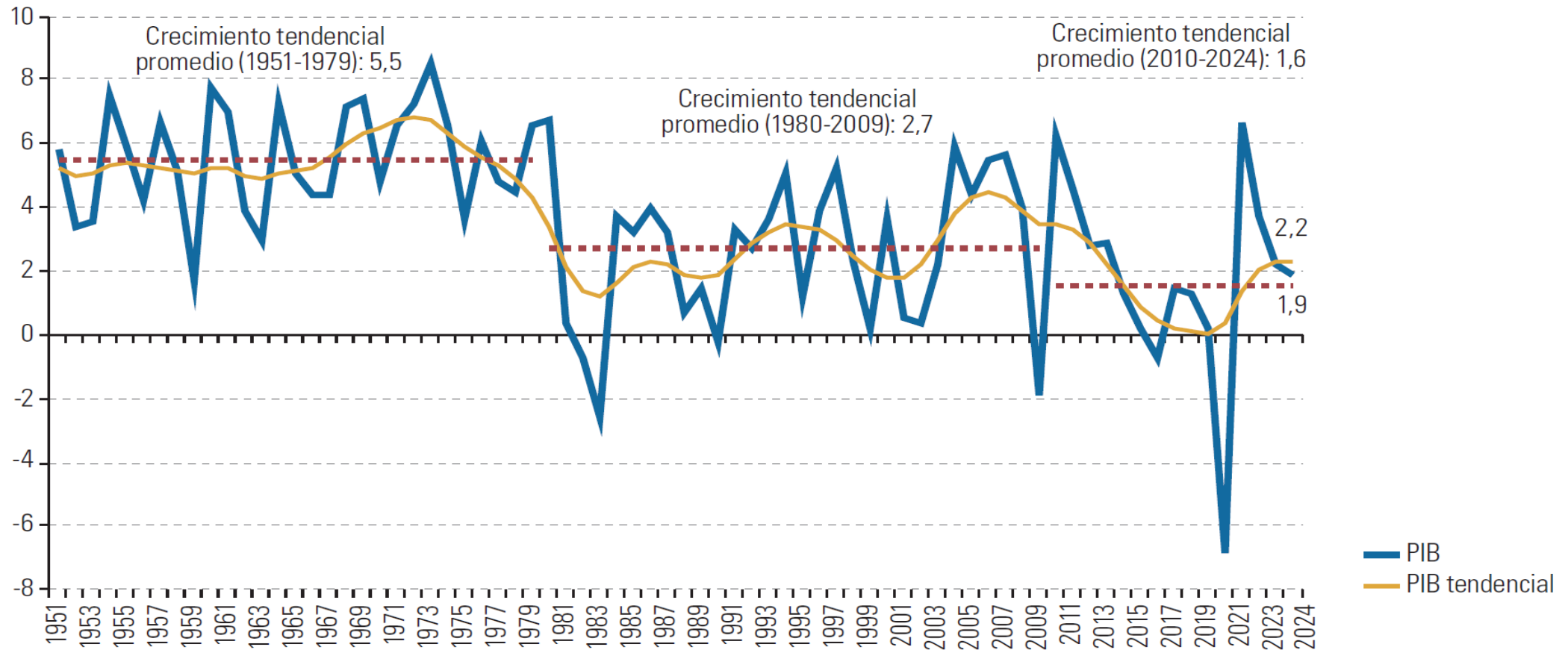
América Latina y el Caribe: Proyecciones de crecimiento del PIB, 2024



América Latina y el Caribe ha perdido capacidad de crecer

América Latina y el Caribe: tasa de crecimiento del producto interno bruto (PIB) y del PIB tendencial, 1951-2024

(En porcentajes, sobre la base de dólares constantes de 2018)

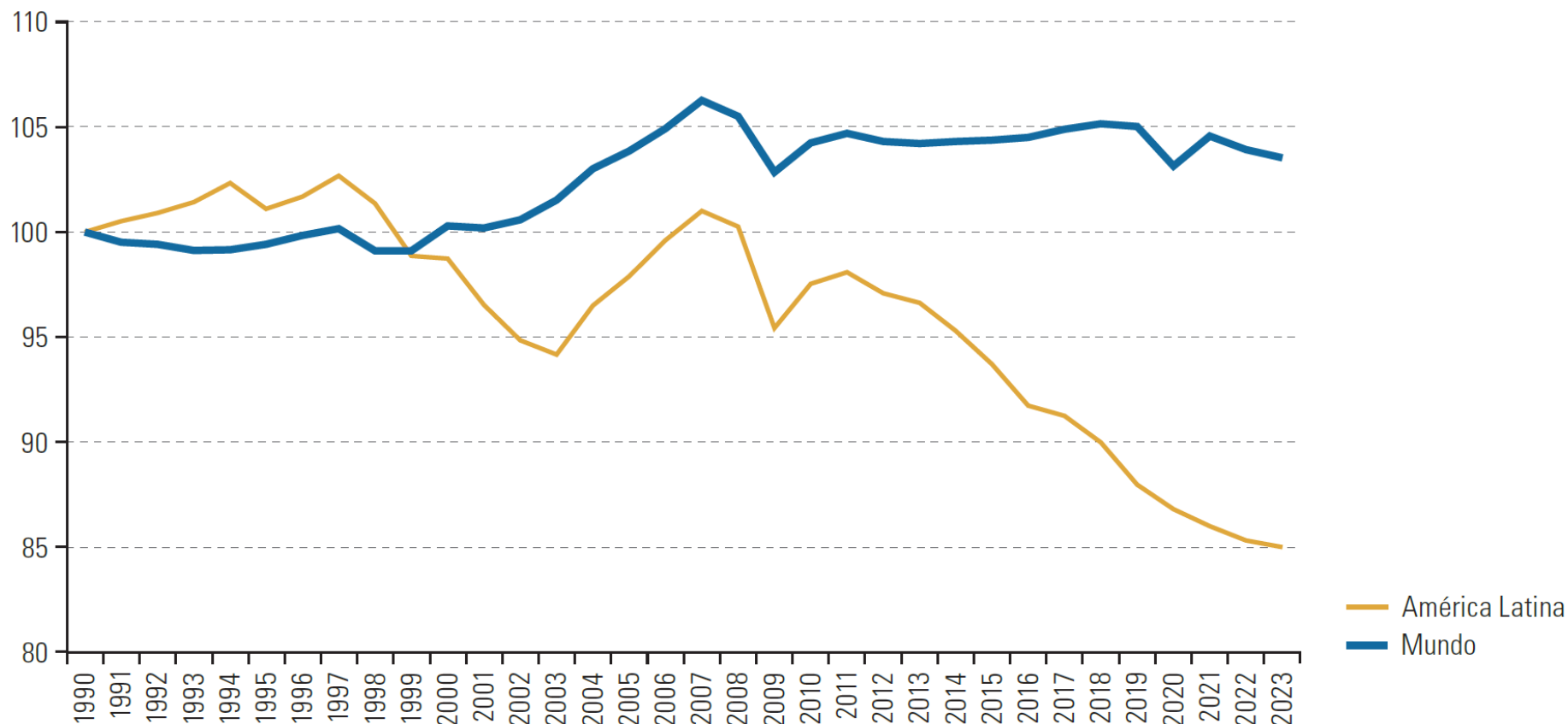


Fuente: Comisión Económica para América Latina y el Caribe (CEPAL), sobre la base de cifras oficiales.

Nota: Se utilizó el filtro de Hodrick-Prescott para calcular el PIB tendencial.

Es necesario cerrar la creciente brecha de productividad...

América Latina (15 países)^a y el mundo: productividad total de los factores
(Índice: 1990=100)



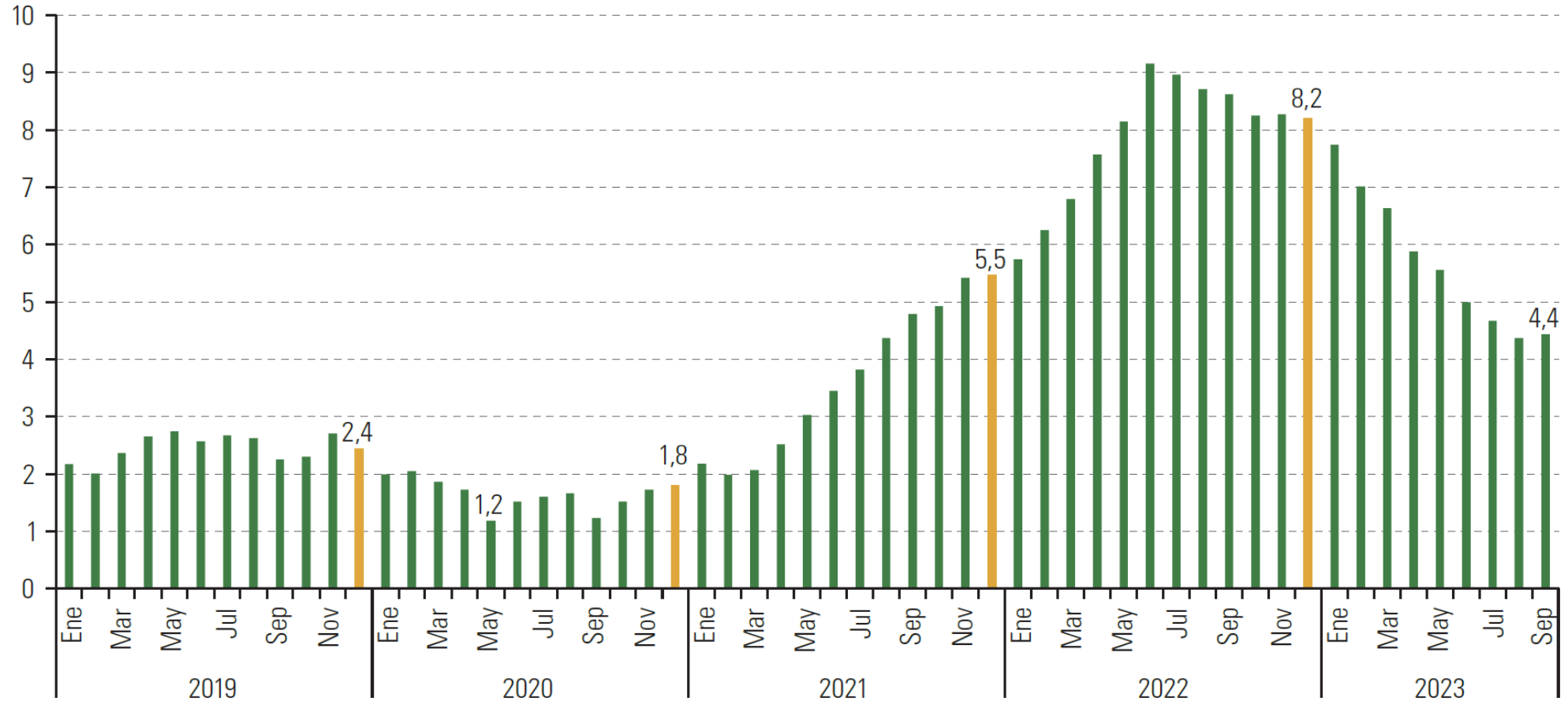
Fuente: Comisión Económica para América Latina y el Caribe (CEPAL), sobre la base de The Conference Board, Total Economy Database [en línea] <https://www.conference-board.org/data/economydatabase>.

^a Argentina, Bolivia (Estado Plurinacional de), Brasil, Chile, Colombia, Costa Rica, Ecuador, Guatemala, Jamaica, México, Paraguay, Perú, República Dominicana, Uruguay y Venezuela (República Bolivariana de).

Inflación tiende a la baja, pero se mantiene significativa

América Latina y el Caribe: mediana de la tasa anual de variación del índice de precios al consumidor, enero de 2019 a septiembre de 2023

(En porcentajes)

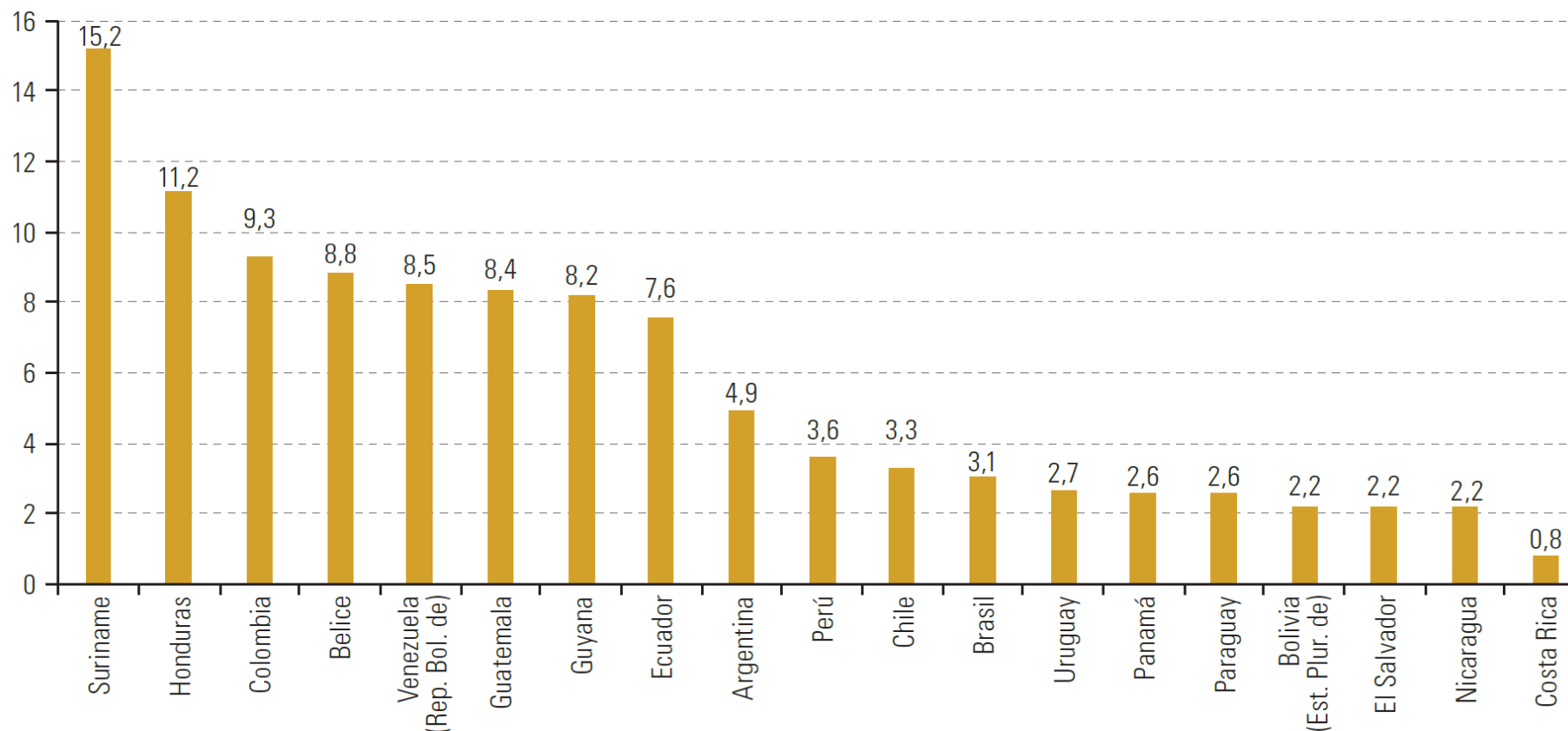


Fuente: Comisión Económica para América Latina y el Caribe (CEPAL), sobre la base de cifras oficiales.

Los efectos del cambio climático son severos en la región

América Latina y el Caribe (19 países): cantidad de días adicionales de exposición a olas de calor, 2016-2020 con respecto a 1986-2005

(En número)



Fuente: Comisión Económica para América Latina y el Caribe (CEPAL), sobre la base de Grupo Intergubernamental de Expertos sobre el Cambio Climático (IPCC), *Climate Change 2022: Impacts, Adaptation, and Vulnerability. Working Group II Contribution to the Sixth Assessment Report of the Intergovernmental Panel on Climate Change*, H. Pörtner y otros (eds.), Cambridge, Cambridge University Press, 2022.

Una región sumida en tres trampas del desarrollo

Trampa de crecimiento económico bajo, volátil, excluyente y no sostenible

Trampa de alta desigualdad y baja movilidad y cohesión sociales

Trampa de bajas capacidades institucionales y de gobernanza poco efectiva

Un nuevo estilo de desarrollo es necesario

Un desarrollo más productivo

Ampliar el alcance de las políticas de desarrollo productivo de nueva generación

Un desarrollo más inclusivo

Mercado laboral dinámico
Políticas Sociales
Educación y formación profesional
Igualdad de género
Sistemas de protección social (Estado de Bienestar).

Un desarrollo más sostenible

Lograr un crecimiento amistoso con la naturaleza y la vida en el planeta.

Políticas de desarrollo productivo de nueva generación

Definición y ámbito de las políticas de desarrollo productivo

Las políticas de desarrollo productivo apuntan a la sofisticación, la diversificación y el cambio estructural virtuoso como vehículo para aumentar la productividad y lograr patrones de desarrollo más productivos, inclusivos y sostenibles

Estructura productiva (sectores, cadenas, clústeres, mipymes y empresas)

Ciencia, tecnología
e innovación

Extensionismo
tecnológico

Transformación
digital

Emprendimiento

Cierre de brechas
de capital humano

Financiamiento del
ciclo de la empresa

Inversión, incluida
la inversión
extranjera directa

Infraestructura
específica y otros
bienes públicos

Agenda normativa y
regulatoria específica

Internacionalización

Desarrollo productivo con enfoque territorial

Gobernanza para el desarrollo productivo

Fuente: Comisión Económica para América Latina y el Caribe (CEPAL).

Gran transformación productiva: Portafolio de sectores impulsores

Industria

Industria farmacéutica
y de ciencias de la vida

Industria de
dispositivos médicos

Fabricación avanzada

Servicios

Exportación de servicios
modernos o
habilitados por las TIC

Sociedad del cuidado

Servicios intensivos
en trabajo

Gobierno digital

Gran impulso para la sostenibilidad

Transición energética:
energías renovables,
hidrógeno verde, litio

Electromovilidad

Economía circular

Bioeconomía: agricultura
sostenible, recursos genéticos,
bioindustrialización

Agricultura para la seguridad
alimentaria

Gestión sostenible del agua

Turismo sostenible

Fuente: Salazar-Xirinachs, J.M. y Llinás, M. (2024), Hacia la transformación de la estrategia de crecimiento y desarrollo de América Latina y el Caribe: el rol de las políticas de desarrollo productivo, *Revista de la Cepal, Número Especial 75 Aniversario*

Parte 1: Avances en la implementación de los Objetivos de Desarrollo Sostenible

- II. El avance de América Latina y el Caribe en el logro de los Objetivos de Desarrollo Sostenible (ODS): perspectiva a 2030

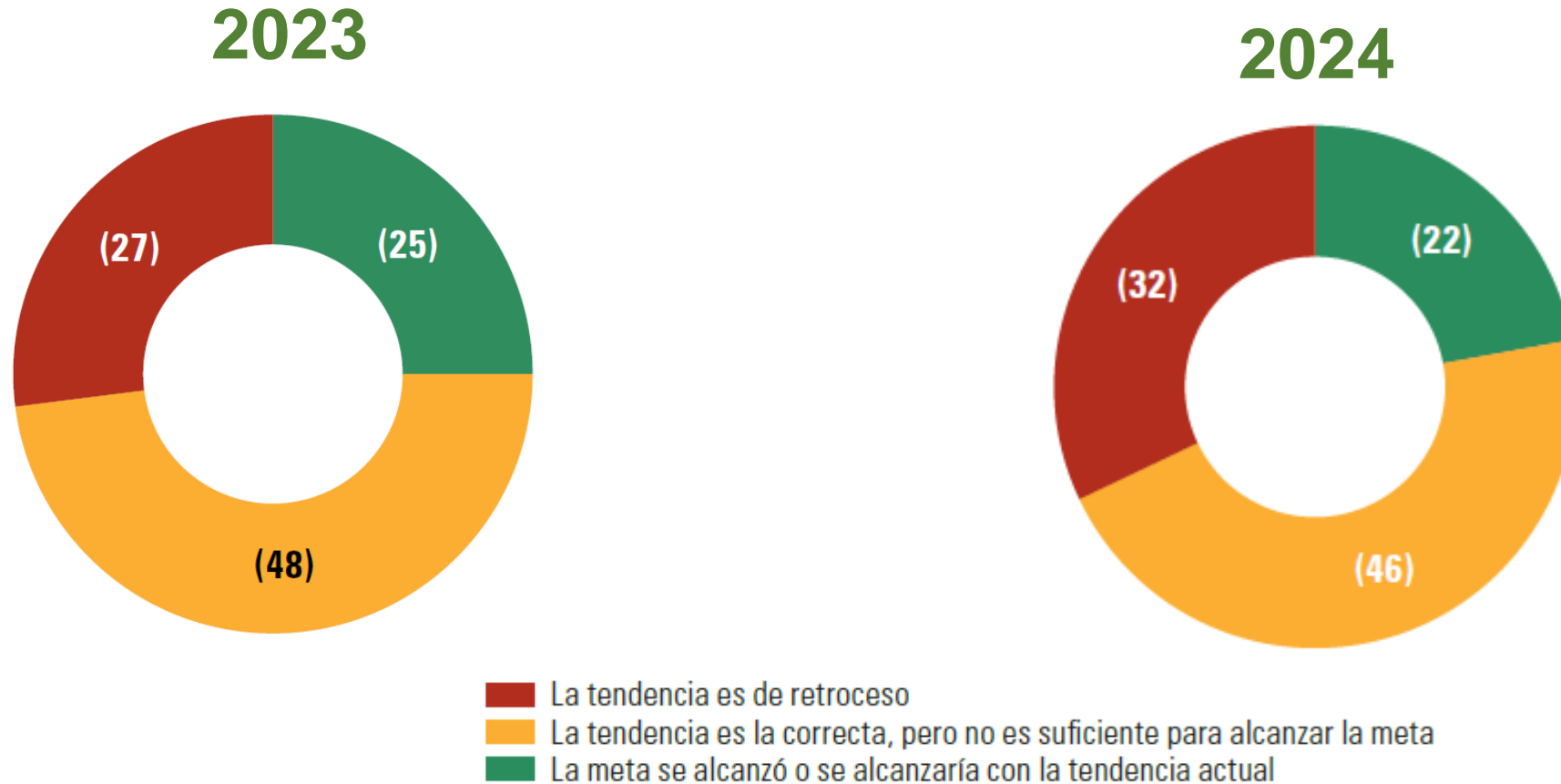
La disponibilidad de información estadística para medir el avance de la Agenda 2030 sigue mejorando

- 794 series estadísticas analizadas en 2024; 60% más que en 2023
- 179 indicadores estimados; 69% de los definidos en el universo de análisis (66% en 2023)
- La información disponible permitió evaluar la probabilidad de alcanzar los umbrales a 2030 para 131 metas (78% del total).

	2020	2021	2022	2023	2024
Número de series estadísticas	72	177	359	492	794
Número de Indicadores	67	110	146	172	179

Grado de avance en el camino hacia 2030

América Latina y el Caribe: metas de los ODS según su posibilidad de cumplimiento a 2030
(2023 y 2024, en porcentajes)



Fuente: Comisión Económica para América Latina y el Caribe (CEPAL).

Avances y desafíos heterogéneos según ODS

ALC: Metas de los ODS según la posibilidad de cumplimiento al 2030

Objetivo	Meta																		
ODS 1			1.1	1.3	1.2	1.4	1.5	1.a	1.b										
ODS 2		2.1	2.4	2.a	2.2	2.5	2.c	2.b	2.3										
ODS 3	3.4	3.8	3.b	3.d	3.1	3.3	3.6	3.7	3.2	3.5	3.9	3.c							
ODS 4			4.1	4.b	4.2	4.6	4.a	4.c	4.3	4.5	4.4	4.7							
ODS 5					5.2	5.3	5.4	5.5	5.b	5.c	5.1	5.6	5.a						
ODS 6		6.4	6.6	6.b	6.1	6.2	6.3	6.5	6.a										
ODS 7				7.a	7.1	7.3	7.2	7.b											
ODS 8		8.4	8.5	8.a	8.1	8.2	8.3	8.6	8.7	8.10	8.8	8.9	8.b						
ODS 9			9.1	9.2	9.5	9.a	9.4	9.b	9.c	9.3									
ODS 10		10.5	10.7	10.b	10.2	10.4	10.6	10.a	10.c	10.1	10.3								
ODS 11					11.1	11.5	11.6	11.2	11.3	11.4	11.7	11.a	11.b	11.c					
ODS 12	12.2	12.3	12.4	12.b	12.c	12.5	12.1	12.6	12.a	12.7	12.8								
ODS 13			13.2	13.3	13.1	13.a	13.b												
ODS 14			14.1	14.a	14.2	14.7	14.b	14.5	14.6	14.3	14.4	14.c							
ODS 15			15.3	15.5	15.1	15.4	15.8	15.2	15.6	15.a	15.b	15.7	15.9	15.c					
ODS 16		16.3	16.6	16.10	16.1	16.2	16.5	16.8	16.a	16.4	16.7	16.9	16.b						
ODS 17	17.1	17.10	17.11	17.13	17.17	17.4	17.7	17.12	17.8	17.3	17.6	17.8	17.9	17.19	17.2	17.5	17.14	17.15	17.16

- La tendencia se aleja de la meta
- La tendencia es la correcta, pero el avance es demasiado lento para alcanzar la meta
- La meta se alcanzó o es probable que se alcance con la tendencia actual
- Sin datos suficientes

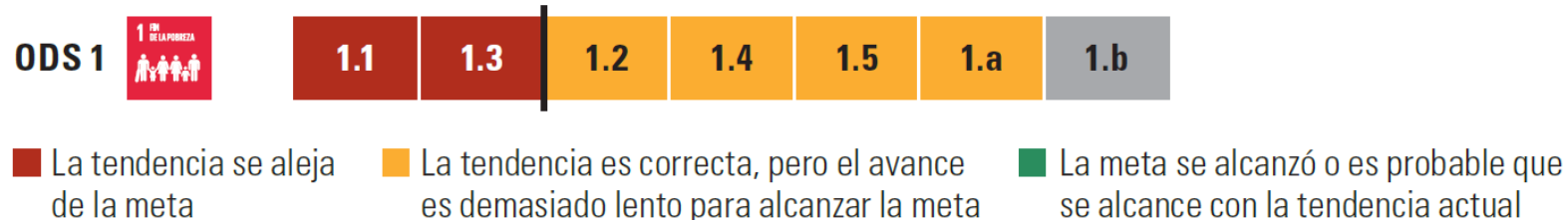
Fuente: Comisión Económica para América Latina y el Caribe (CEPAL).

Parte 1: Avances en la implementación de los Objetivos de Desarrollo Sostenible

III. Avances en relación con los Objetivos 1, 2, 13, 16 y 17

ODS 1. Fin de la pobreza: reducciones insuficientes

América Latina y el Caribe: metas del Objetivo 1, según la posibilidad de alcanzar el umbral definido en 2030



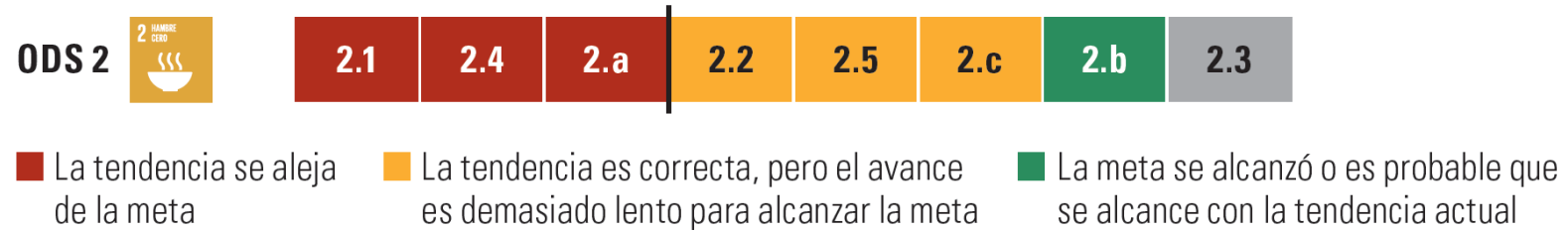
Fuente: Comisión Económica para América Latina y el Caribe (CEPAL).

Acciones a emprender

- Combinar medidas para elevar el crecimiento económico y el empleo productivo, con medidas para reducir pobreza y desigualdades y aumentar la movilidad social (sociales, educación)
- Fortalecer sistemas de protección social, para **incrementar cobertura**, sobre todo en pensiones y transferencias a grupos con ingresos insuficientes
- Garantizar sostenibilidad de sistemas de protección social mediante mecanismos para **asegurar gasto social** suficiente en este rubro

ODS 2. Hambre cero: avances insuficientes

América Latina y el Caribe: metas del Objetivo 2, según la posibilidad de alcanzar el umbral definido en 2030



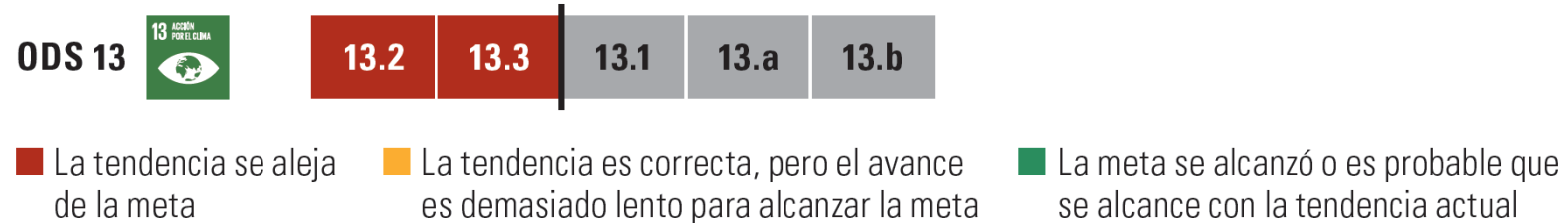
Fuente: Comisión Económica para América Latina y el Caribe (CEPAL).

Acciones a emprender

- Implementación de **prácticas agrícolas resilientes y sostenibles** y **protección de biodiversidad**
- Innovaciones para **producir más alimentos con** mayor resiliencia a los choques climáticos, utilizando **menos recursos** y emitiendo menos gases de efecto invernadero
- **Inversiones en agricultura y sistemas alimentarios**, para aumentar productividad y sostenibilidad de la producción de alimentos ⇔ mejora de **ingresos de productores** y acceso de la población a **dieta diversificada y saludable**

ODS 13. Acción por el clima: gran vulnerabilidad y limitantes

América Latina y el Caribe: metas del Objetivo 13, según la posibilidad de alcanzar el umbral definido en 2030



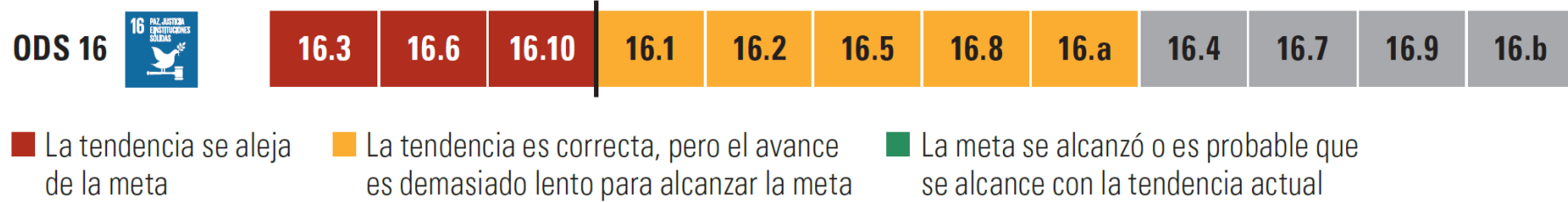
Fuente: Comisión Económica para América Latina y el Caribe (CEPAL).

Acciones a emprender

- **Aumentar la velocidad de descarbonización** entre 4 y 5 veces para cumplir compromisos de reducción de emisiones planteados en contribuciones determinadas a nivel nacional
- Impulsar la inversión y el desarrollo productivo en **sectores esenciales para la transición carbónica** (energías renovables, transporte sostenible, bioeconomía, economía circular) y en aquellos que potencien el esfuerzo de mitigación y de adaptación y gestión de riesgos
- Coordinar agendas de cambio climático, desarrollo sostenible y **reducción de riesgo de desastres**, al nivel de los países de la región y la comunidad internacional

ODS 16. Paz, justicia e instituciones sólidas: avances heterogéneos

América Latina y el Caribe: metas del Objetivo 16, según la posibilidad de alcanzar el umbral definido en 2030



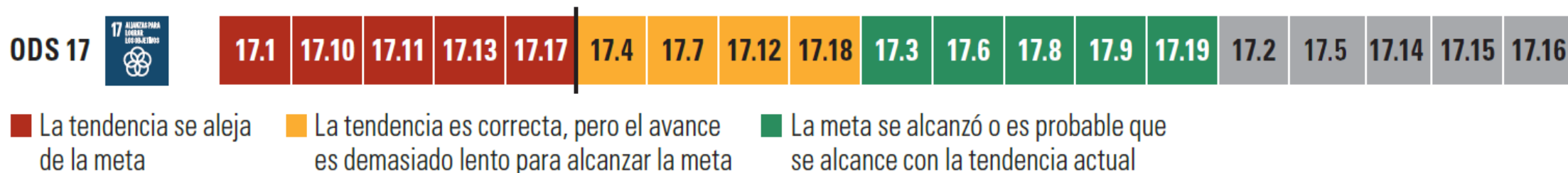
Fuente: Comisión Económica para América Latina y el Caribe (CEPAL).

Acciones a emprender

- Políticas de **justicia abierta** y uso de herramientas digitales, para fortalecer sistemas de control y aportar mayor transparencia y rendición de cuentas
- **Revertir desconfianza** hacia instituciones y funcionarios públicos
- Mayor y mejor **acceso a la información pública** => colaboración y toma de decisiones permite anticiparse a eventos disruptivos como la violencia y organizarse en estructuras participativas para cocrear soluciones colectivas

ODS 17. Alianzas para lograr los objetivos: avances insuficientes

América Latina y el Caribe: metas del Objetivo 17, según la posibilidad de alcanzar el umbral definido en 2030



Fuente: Comisión Económica para América Latina y el Caribe (CEPAL).


Acciones a emprender

- **Mayor movilización de recursos**, para avances tecnológicos, mayores oportunidades comerciales, ganancias de eficiencia, escala, aprendizaje y productividad y, por ende, el crecimiento económico potencial, generación de empleo y **aumento de recaudación tributaria** para mayor espacio fiscal
- **Alianzas entre gobiernos, sector privado, sociedad civil e instituciones internacionales**, basadas en visión, principios y valores compartidos, que conduzcan a colaboración y trabajo conjunto

Parte 2: Aceleración hacia el cumplimiento de la Agenda 2030 para el Desarrollo Sostenible

IV. Transiciones para acelerar el avance hacia los Objetivos de Desarrollo Sostenible

Seis transiciones hacia la sostenibilidad que aceleren el paso



Fuente: Comisión Económica para América Latina y el Caribe (CEPAL).

Elementos de análisis de cada una de las transiciones



Transición de los sistemas alimentarios

Objetivos de Desarrollo Sostenible a los que contribuye la transición de los sistemas alimentarios



Fuente: Comisión Económica para América Latina y el Caribe (CEPAL).

Descripción: recorrer una trayectoria hacia un escenario para **lograr seguridad alimentaria con sostenibilidad ambiental e inclusión social** como pilares fundamentales, recuperando prácticas ancestrales de producción agrícola, garantizando la calidad nutricional de los alimentos producidos, protegiendo derechos sociales de trabajadores del sector y garantizando alimentos nutritivos en cantidades suficientes para toda la población –actual y futura–.

Transición de la energía y su asequibilidad

Objetivos de Desarrollo Sostenible a los que contribuye la transición energética



Descripción: recorrer una trayectoria que facilite inversiones dirigidas a **modificar la matriz energética** estableciendo un nuevo ecosistema regulatorio, incorporando crecientemente energías renovables y electrificando sectores actualmente dependientes de hidrocarburos, transformando patrones productivos y de consumo en aras de aumentar la eficiencia energética, creando nuevas industrias y generando empleos decentes y sostenibles.

Fuente: Comisión Económica para América Latina y el Caribe (CEPAL).

Transición digital

Objetivos de Desarrollo Sostenible a los que contribuye la transición digital



Fuente: Comisión Económica para América Latina y el Caribe (CEPAL).

Descripción: recorrer una trayectoria en la cual se consigue **integrar las tecnologías digitales en todos los aspectos** de las actividades de los agentes socioeconómicos, generando cambios en los modelos de consumo, producción e interacción social, aumentando la productividad, generando nuevos mercados, creando nuevas industrias y nuevos trabajos, aumentando el bienestar de las personas con nuevos y mejores servicios, y viabilizando modelos de producción más sostenibles con el medio ambiente.

Transición educativa

Objetivos de Desarrollo Sostenible a los que contribuye la transición educativa



Fuente: Comisión Económica para América Latina y el Caribe (CEPAL).

Descripción: recorrer una trayectoria de **cambio de los sistemas educativos** con el objetivo de proteger los derechos (particularmente el derecho a la educación), mejorar perspectivas de bienestar social y económico, reducir la desigualdad, reforzar la movilidad y la cohesión social y preparar a las sociedades para las economías verdes y digitales del futuro.

Transición del empleo y la protección social

Objetivos de Desarrollo Sostenible a los que contribuye la transición del empleo y la protección social



Fuente: Comisión Económica para América Latina y el Caribe (CEPAL).

Descripción: recorrer una trayectoria que conduzca hacia sociedades con la capacidad para **crear ocupación en condiciones de trabajo decente** y consolidar **sistemas de protección social universales** y sostenibles, cerrando las brechas de acceso vigentes y contribuyendo a garantizar niveles de vida adecuados para todas las personas.

Transición climática

Objetivos de Desarrollo Sostenible a los que contribuye la transición climática



Fuente: Comisión Económica para América Latina y el Caribe (CEPAL).

Descripción: recorrer una trayectoria de toma de decisiones urgentes y decididas para alcanzar el objetivo **de mantener el aumento de la temperatura media del planeta muy por debajo de los 2 grados** centígrados con respecto a niveles preindustriales y continuar con los esfuerzos para **limitar dicho aumento a 1.5 grados centígrados**

Elementos habilitantes para las transiciones

Estrategias, planes, políticas y programas

- Acciones concretas y decididas

Arreglos Institucionales

- Implementación coherente y coordinada

Necesidades de inversión

- Recursos suficientes y oportunos

Elementos para orientar las transiciones

Políticas, programas y proyectos de desarrollo que respondan a los **qué y a los cómo**

Nuevas estrategias de política

Diseño y ejecución colectiva

Gobernanza experimentalista con políticas diseñadas y ejecutadas por los actores sociales con la coordinación del Estado

Fortalecimiento de las capacidades técnicas, operativas, políticas y prospectivas de las instituciones

Fortalecer capacidades TOPP

Uso de la prospectiva

La política de desarrollo debe tener una visión de objetivos, metas y caminos posibles, con **visión de largo plazo**

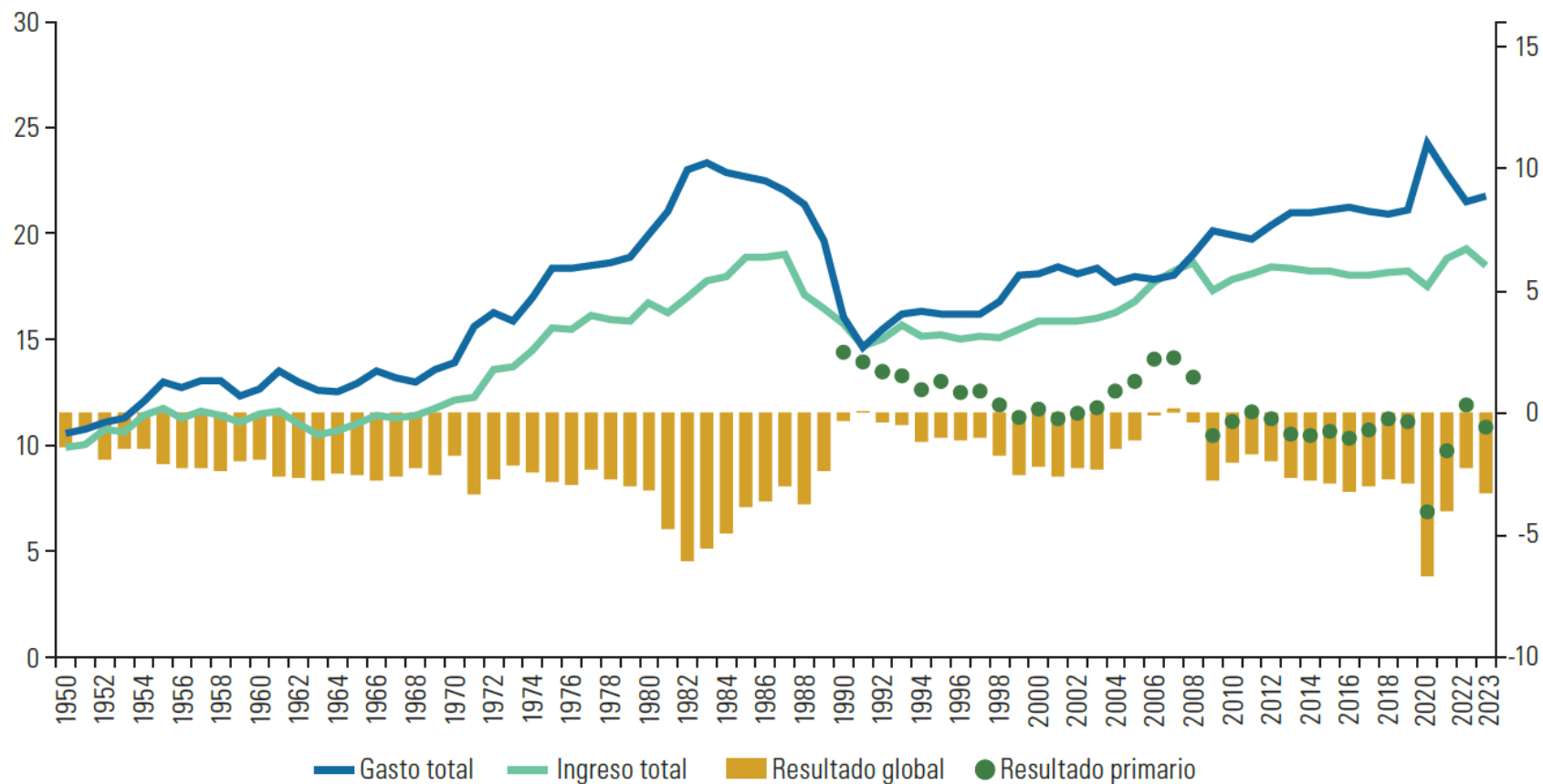
Parte 2: Aceleración hacia el cumplimiento de la Agenda 2030 para el Desarrollo Sostenible

V. Financiamiento para alcanzar los Objetivos de Desarrollo Sostenible

Espacio fiscal para el desarrollo es reducido

América Latina (16 países)^a: indicadores fiscales del gobierno central, 1950-2023

(En porcentajes del PIB)



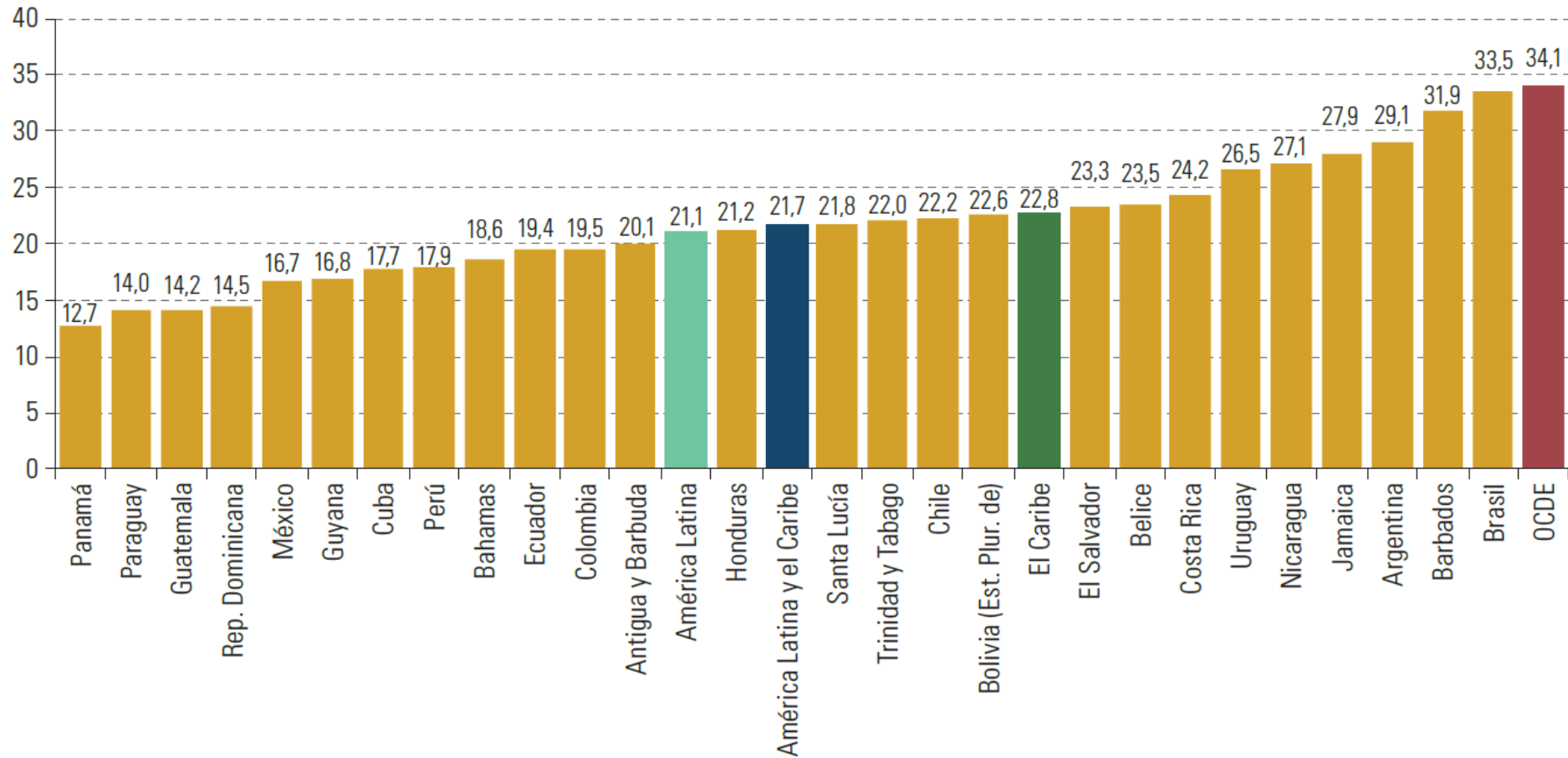
Fuente: Comisión Económica para América Latina y el Caribe (CEPAL), sobre la base de cifras oficiales.

Nota: Promedios simples. Las cifras de 2023 corresponden a estimaciones oficiales. En los casos de la Argentina, México y el Perú, las cifras corresponden a la administración pública nacional, el sector público federal y el gobierno general, respectivamente.

^a Argentina, Brasil, Chile, Colombia, Costa Rica, Ecuador, El Salvador, Guatemala, Honduras, México, Nicaragua, Panamá, Paraguay, Perú, República Dominicana y Uruguay.

Existe amplio margen para fortalecer carga tributaria

América Latina y el Caribe y Organización de Cooperación y Desarrollo Económicos (OCDE):
ingresos tributarios del gobierno general, 2021
(En porcentajes del PIB)

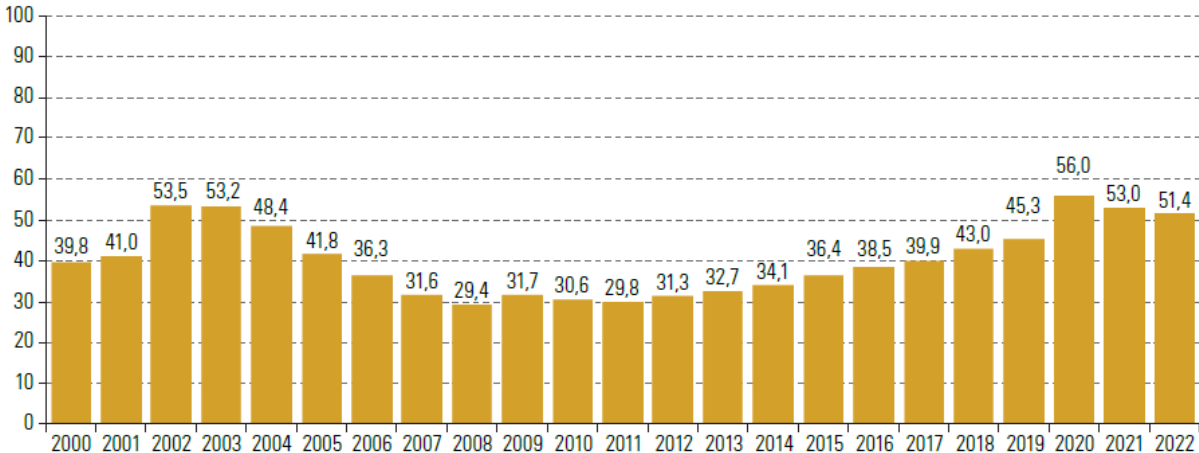


Fuente: Organización de Cooperación y Desarrollo Económicos (OCDE) y otros, *Estadísticas Tributarias en América Latina y el Caribe 2023*, París, OECD Publishing, 2023.

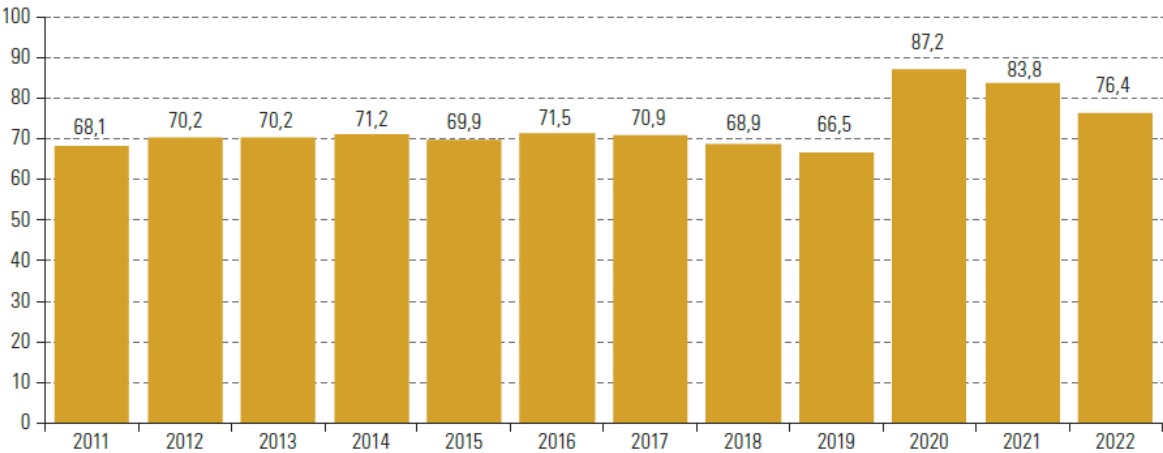
La deuda sigue siendo un obstáculo para movilización de recursos

América Latina (16 países)^a y el Caribe (13 países)^b: deuda pública bruta del gobierno central, 2000-2022
(En porcentajes del PIB)

A. América Latina



B. El Caribe



Fuente: Comisión Económica para América Latina y el Caribe (CEPAL), *Balance Preliminar de las Economías de América Latina y el Caribe, 2023* (LC/PUB.2023/22-P), Santiago, 2023.

Nota: Promedios simples. En los casos del Brasil y Guyana, las cifras corresponden al gobierno general y el sector público, respectivamente.

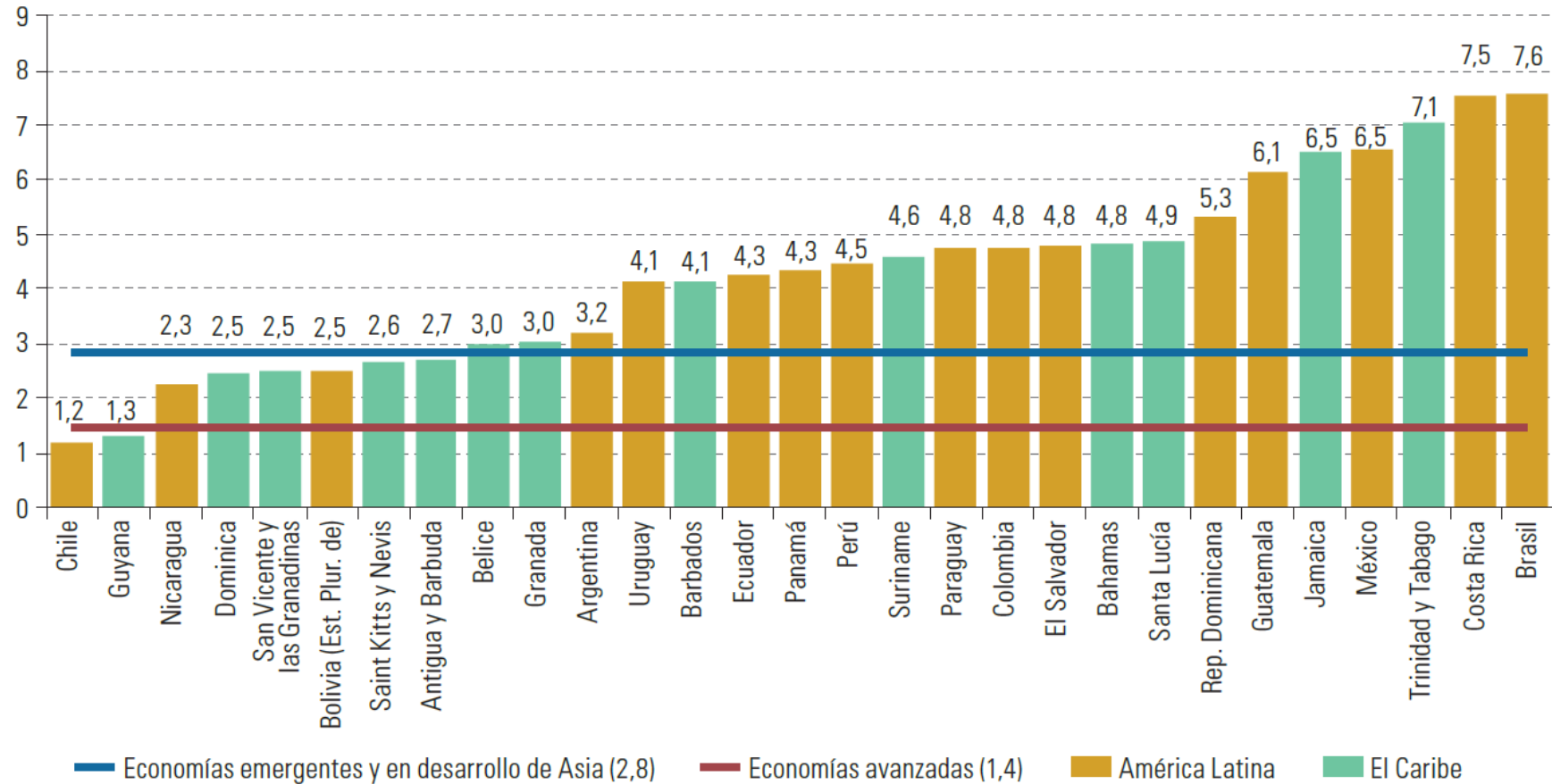
^a Argentina, Brasil, Chile, Colombia, Costa Rica, Ecuador, El Salvador, Guatemala, Honduras, México, Nicaragua, Panamá, Paraguay, Perú, República Dominicana y Uruguay.

^b Antigua y Barbuda, Bahamas, Barbados, Belice, Dominica, Granada, Guyana, Jamaica, Saint Kitts y Nevis, San Vicente y las Granadinas, Santa Lucía, Suriname y Trinidad y Tabago.

Altas tasas de interés dificultan la movilización de recursos...

América Latina y el Caribe y regiones y grupos de países seleccionados: tasas de interés efectivas de la deuda bruta del gobierno general, promedio de 2011-2022

(En porcentajes)



Fuente: Comisión Económica para América Latina y el Caribe (CEPAL), sobre la base de Fondo Monetario Internacional (FMI), *World Economic Outlook: A Rocky Recovery*, Washington, D. C., abril de 2023.

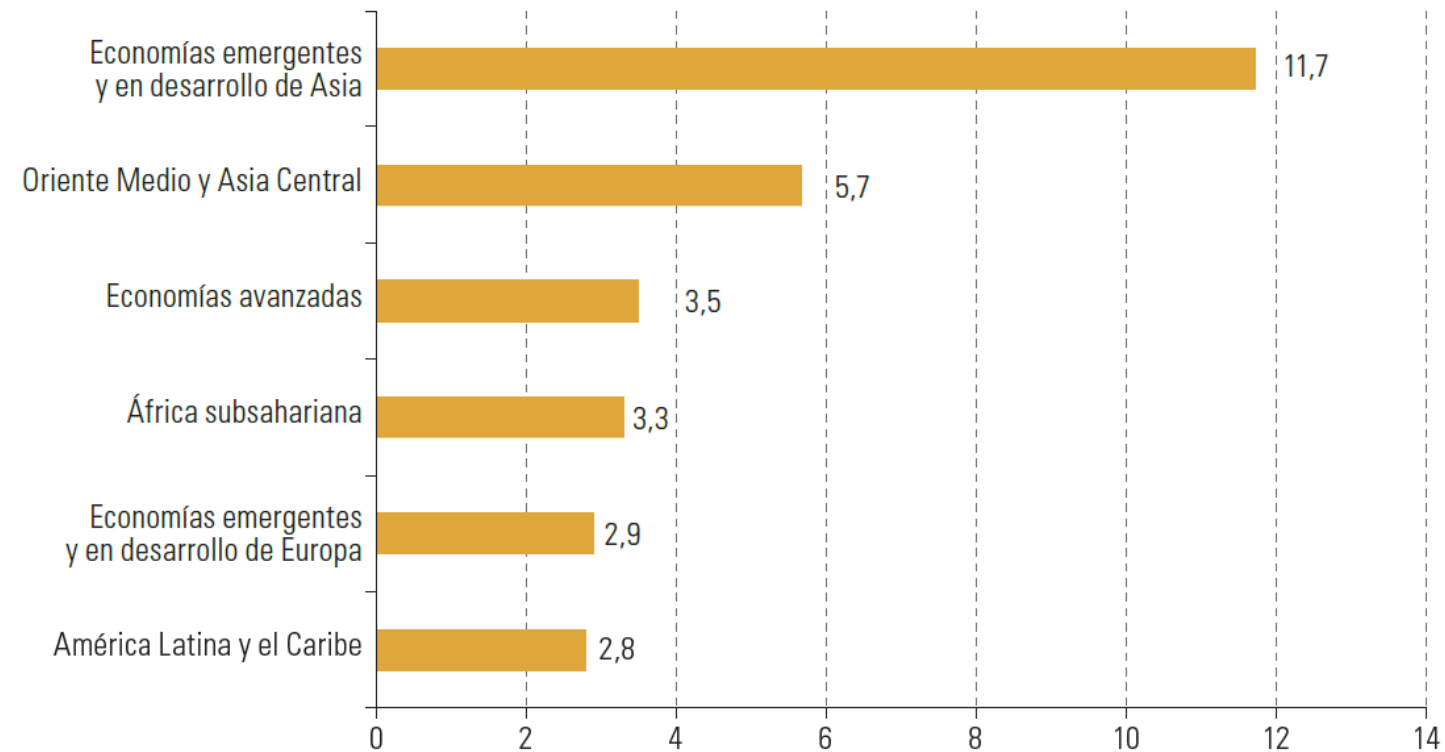
Nota: La tasa de interés efectiva se calcula como los pagos de intereses implícitos divididos por el nivel de deuda pública del año anterior.

... lo que se refleja en la baja tasa de inversión

Regiones seleccionadas: formación bruta de capital fijo del gobierno general, 2015 y 2019

... Formación bruta de capital fijo, 2019

(En porcentajes del PIB sobre la base de precios constantes)^a

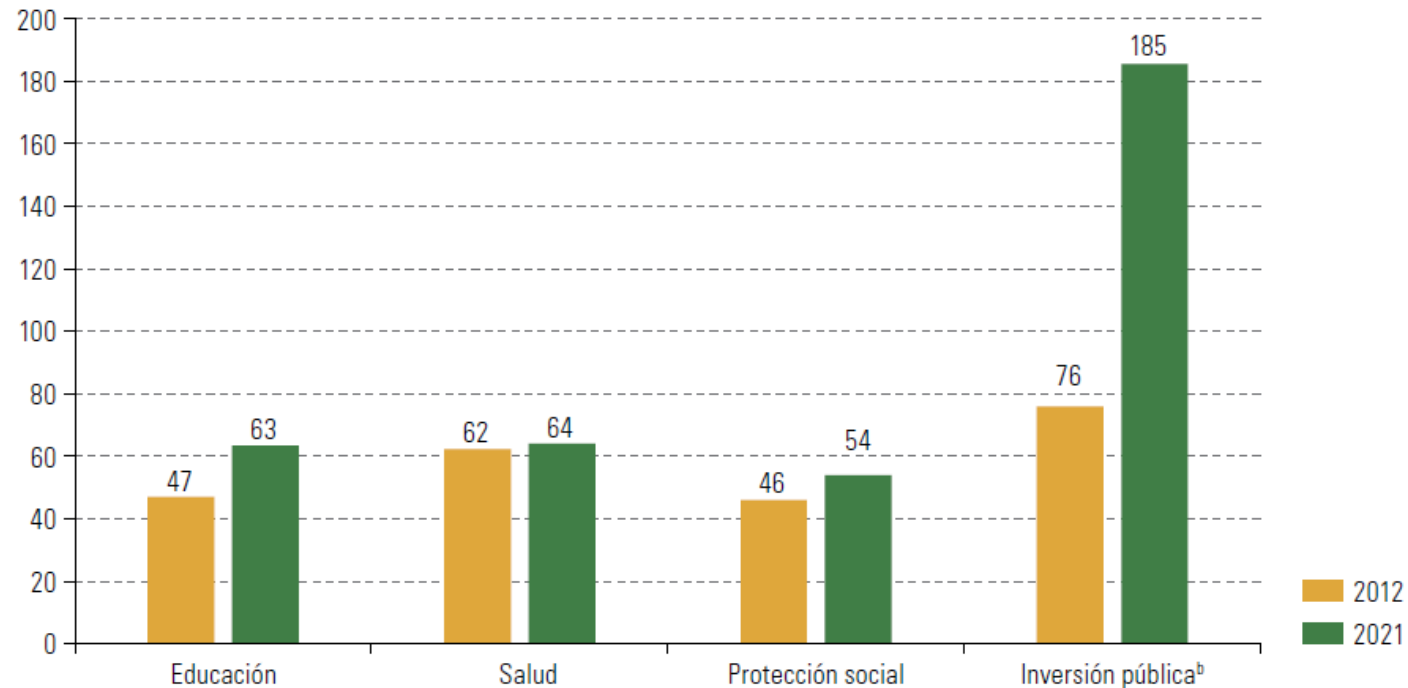


Dataset (ICSD) [base de datos en línea] <https://data.imf.org/?sk=1CE8A55F-CFA7-4BC0-BCE2-256EE65AC0E4>

^a Los promedios ponderados se calculan sobre la base del producto interno bruto (PIB) en paridad del poder adquisitivo (PPA), en dólares internacionales a precios corrientes.

El pago de intereses también es significativo frente a otros gastos

América Latina y el Caribe (21 países)^a: pagos de intereses del gobierno central con respecto al gasto en educación, salud, protección social e inversión pública, 2012 y 2021
(En porcentajes)



Fuente: Comisión Económica para América Latina y el Caribe (CEPAL), *Deuda pública y restricciones para el desarrollo en América Latina y el Caribe* (LC/TS.2023/20), Santiago, 2023.

Nota: Las cifras corresponden a medianas. Las cifras del Brasil, Colombia, Costa Rica, Guatemala, el Paraguay y el Perú corresponden al gobierno general. Las cifras de la Argentina, El Salvador y México corresponden al sector público no financiero.

^a Argentina, Bahamas, Barbados, Brasil, Chile, Colombia, Costa Rica, Ecuador, El Salvador, Guatemala, Guyana, Honduras, Jamaica, México, Nicaragua, Panamá, Paraguay, Perú, República Dominicana, Trinidad y Tabago y Uruguay.

^b La inversión pública se mide a partir de las adquisiciones de activos fijos. Las cifras de adquisiciones de activos fijos en relación con el pago de intereses corresponden al gobierno central en todos los casos.

La AOD fluye pero es insuficiente para acelerar el paso hacia el cumplimiento de los ODS

América Latina y el Caribe: asistencia oficial para el desarrollo (AOD) neta recibida de los países donantes del Comité de Asistencia para el Desarrollo (CAD) de la Organización de Cooperación y Desarrollo Económicos (OCDE) en relación con el ingreso nacional bruto y la formación bruta de capital, 2017-2021

Países receptores	En porcentajes del ingreso nacional bruto	En porcentajes de la formación bruta de capital	Países receptores	En porcentajes del ingreso nacional bruto	En porcentajes de la formación bruta de capital
Antigua y Barbuda	1,2	3,1	Guyana	1,6	...
Argentina	0,0	0,1	Haití	5,6	30,8
Belice	2,3	12,0	Honduras	2,9	12,3
Bolivia (Estado Plurinacional de)	1,7	8,4	Jamaica	0,6	2,4
Brasil	0,0	0,2	México	0,1	0,3
Chile	0,0	0,1	Nicaragua	4,0	16,7
Colombia	0,5	2,4	Panamá	0,1	0,2
Costa Rica	0,2	1,0	Paraguay	0,5	2,2
Cuba	0,7	5,7	Perú	0,2	0,8
Dominica	8,8	18,4	República Dominicana	0,3	1,0
Ecuador	0,3	1,4	San Vicente y las Granadinas	7,3	...
El Salvador	1,0	5,3	Santa Lucía	3,1	...
Granada	3,7	...	Suriname	0,8	...
Guatemala	0,6	3,9	Uruguay	0,1	0,4
Región (promedio)	1,8	5,9			

Fuente: Comisión Económica para América Latina y el Caribe (CEPAL), sobre la base de Banco Mundial, "Indicadores del desarrollo mundial" [base de datos en línea] <https://databank.bancomundial.org/source/world-development-indicators> [fecha de consulta: 15 de diciembre de 2023].

Nota: Los tres puntos indican que los datos faltan, no constan por separado o no están disponibles.

La arquitectura financiera internacional es inadecuada para impulsar el desarrollo sostenible

El sistema financiero internacional adolece de profundas desigualdades, brechas e ineficiencias:

- **Mayores costos de financiamiento** de los países en desarrollo
- **Heterogéneo acceso a fuentes de liquidez** en tiempos de crisis
- **Limitada inversión en bienes públicos globales** como la lucha contra el cambio climático
- **Elevada volatilidad de los mercados de capitales** => crisis financieras

Por ello, se está discutiendo una reforma de la arquitectura financiera y tributaria internacional

Propuestas para la reforma de la arquitectura financiera internacional

El *Informe de políticas de Nuestra Agenda Común 6. Reformas de la arquitectura financiera internacional* describe el camino a seguir para reformar la arquitectura financiera y tributaria internacional en seis ámbitos:

1. Gobernanza económica mundial
2. Marcos para la reestructuración de las deudas
3. Financiación pública internacional y bancos de desarrollo
4. Reciclaje de Derechos Especiales de Giro
5. Marcos regulatorios y de políticas que combatan el cortoplacismo en los mercados de capitales, vinculen mejor la rentabilidad del sector privado con el desarrollo sostenible y los ODS y aborden la integridad financiera
6. Arquitectura tributaria mundial para un desarrollo sostenible equitativo e inclusivo.

Parte 2: Aceleración hacia el cumplimiento de la Agenda 2030 para el Desarrollo Sostenible

VI. Conclusiones y recomendaciones

En síntesis, y para concluir (1/2)

Políticas públicas basadas en datos para acelerar la marcha hacia 2030

La crisis del desarrollo y el rezago en la marcha de los ODS requieren golpes de timón en las políticas públicas, fortalecimiento de las capacidades de las instituciones (incluido el desarrollo estadístico) y uso de nuevas herramientas como la planificación estratégica y la prospectiva

Gobernanza para impulsar y gestionar las transiciones y las políticas públicas en general.

La región requiere fortalecer la gobernanza y las capacidades institucionales para el desarrollo

Políticas de desarrollo productivo (PDP) de nueva generación:

- Portafolio de sectores impulsores o dinamizadores
- Enfoque territorial, construyendo desde los territorios
- Gobernanza basada en la colaboración y el trabajo articulado entre los actores del desarrollo y entre los diferentes niveles de gobierno

En síntesis, y para concluir (2/2)

Un Estado capaz de impulsar las transiciones.

El desarrollo económico y social no sucede espontáneamente, **requiere ser gobernado, gestionado, orientado, e inducido**, y la forma más efectiva de hacer esto es con la participación de todos los actores: público, privado, academia y sociedad civil.

Aprovechar la huella institucional de la Agenda 2030.

Los trabajos alrededor de la Agenda 2030 han impulsado procesos de diálogo, aprendizajes, lecciones e intercambio de experiencias en la región. Esta huella institucional puede aprovecharse y ampliarse para avanzar en las respuestas a los “cómos” del quehacer público vinculados con la transición a un desarrollo más productivo, inclusivo y sostenible

La Cumbre del Futuro y más allá.

La Cumbre del Futuro de 2024 es una oportunidad para fortalecer el compromiso con la Agenda 2030 y poner en valor la importancia de pensar el futuro y de colaborar en su construcción. La Cumbre Social del año 2025 es una oportunidad para enfocarse en los retos de aceleración de la dimensión social de la Agenda 2030 y la cooperación para ese fin.

Muchas gracias



Síguenos en:



<https://www.cepal.org/es>



https://twitter.com/cepal_onu



<https://www.facebook.com/cepal.onu>



<https://www.youtube.com/user/CEPALONU>



<https://www.flickr.com/photos/cepal>