

América Latina y el Caribe y China

Hacia una nueva era de cooperación económica

Primer Foro de la
Comunidad de Estados
Latinoamericanos y
Caribeños (CELAC) y China

Explorando espacios
de cooperación en
comercio e inversión



América Latina
y el Caribe
y China

Hacia una
nueva era de
cooperación
económica



Luis Fidel Yáñez

Oficial a cargo de la Secretaría de la Comisión
CEPAL



UNITED NATIONS

ECLAC

I. América Latina y el Caribe

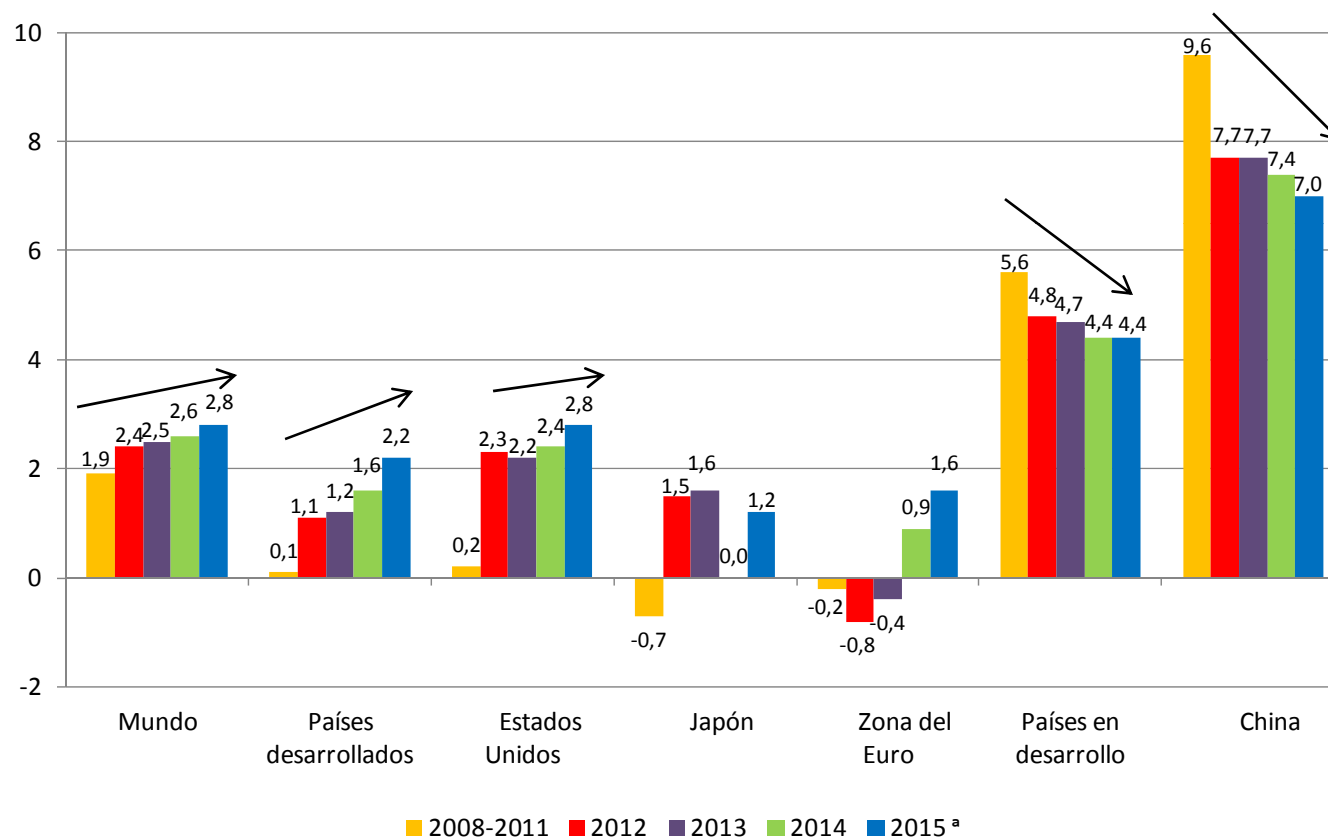


UNITED NATIONS

ECLAC

El crecimiento global se mantendrá lento y la demanda mundial relativamente estancada....

REGIONES Y PAÍSES SELECCIONADOS: CRECIMIENTO DEL PIB, 2008-2015^a (En porcentajes)



Fuente: Comisión Económica para América Latina y el Caribe (CEPAL), sobre la base de cifras del Departamento de Asuntos Económicos y Sociales, World Economic Situation and Prospects 2014 and 2015.

^a Proyecciones a mayo de 2015.

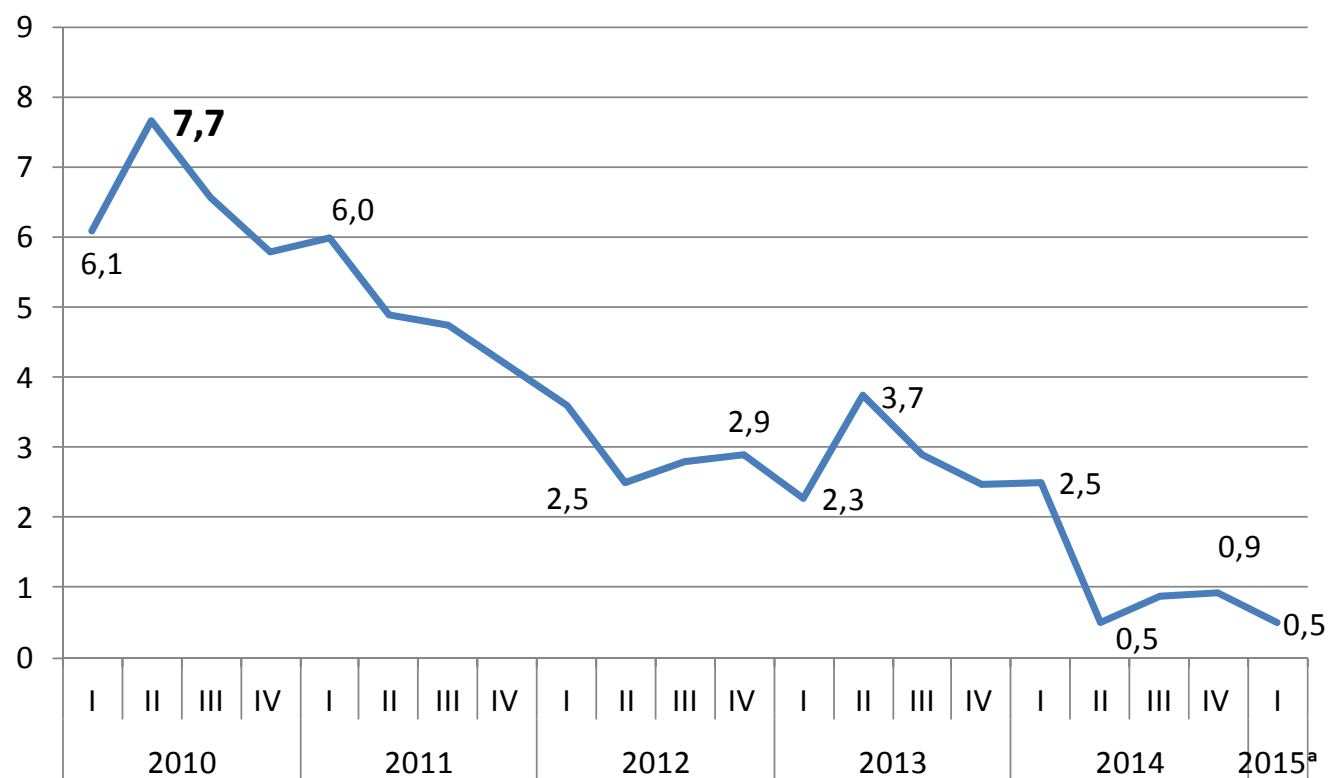


ECLAC

América Latina y el Caribe han registrado una desaceleración del crecimiento desde 2010

- El crecimiento del PIB regional cayó desde 7,7% en el segundo trimestre de 2010 a 0,9% en el último trimestre de 2014.

AMÉRICA LATINA Y EL CARIBE: TASA DE CRECIMIENTO DEL PIB, 2010-2015^a
(En porcentajes, sobre la base de dólares constantes de 2010)



Fuente: Comisión Económica para América Latina y el Caribe (CEPAL), sobre la base de cifras oficiales.



UNITED NATIONS

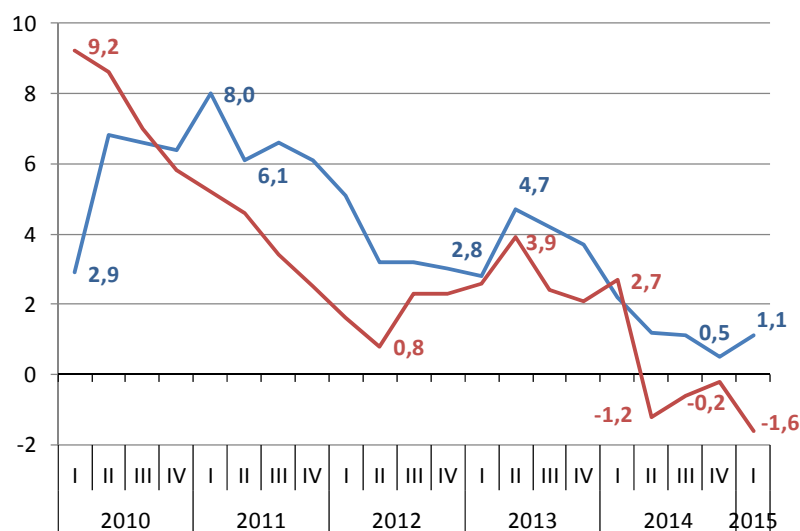
ECLAC

La intensidad de la desaceleración es heterogénea a nivel subregional y entre países

AMÉRICA LATINA : VARIACIÓN DEL PIB, PRIMER TRIMESTRE DE 2010 AL PRIMER TRIMESTRE DE 2015

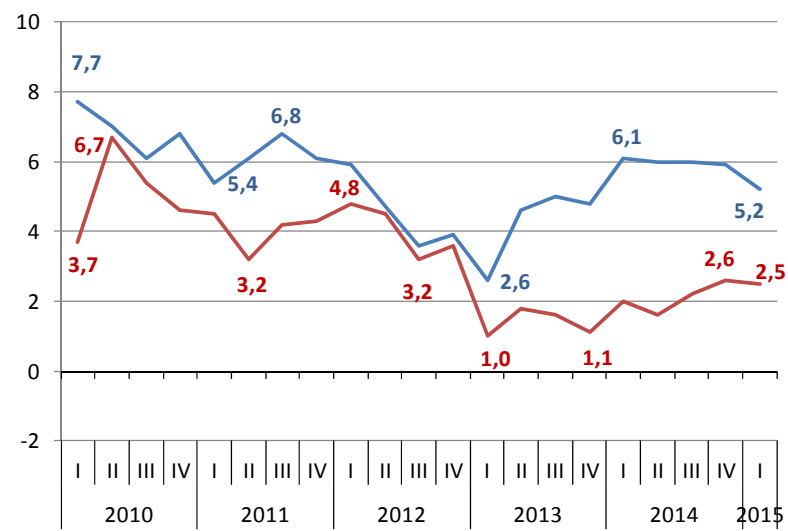
(En porcentajes, sobre la base de dólares constantes de 2010)

AMÉRICA DEL SUR Y BRASIL



— América del Sur (no incluye Brasil) — Brasil

AMÉRICA CENTRAL Y MÉXICO



— América Central (no incluye México) — México

Fuente: Comisión Económica para América Latina y el Caribe (CEPAL), sobre la base de cifras oficiales.

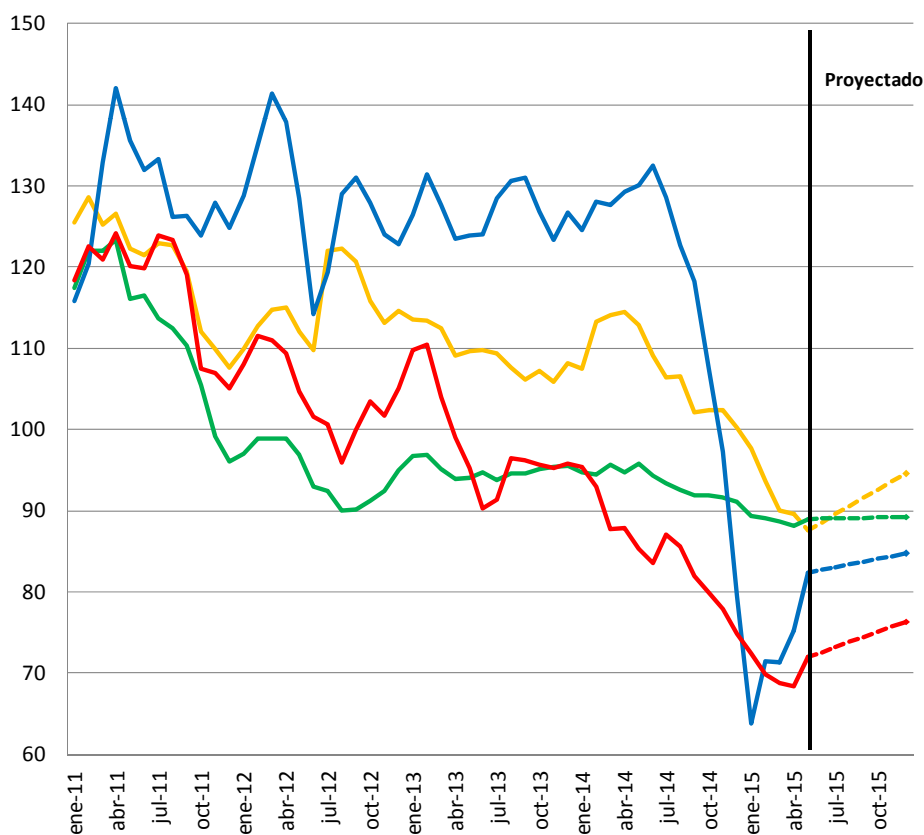


UNITED NATIONS

ECLAC

Los precios de los bienes primarios mantienen la tendencia a la baja si bien se espera una leve recuperación

AMÉRICA LATINA Y EL CARIBE: ÍNDICES DE PRECIOS DE PRODUCTOS BÁSICOS DE EXPORTACIÓN, ENERO 2011- MAYO 2015 (Índice 2010=100)



Variación porcentual entre períodos		
	Enero 2011- Mayo 2015	Junio 2014- Mayo 2015
Alimentos, bebidas tropicales y aceites/semillas oleaginosas	-30.2	-19.8
Materias primas silvoagropecuarias	-24.2	-5.6
Energía	-28.9	-37.8
Minerales y metales	-39.2	-13.9

- Alimentos, bebidas tropicales y aceites/semillas oleaginosas
- Materias primas silvoagropecuarias
- Energía
- Minerales y metales

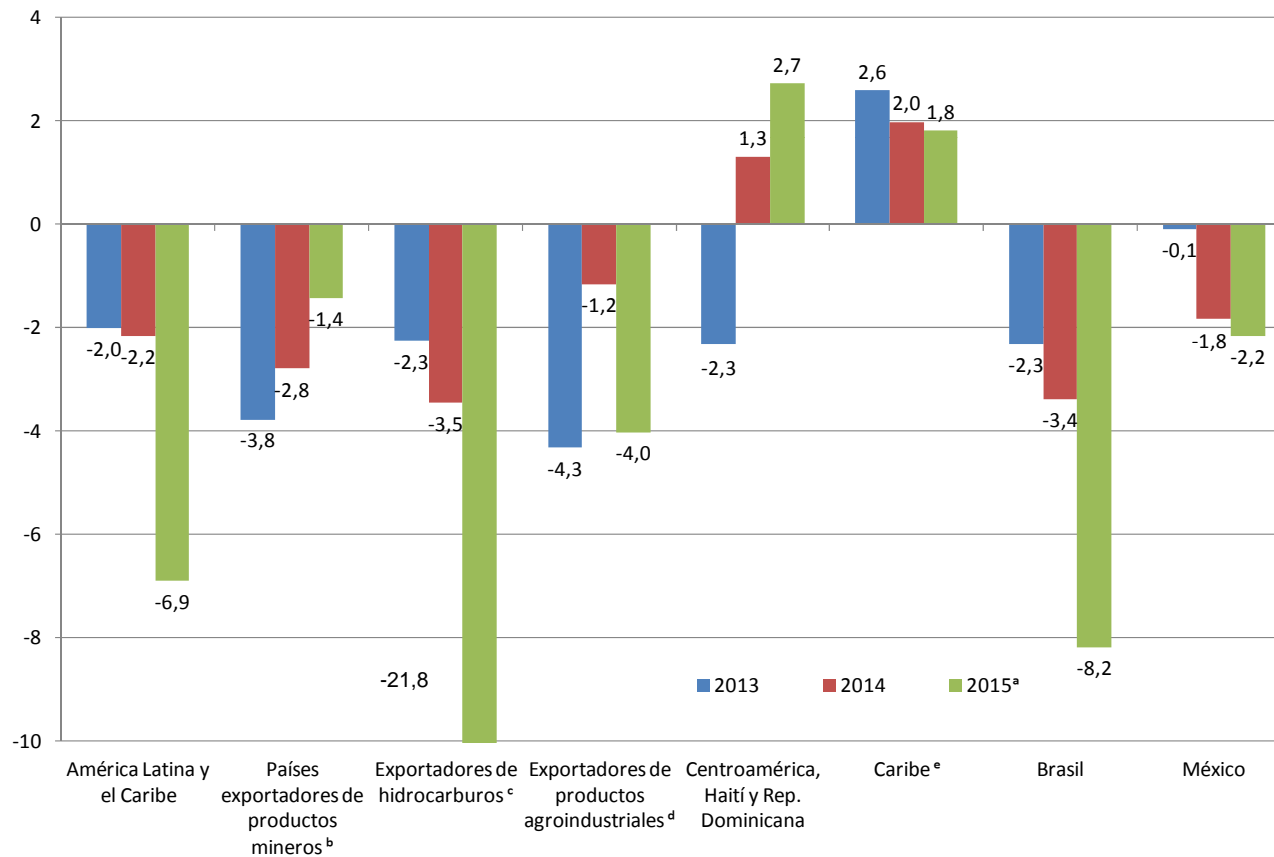
Fuente: Comisión Económica para América Latina y el Caribe (CEPAL), sobre la base de cifras oficiales.



ECLAC

Lo que se traduce en un deterioro de los términos de intercambio para las economías exportadoras de bienes primarios de la región...

AMÉRICA LATINA: TASA DE VARIACIÓN DE LOS TÉRMINOS DE INTERCAMBIO, 2013 – 2015^a
(Índice 2010=100)



Fuente: Comisión Económica para América Latina y el Caribe (CEPAL), sobre la base de cifras oficiales.

^a Proyecciones. ^b Chile y Perú. ^c Est. Pl. de Bolivia, Colombia, Ecuador, Rep. Bol. de Venezuela y Trinidad y Tabago. ^d Argentina, Paraguay y Uruguay. ^e Sin Trinidad y Tabago.



UNITED NATIONS

ECLAC

II. China

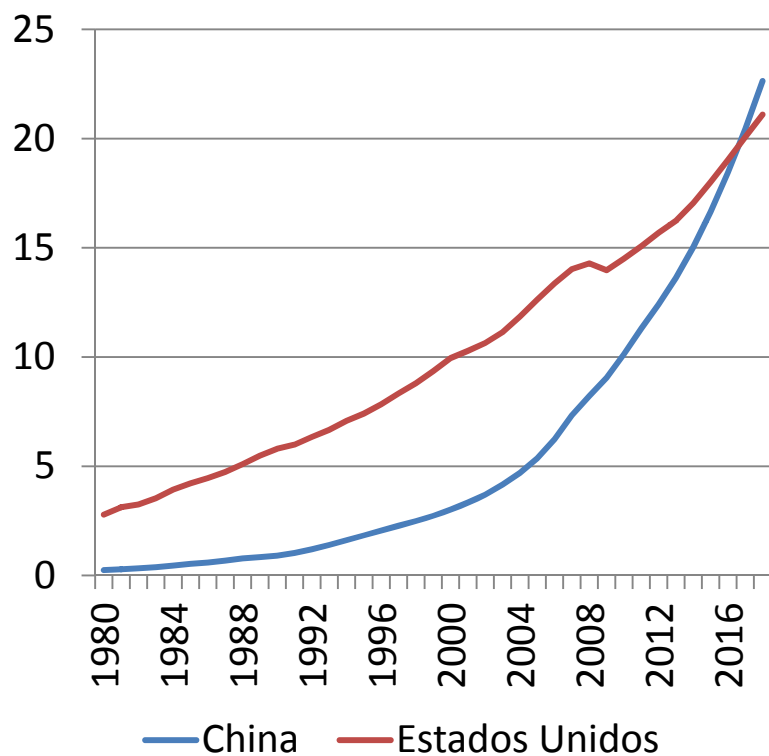


UNITED NATIONS

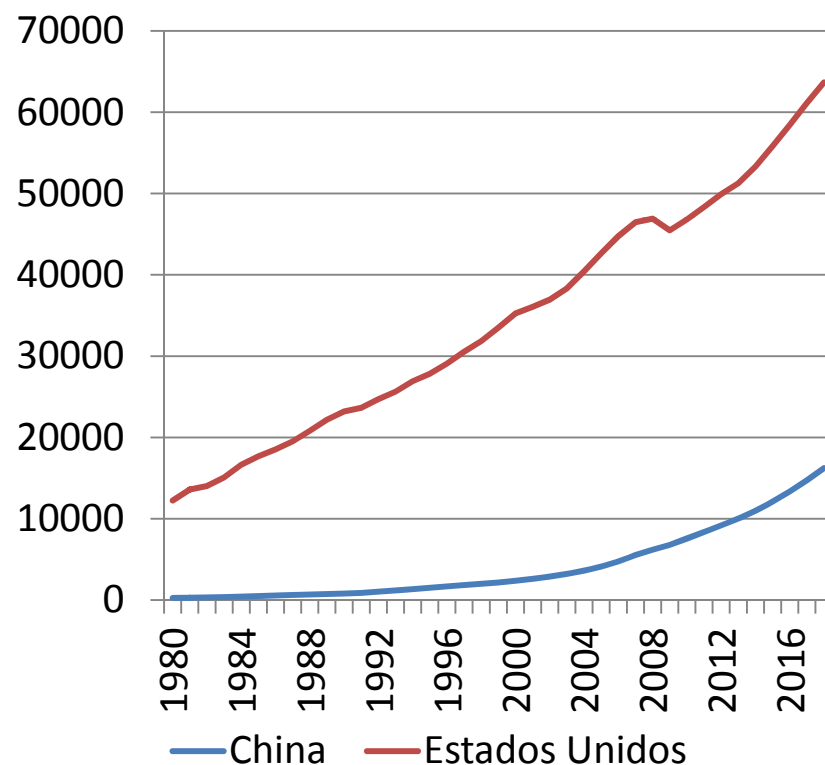
ECLAC

Hacia 2016, China podría superar a Estados Unidos como la mayor economía mundial

PIB (Paridad de Poder Adquisitivo)
(En billones de dólares)



PIB per cápita (Paridad de Poder Adquisitivo)
(En dólares)

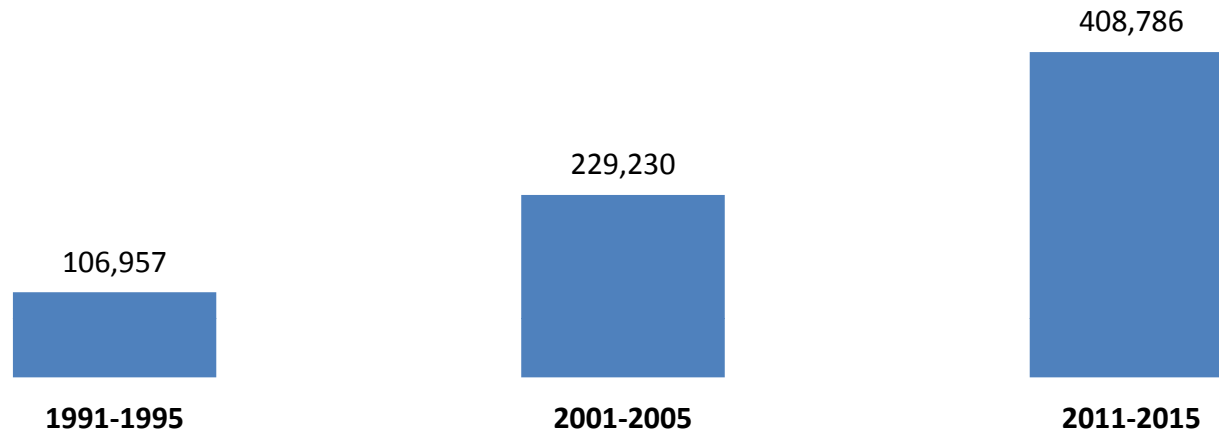


UNITED NATIONS

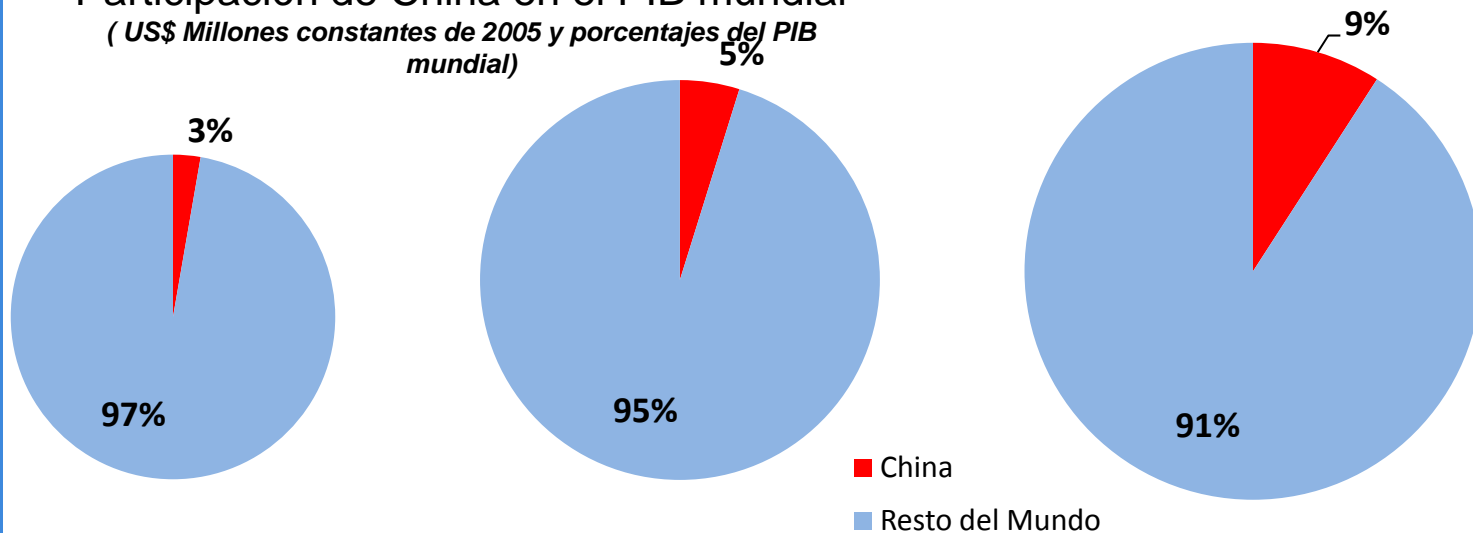
ECLAC

Fuente: FMI, World Economic Outlook database, abril de 2013.

Aunque se está desacelerando el crecimiento de su PIB, China aumenta su peso en la economía mundial. Un 1% del crecimiento de China en el período 2011-2015 casi cuadruplica el impacto económico de similar crecimiento que a inicios de los noventa



Participación de China en el PIB mundial
(US\$ Millones constantes de 2005 y porcentajes del PIB mundial)



Fuente: CEPAL, sobre la base de datos del Banco Mundial



UNITED NATIONS

ECLAC

III. El comercio entre China y la región



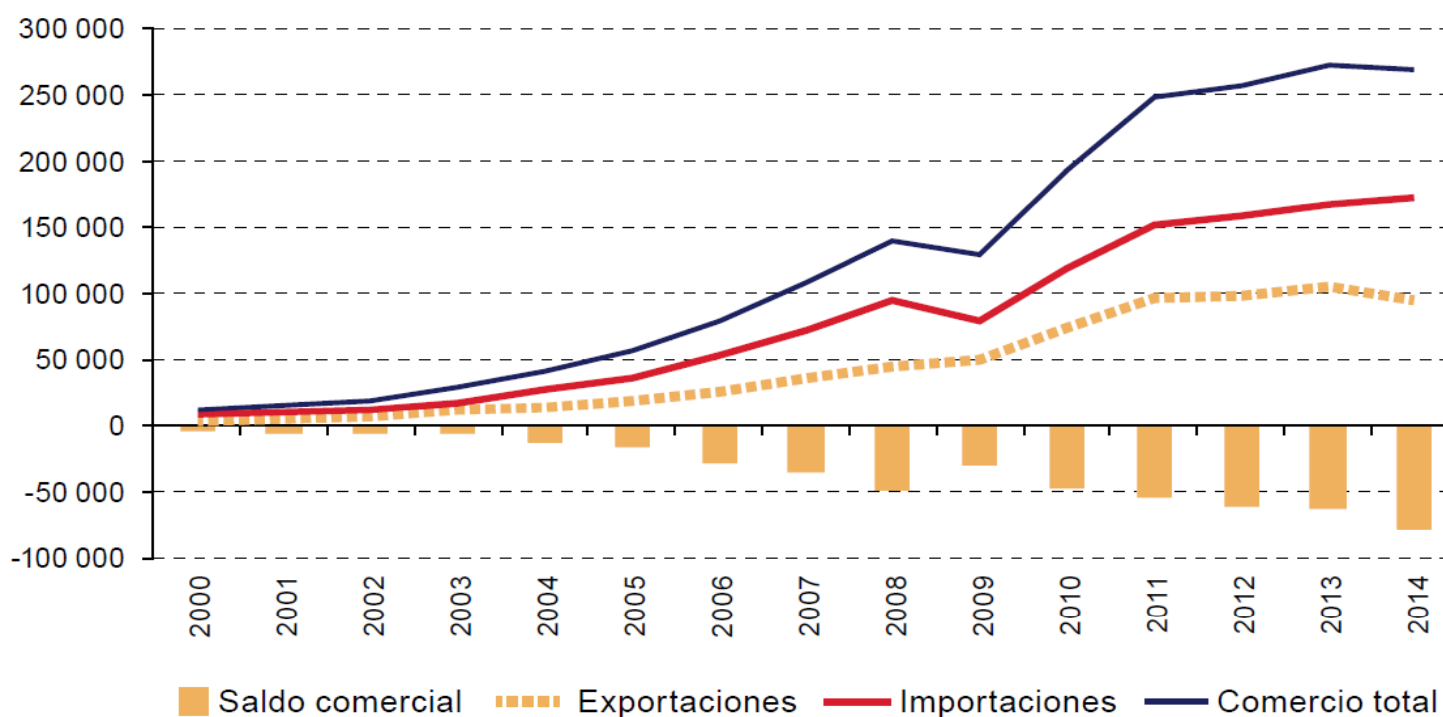
UNITED NATIONS

ECLAC

El comercio entre China y América Latina se ha multiplicado por 21 entre 2000 y 2012, siempre con saldo deficitario para nuestra región

América Latina y el Caribe: comercio de bienes con China, 2000-2014

(En millones de dólares)



Fuente: Comisión Económica para América Latina y el Caribe (CEPAL), sobre la base de Naciones Unidas, Base de datos estadísticos sobre el comercio de mercaderías (COMTRADE). Los datos para 2014 provienen de fuentes oficiales de 16 países: Argentina, Bolivia (E.P.), Brasil, Chile, Colombia, Costa Rica, Ecuador, El Salvador, Guatemala, Honduras, México, Panamá, Paraguay, Perú, Uruguay y Venezuela (R.B.).

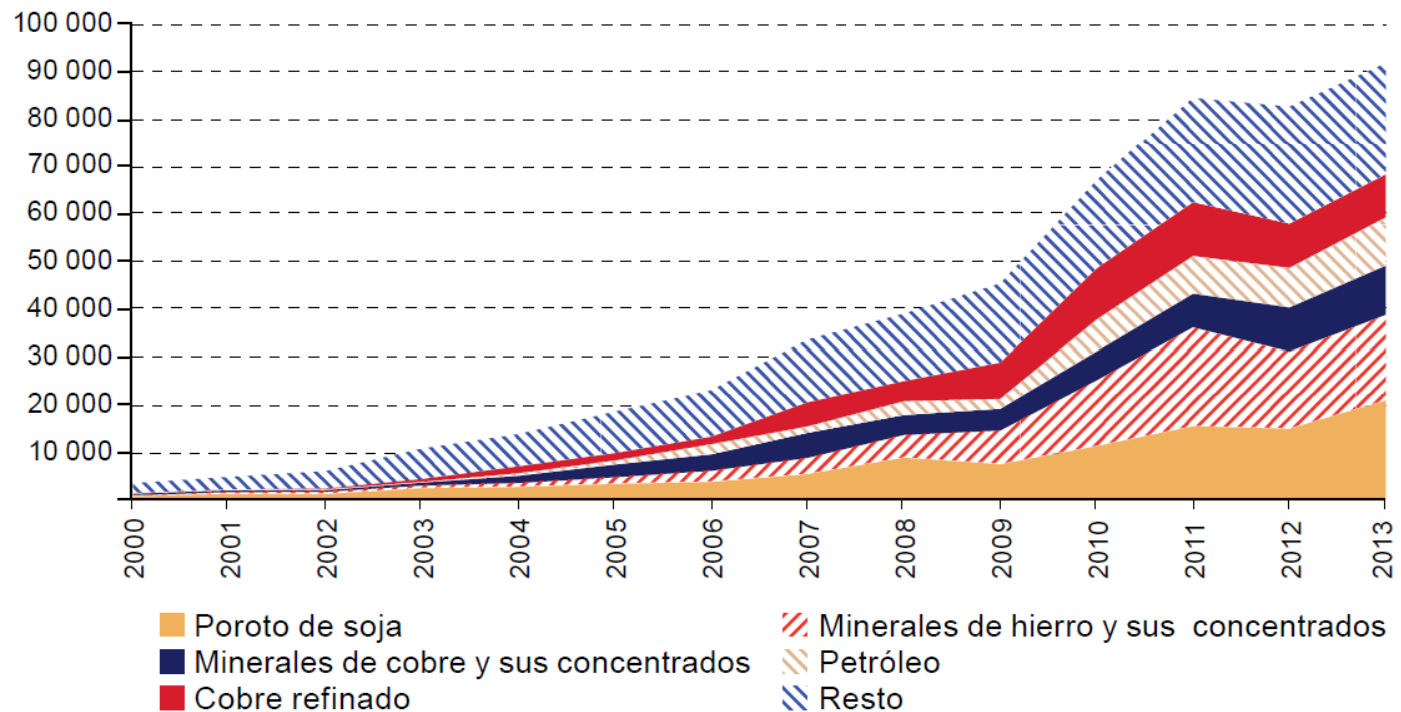


UNITED NATIONS

ECLAC

Las exportaciones de América Latina y el Caribe a China están dominadas por las materias primas

América Latina y el Caribe: composición por producto de las exportaciones a China, 2000-2013
(En millones de dólares)



Fuente: Comisión Económica para América Latina y el Caribe (CEPAL), sobre la base de Naciones Unidas, Base de datos estadísticos sobre el comercio de mercaderías (COMTRADE).



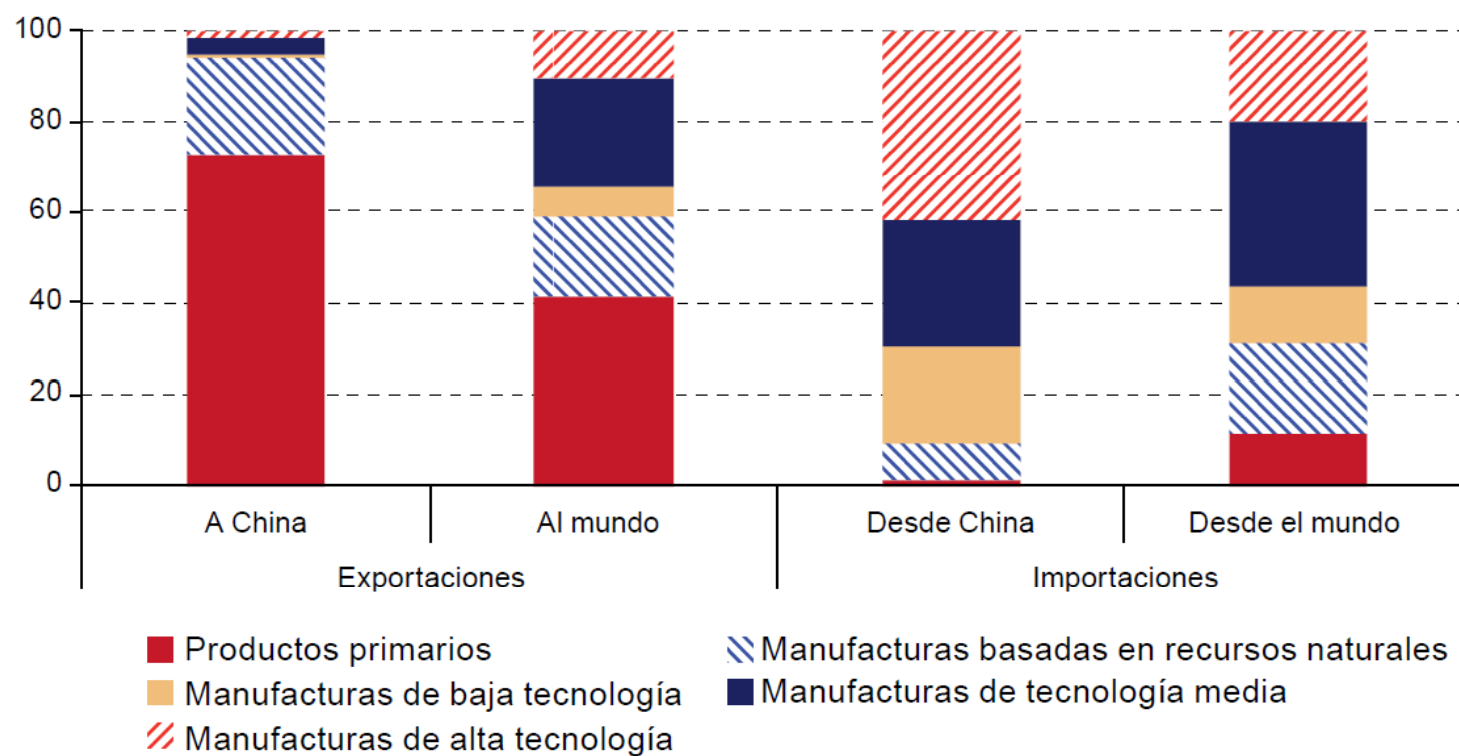
UNITED NATIONS

ECLAC

Estructura de las exportaciones

América Latina y el Caribe: estructura de las exportaciones al mundo y a China según intensidad tecnológica, 2013

(En porcentajes)



Fuente: Comisión Económica para América Latina y el Caribe (CEPAL), sobre la base de Naciones Unidas, Base de datos estadísticos sobre el comercio de mercaderías (COMTRADE).



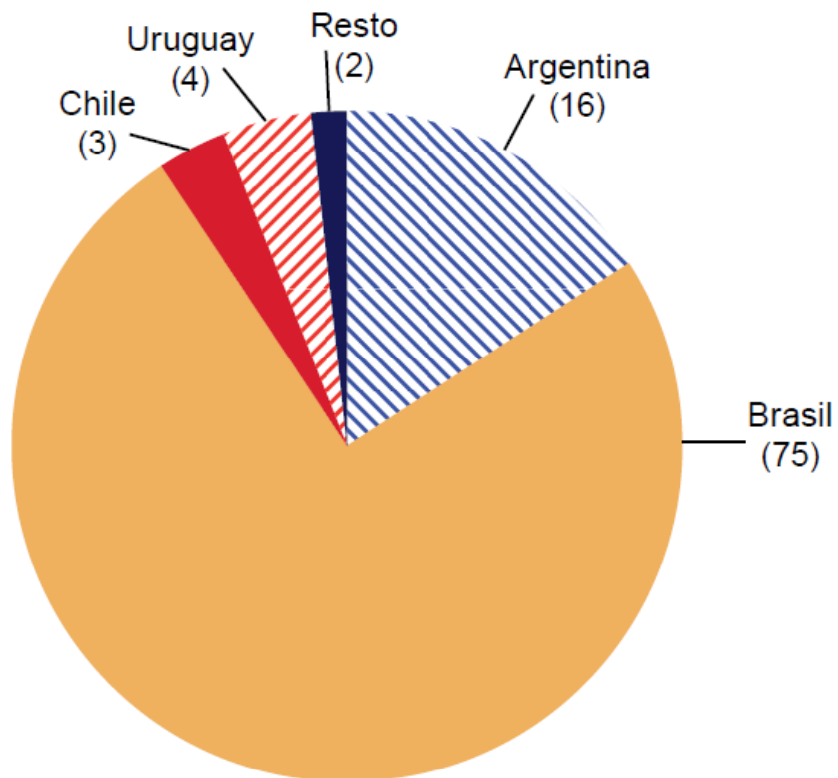
UNITED NATIONS

ECLAC

Exportaciones agrícolas

América Latina y el Caribe: composición de las exportaciones agrícolas a China

A. Por origen, 2013
(en porcentajes)



Fuente: Comisión Económica para América Latina y el Caribe (CEPAL), sobre la base de Naciones Unidas, Base de datos estadísticos sobre el comercio de mercaderías (COMTRADE).

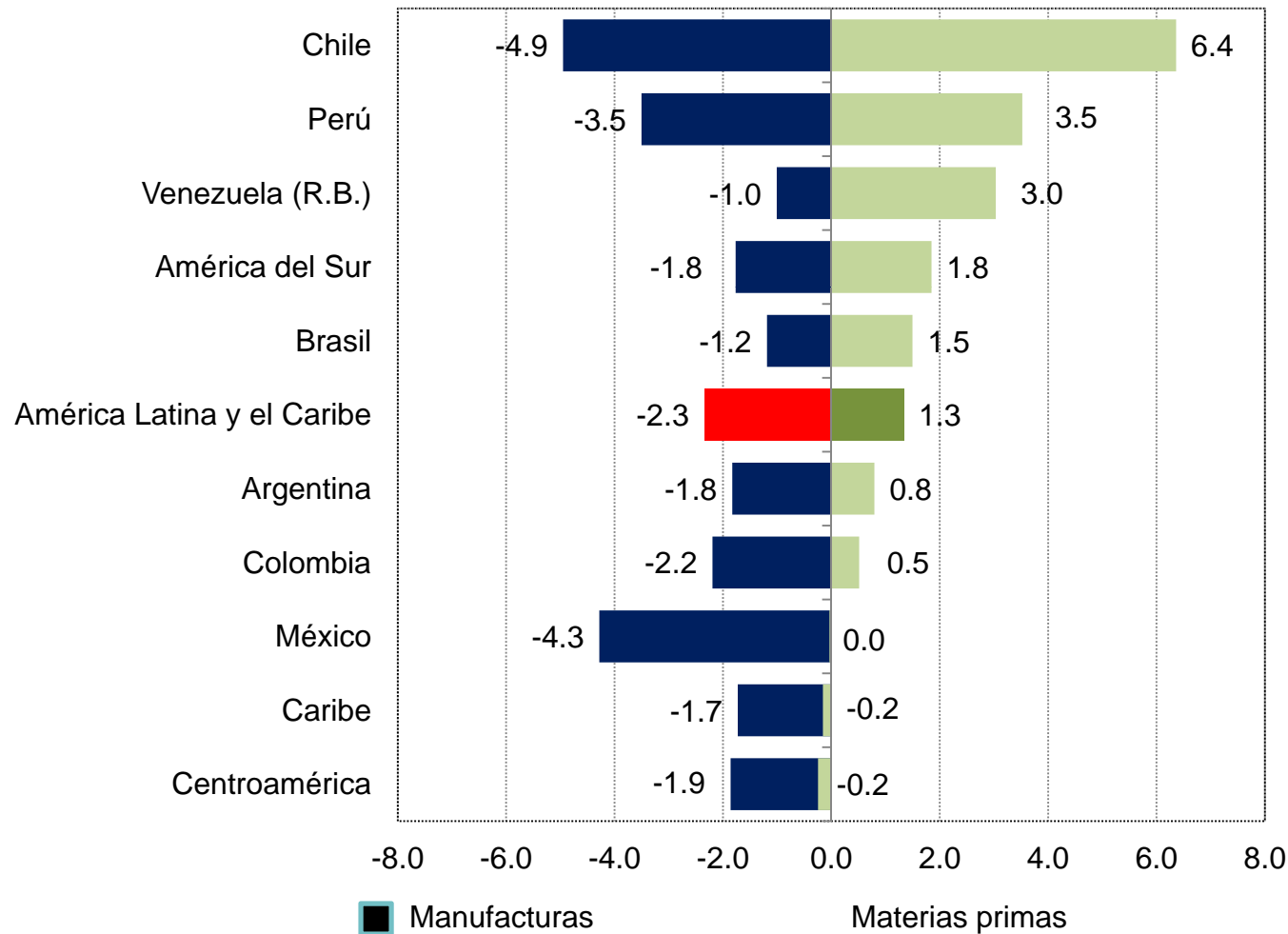


UNITED NATIONS

ECLAC

América Latina y el Caribe: Descomposición del Balance Comercial con China, 2012

(En porcentajes del PIB)



Fuente: CEPAL, sobre la base de datos de COMTRADE y CEPALSTAT



UNITED NATIONS

ECLAC

Pocas empresas LA exportan a China

	Total empresas exportadoras	% empresas que exportan a China	% del valor exportado a China
Brasil	22.050	12,6	17,0
Chile	7.642	12,3	22,9
C. Rica	4.122	2,3	2,9
Perú	8.232	5,9	16,7

Fuente: CEPAL, basado en COMTRADE. ^a Cifras corresponden a 2011.



UNITED NATIONS

ECLAC

IV. Inversión China en la región



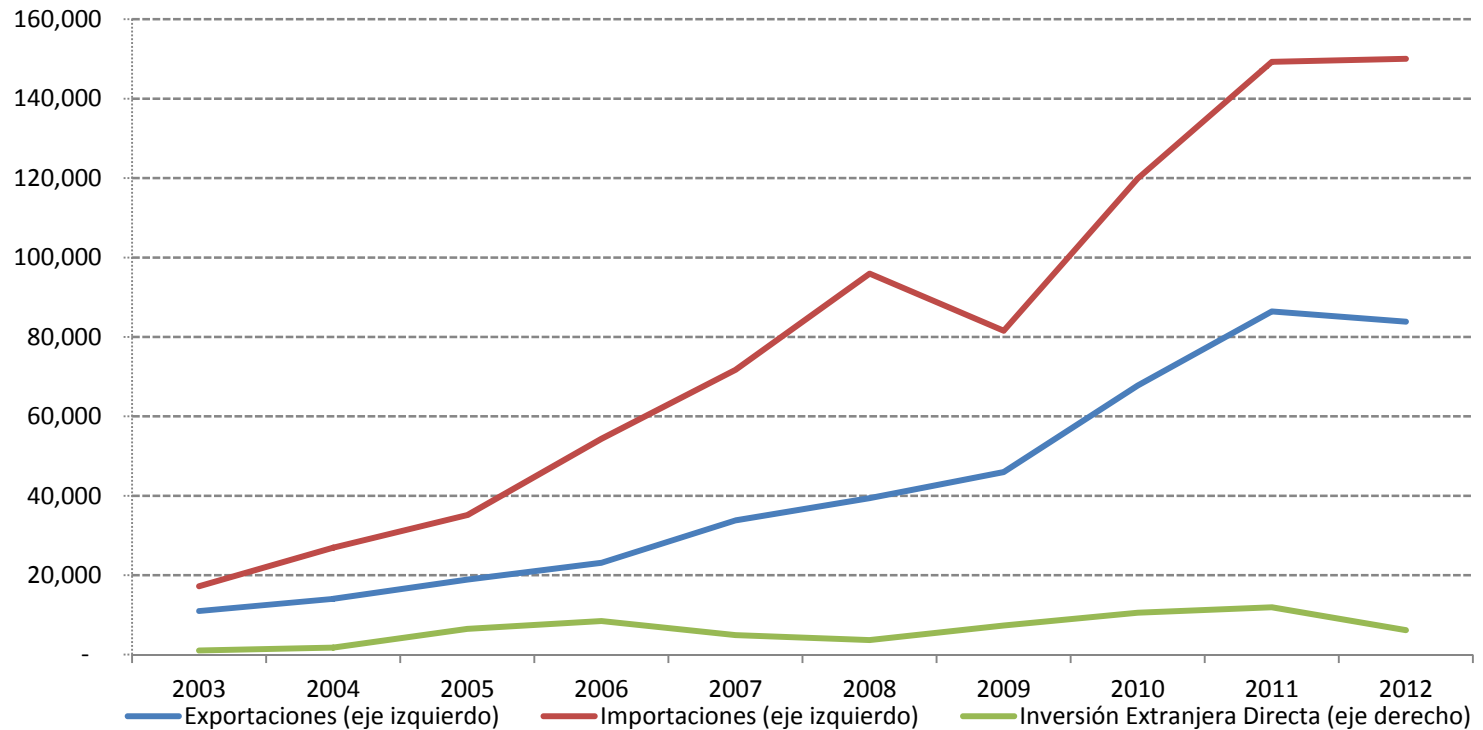
UNITED NATIONS

ECLAC

Fuerte asimetría entre comercio e inversiones

Evolución de las exportaciones , importaciones e IED de China con América Latina y el Caribe

En millones de dólares



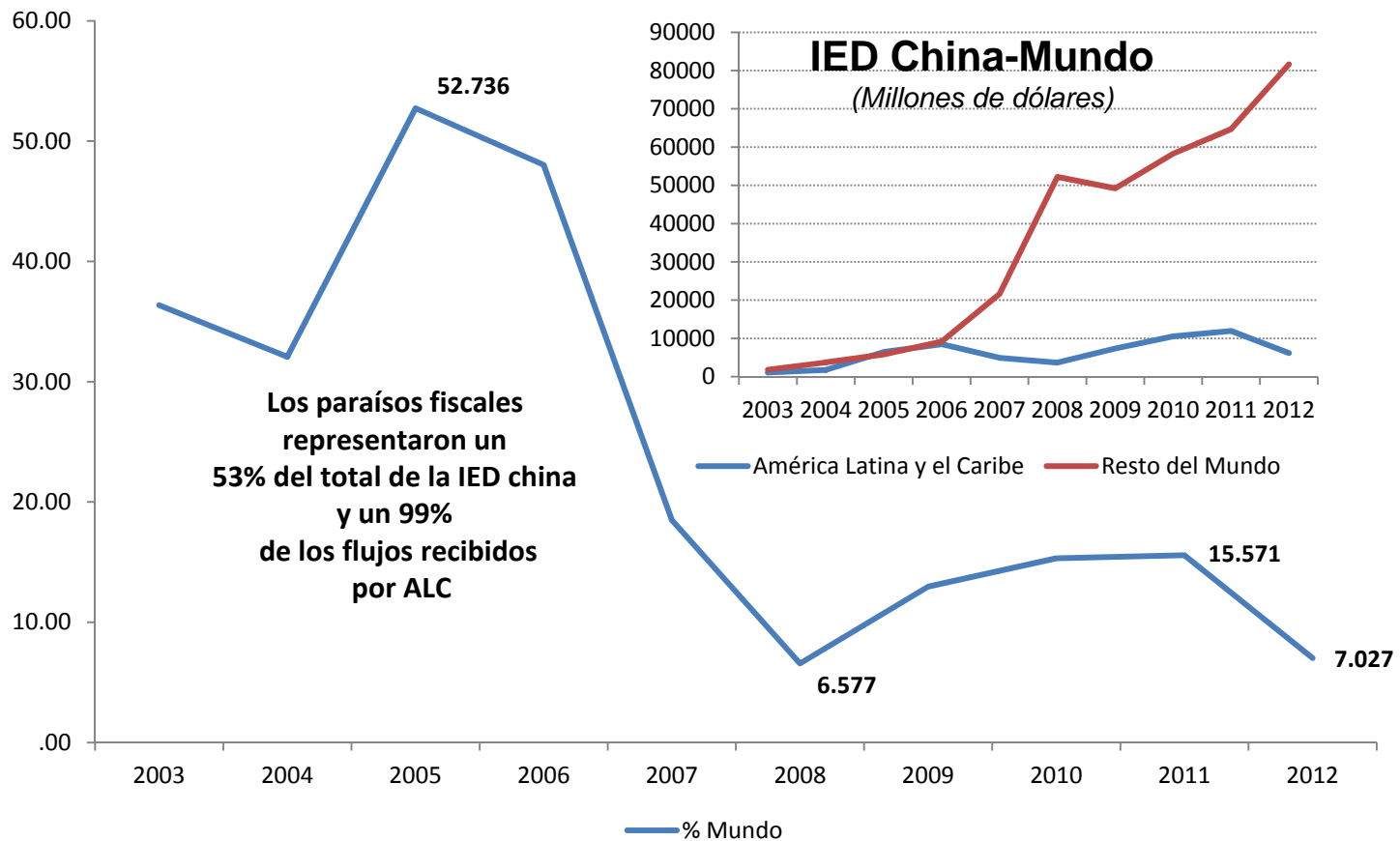
UNITED NATIONS

ECLAC

Fuente : UNCTAD , Bilateral FDI Statistics 2014

La IED hacia AL viene disminuyendo, en términos relativos

Participación de la IED de China en América Latina y el Caribe % del total al mundo



Fuente : UNCTAD , Bilateral FDI Statistics 2014



UNITED NATIONS

ECLAC

La IED china en la región ha estado en torno a los 10.000 millones de dólares desde 2011

América Latina y el Caribe y países seleccionados: Flujos estimados de IED china
(En millones de dólares)

	1990-2009	2010	2011	2012	2013
Brasil	255	9,563	5,676	6,067	2,580
Argentina	143	3,100	2,450	600	120
Perú	2,262	84	750	1,307	4,626
Ecuador	1,619	45	59	86	88
Venezuela (EP)	240	900	n.d.	n.d.	1,400
Colombia	1,677	6	293	996	776
México	146	9	2	74	15
Trinidad y Tabago	n.d.	n.d.	850	n.d.	n.d.
Total	7,342	13,712	10,175	9,206	9,624



UNITED NATIONS

ECLAC

V. Espacio para la cooperación con China



UNITED NATIONS

ECLAC

La propuesta 1+3+6 de cooperación China - América Latina

1. Crecimiento inclusivo y desarrollo sostenible

1.Comercio

2.Inversión

3.Cooperación
financiera

Energía
y
RR.NN

Infraestructuras

Agricultura

Manufacturas

Innovación
C&T

TIC's



UNITED NATIONS

ECLAC

La iniciativa 3x3 de Li Keqiang en CEPAL

3 grandes vías	3 actores	3 canales de financiamiento
Logística	Empresas	Fondos
Energía	Sociedad	Créditos
Informática	Gobierno	Seguros



UNITED NATIONS

ECLAC

Mensajes especiales de Li Keqiang

- Estímulo a inversión de empresas chinas en ALC
- Procesamiento de productos energéticos, mineros y agrícolas
- Cooperación industrial en la cadena de maquinarias, siderurgia, materiales de construcción, industria química y alimentos.
- Fondo Especial para la Cooperación Industrial (US\$ 30 mil millones)
- Abrir áreas de cooperación en Internet y nuevas energías



UNITED NATIONS

ECLAC

Plan de Cooperación CELAC China 2015-2019

- Política y Seguridad
- Asuntos internacionales
- Comercio, inversión y finanzas
- Infraestructura y transporte
- Energía y recursos naturales
- Agricultura
- Industria Ciencia y Tecnología, aviación en industria aeroespacial
- Educación y capacitación de recursos humanos
- Cultura y Deporte
- Prensa, medios de comunicación y publicación
- Turismo
- Protección del medioambiente, gestión de riesgos, reducción de desastres
- Erradicación de la pobreza y salud
- Amistad entre los pueblos



UNITED NATIONS

ECLAC

Algunos criterios para una agenda de cooperación

- Este plan no modifica las relaciones bilaterales con China
- Considerar a todos los países en igualdad de condiciones
- Las iniciativas deberían tomar en cuenta las realidades y necesidades subregionales, de los pequeños estados insulares, de países sin litoral.
- Reducir asimetrías
- Orientarse a favorecer los procesos de integración



UNITED NATIONS

ECLAC

Algunas áreas

- Comercio
- Inversión
- Infraestructura
- Movilidad



UNITED NATIONS

ECLAC

Comercio

- Necesidad de diversificar las exportaciones de la región a China
- Centro regional de Facilitación de comercio y la inversión:
 - Apoyar las exportaciones a China, estimulando la diversificación y promoviendo alianzas comerciales y de inversión con empresas chinas.
 - Soporte institucional que facilite el diálogo con el Ministerio Chino y el Consejo Chino para la promoción del Comercio Internacional.



UNITED NATIONS

ECLAC

Inversión

- Las reformas en curso impulsaran la salida de flujos financieros
- Aumentar la IED China en el sector agrícola, manufacturas e infraestructura
- Mejorar la sostenibilidad ambiental de la IED China en actividades extractivas
- Aumentar la IED de ALC en China



UNITED NATIONS

ECLAC

Infraestructura y transporte

- Evaluar la participación China en la Agenda de Proyectos Prioritarios de Integración API
COSIPLAN
 - Corredor vial Caracas –Bogotá- Buenaventura- Quito
 - Acceso nororiental al río Amazonas
 - Corredor ferroviario bioceánico Paranaguá Antofagasta
 - Rutas de conexión entre Venezuela, Guyana y Suriname, construcción del puente sobre el río Corentine
 - Mejoramiento de la navegabilidad de los ríos de la cuenca del río de La Plata
 - Conexión vial Fox –Ciudad del Este-Asunción – Clorinda
 - Interconexión ferroviaria Paraguay-Argentina - Uruguay



UNITED NATIONS

ECLAC

Movilidad de personas

- Agilizar el otorgamiento de visas para ciudadanos chinos, oportunidades de negocios, intercambios científicos y culturales.
- Para 2015 se esperan 100 millones de turistas chinos viajando por el mundo.



UNITED NATIONS

ECLAC

En síntesis se abren oportunidades

- Revertir la reprimarización exportadora
- Renovar la política industrial favoreciendo el procesamiento de recursos naturales y abriendo nuevos encadenamientos productivos con manufacturas y servicios
- Aumento del comercio intarregional y a cadenas de valor (cerrar brechas de infraestructura)
- China se puede beneficiar de nuestras experiencias en políticas sociales y medioambientales



UNITED NATIONS

ECLAC