

# Afrodescendientes y la matriz de la desigualdad social en **América Latina**

Retos para la inclusión



NACIONES UNIDAS

CEPAL



**Alicia Bárcena**

Secretaria Ejecutiva

Comisión Económica para América Latina  
y el Caribe (CEPAL)

28 de octubre 2020

# Temas que aborda el estudio

- 1. Marco normativo de protección a los derechos de la población afrodescendiente e importancia de los movimientos afrodescendientes, organización y participación**
- 2. Contexto demográfico: cuántos son y dónde están los afrodescendientes en América Latina/visibilidad estadística de la población afrodescendiente**
- 3. Acceso a ingresos, servicios e infraestructura básica**
- 4. Desigualdades en los derechos a salud, educación, trabajo y la situación de las personas con discapacidad**
- 5. Diversas formas de violencia que les afectan; el racismo y la migración**
- 6. Institucionalidad y políticas de combate al racismo y promoción de igualdad racial**
- 7. Conclusiones y recomendaciones**

# El racismo es parte central de la cultura del privilegio: desigualdades étnico-raciales son estructurales y afectan todos los derechos

- Mayor incidencia de **pobreza, feminización de pobreza** y vulnerabilidad **de volver a la pobreza**.
- Más **privaciones** de acceso a vivienda, agua, saneamiento, electricidad e Internet, en particular en zonas rurales.
- **Mortalidad** infantil, materna y el embarazo adolescentes son más elevados.
- Si bien aumenta el acceso al **sistema educativo** y los años de escolaridad, persisten altas tasas de rezago y abandono escolar en primaria y secundaria y las desigualdades se acentúan en la terciaria.
- Niveles más elevados de **desempleo** con ingresos más reducidos, en especial para mujeres y jóvenes aún cuando tengan mayores niveles de escolaridad.
- Diversas formas de **violencia** coartan la vida y el desarrollo de las personas afrodescendientes.
- **Racismo y la xenofobia** profundizan la exclusión social y laboral de los migrantes, que se han exacerbado por la pandemia.
- Superar estas desigualdades **exige políticas universales y políticas de acción afirmativa sensibles a las diferencias**.

## Reconocimiento, visibilidad y garantía de los derechos de las poblaciones afrodescendientes son claves para las democracias del siglo XXI

- El legado de exclusión de la esclavitud durante siglos moldeó la discriminación, pero persiste invisibilizando aporte de estas poblaciones en el desarrollo de los países.
- Frente a la injusticia secular, la persistente lucha y resistencia afrodescendiente logró posicionar sus reclamos históricos en la agenda pública.
- Organizaciones y movimientos afrodescendientes han sido fundamentales para la adopción de marcos normativos de reconocimiento y protección de sus derechos
- La Agenda 2030 y el Decenio Internacional de los Afrodescendientes constituyen una oportunidad para impulsar y acelerar la implementación del Plan de Acción de Durban: **es hora de saldar la deuda histórica**

## Políticas, marcos normativos e instrumentos para proteger y garantizar los derechos de las personas afrodescendientes y para el combate al racismo

- Los principales **instrumentos y acuerdos internacionales, regionales y subregionales de promoción y protección de los derechos de los afrodescendientes** han sido ratificados por la mayoría de los países.
- **Constituciones** de 13 países condenan la discriminación racial; 5 hacen referencia específica a las personas afrodescendientes y 3 reconocen a los afrodescendientes como pueblos.
- En 16 países hay **leyes contra la discriminación racial** y la tipifican como delito
- El **reconocimiento de la propiedad colectiva sobre territorios ancestrales**, aspecto clave de las demandas de las comunidades afrodescendientes, se ha incorporado muy gradualmente en los marcos normativos nacionales.

# Mayor inclusión en la autoidentificación afrodescendiente en los censos de población y vivienda, pero persisten rezagos en diferentes fuentes de los sistemas estadísticos nacionales

Rondas censales en América Latina y países que incluyen identificación afrodescendiente

En encuestas de hogares se incorpora solo 6 países:  
Brasil, Colombia, Ecuador, Panamá, Perú y Uruguay

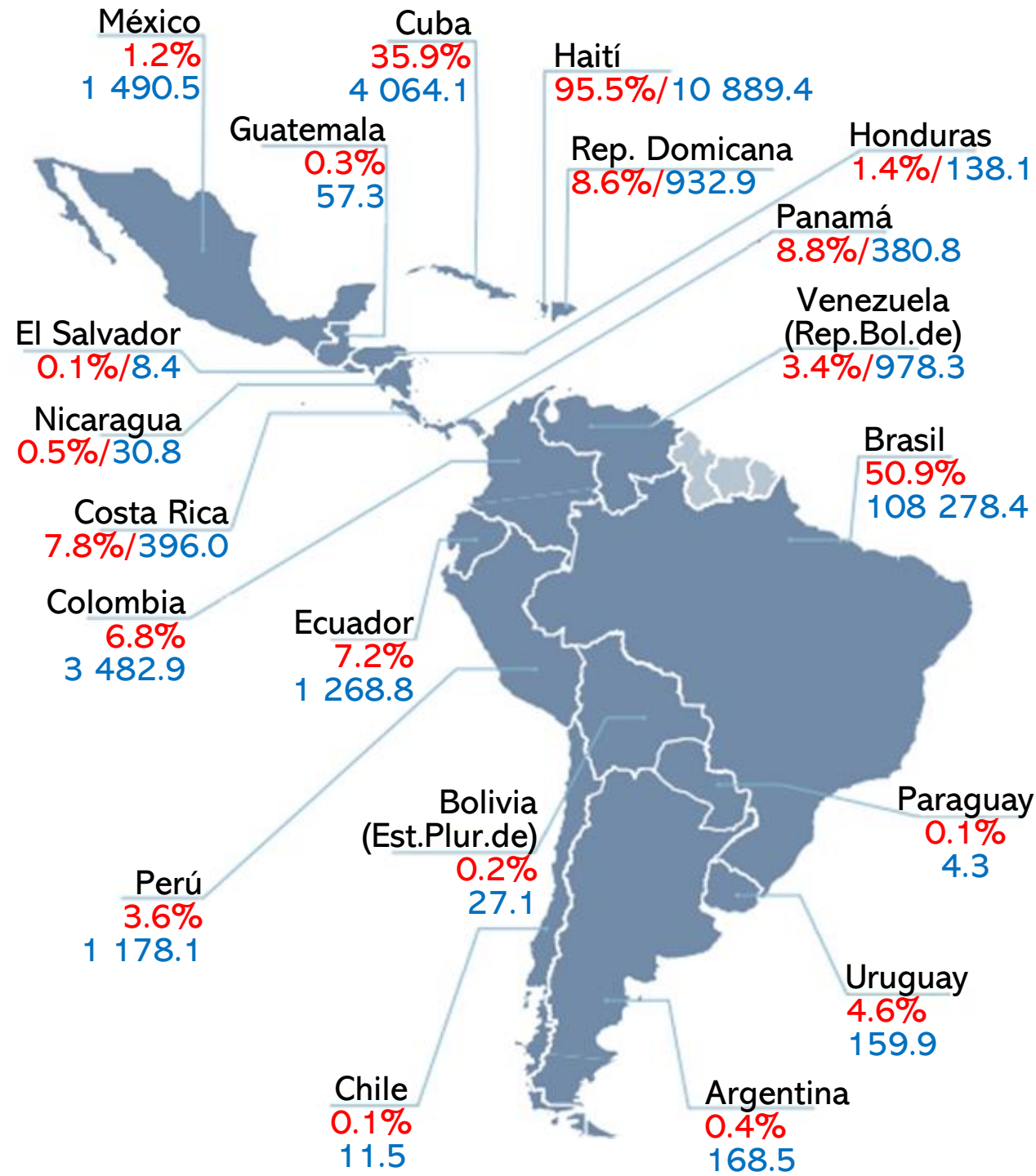


(\* ) Guatemala 2002 solo incluyó a garífunas

# El contexto demográfico afrodescendiente

**134 millones en América Latina**  
**21% de su población**

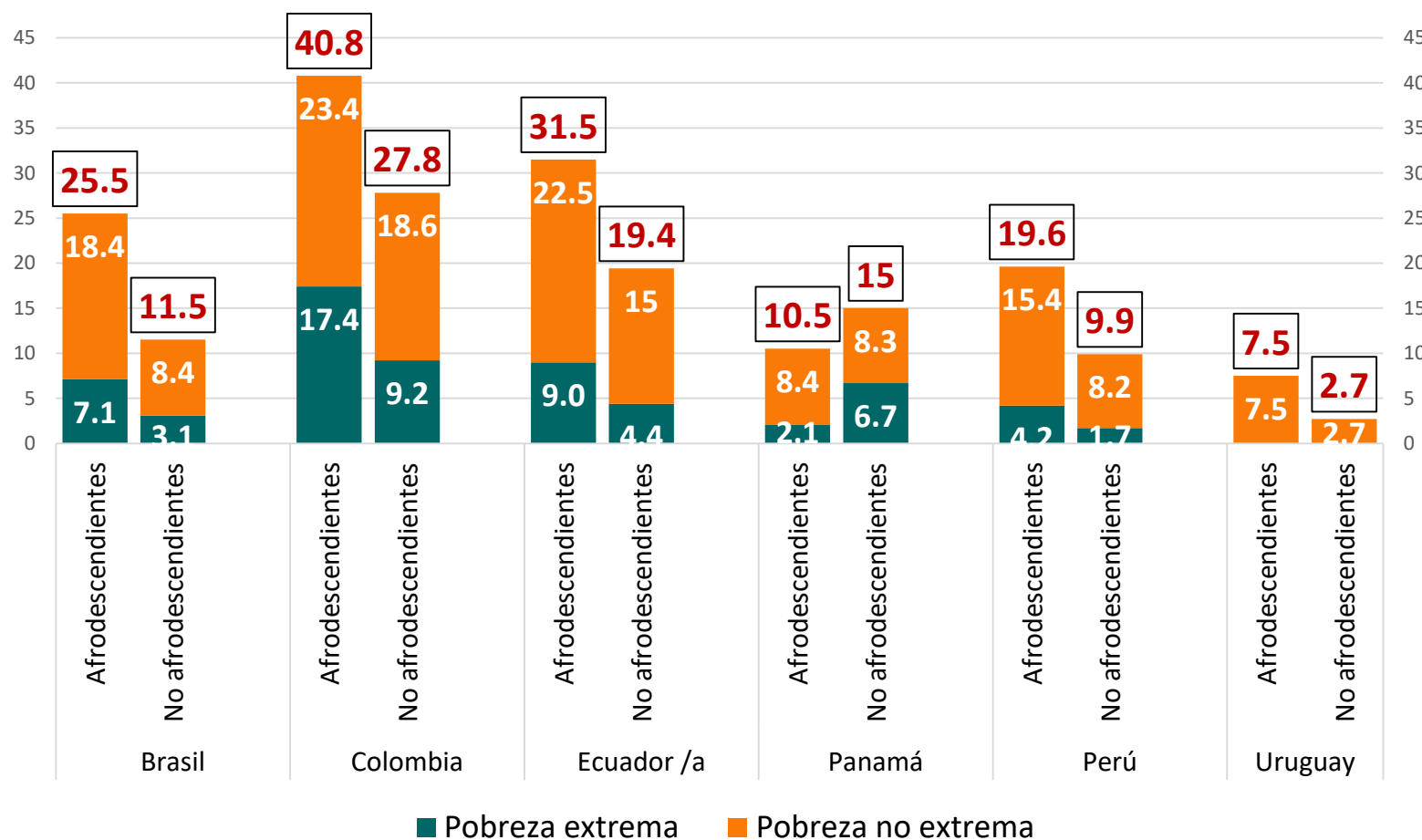
- Gran heterogeneidad demográfica en términos absolutos y relativos
- Estructuras etarias en proceso de envejecimiento poblacional
- La mayoría en zonas urbanas
- Un conjunto de municipios con significativa presencia afrodescendiente e importantes asentamientos históricos



Porcentaje de la población afrodescendiente  
Población afrodescendiente estimada a 2020 (en miles)

# La pobreza y la pobreza extrema son más severas entre la población afrodescendiente y las brechas persisten incluso en países con bajos niveles de pobreza

América Latina (6 países): incidencia de la pobreza y de la pobreza extrema, según condición étnico-racial, alrededor de 2018



- En Uruguay, país con la menor incidencia de pobreza en la región, el porcentaje de afrodescendientes en esa situación triplica el de no afrodescendientes
- En Brasil es 2,2 veces superior, en Perú es el doble y en Colombia es 1,5 veces superior
- Solo en Panamá la incidencia de la pobreza entre los afrodescendientes es inferior

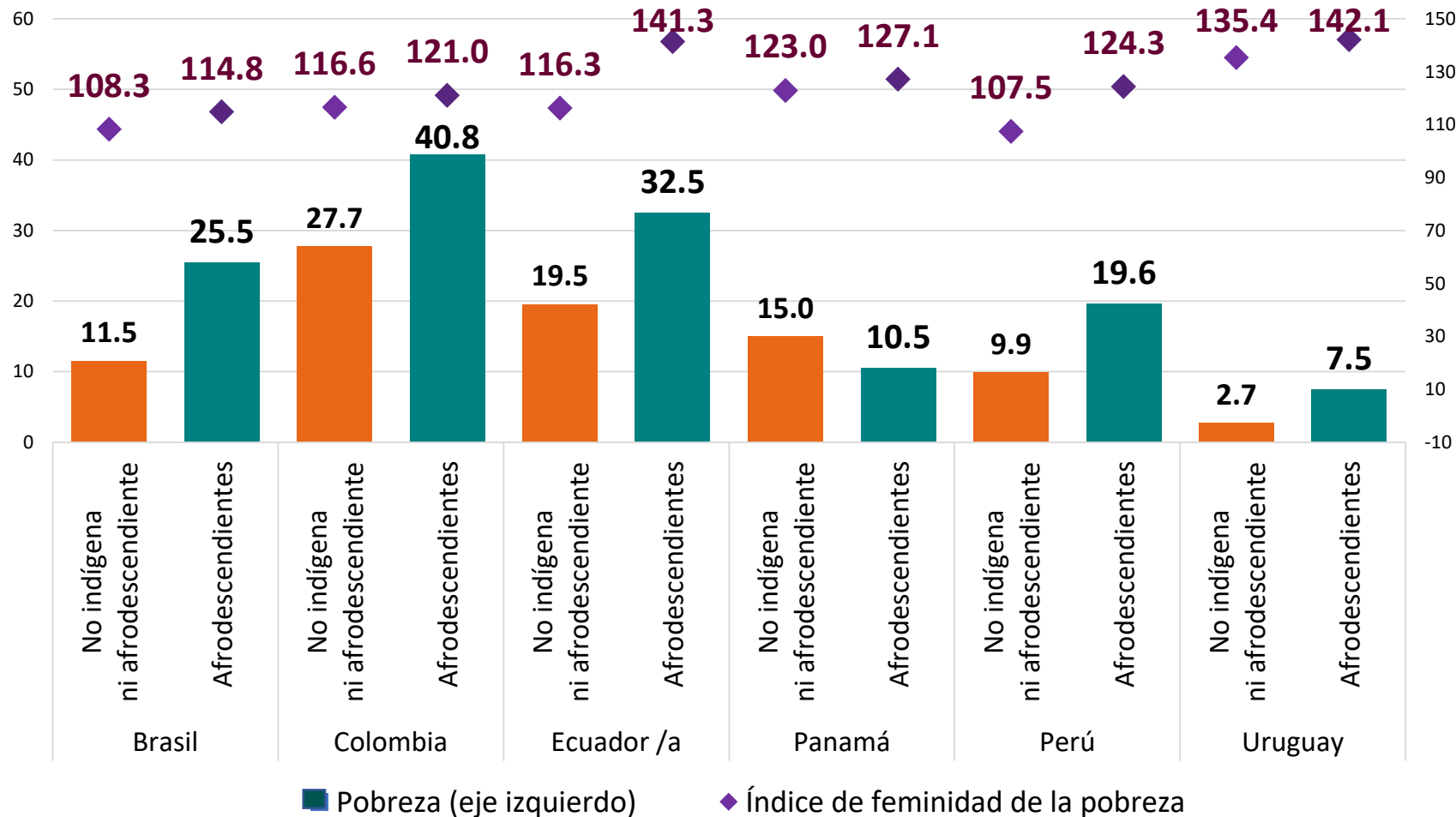
Fuente: Comisión Económica para América Latina y el Caribe (CEPAL), sobre la base de Banco de Datos de Encuestas de Hogares (BADEHOG).

Nota: En la población no afrodescendiente no se incluye la población que se autoidentifica como indígena ni los casos en que se ignora la condición étnico-racial.



# Los índices de feminidad de la pobreza son más elevados en los hogares afrodescendientes

América Latina (6 países): tasa de pobreza e índice de feminidad en hogares pobres, según condición étnico-racial, alrededor de 2018<sup>a</sup>



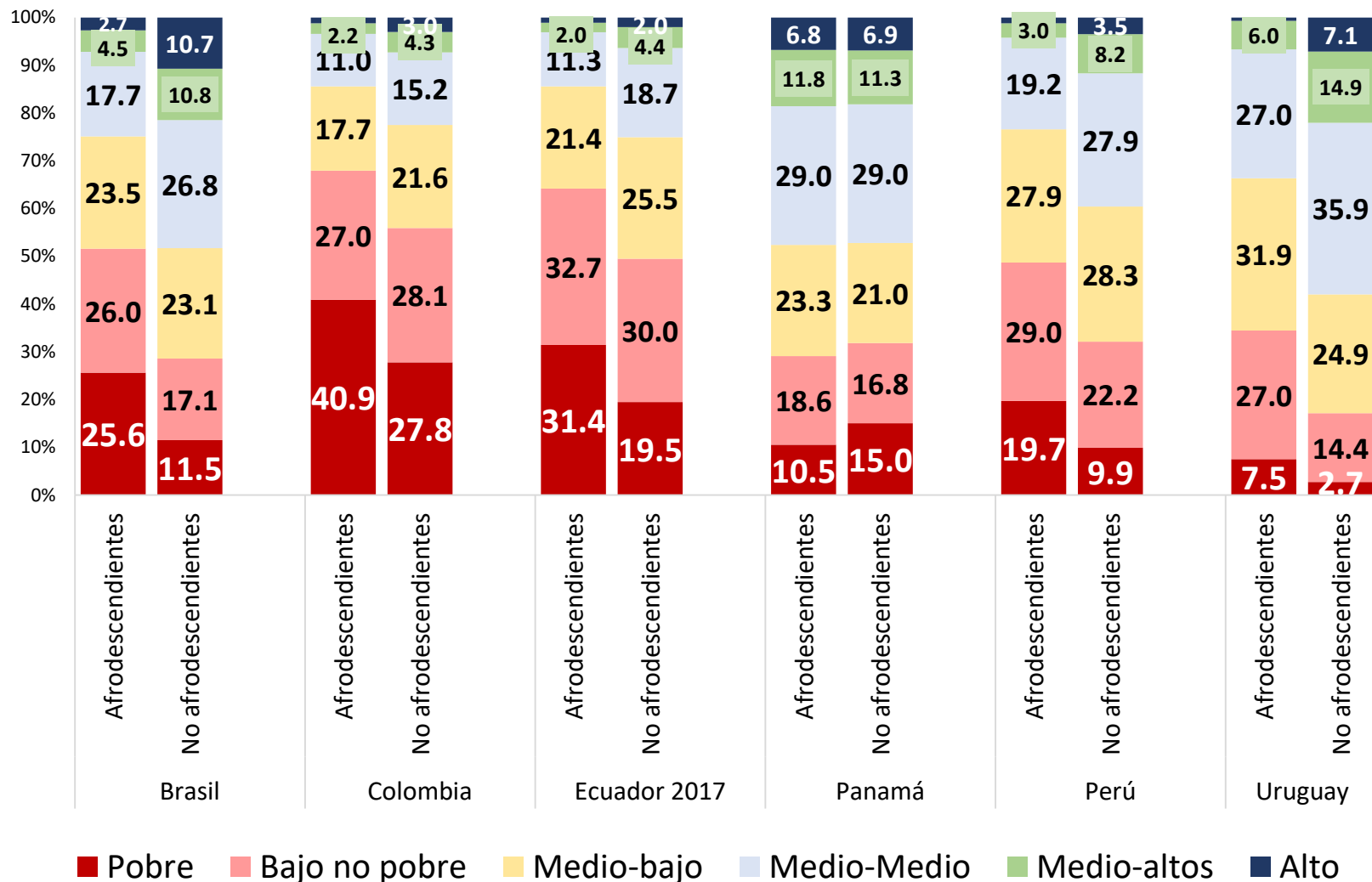
- Pobreza afecta más a mujeres afrodescendientes que a sus pares hombres, con índices de feminidad que van de **114,8 en Brasil** a **142,1 en Uruguay**
- La diferencia entre los índices de feminidad en hogares pobres afrodescendientes y no afrodescendientes va desde 4 puntos porcentuales en Panamá y Colombia hasta 25 puntos porcentuales en el Ecuador

Fuente: Comisión Económica para América Latina y el Caribe (CEPAL), sobre la base de Banco de Datos de Encuestas de Hogares (BADEHOG).

Nota: En la población no afrodescendiente no se incluye la población que se autoidentifica como indígena ni los casos en que se ignora la condición étnico-racial. a/2017.

# Aproximadamente 1/3 de la población afrodescendiente es vulnerable a la pobreza

América Latina (6 países): distribución de la población según condición étnico-racial y estrato de ingreso per cápita, alrededor de 2018

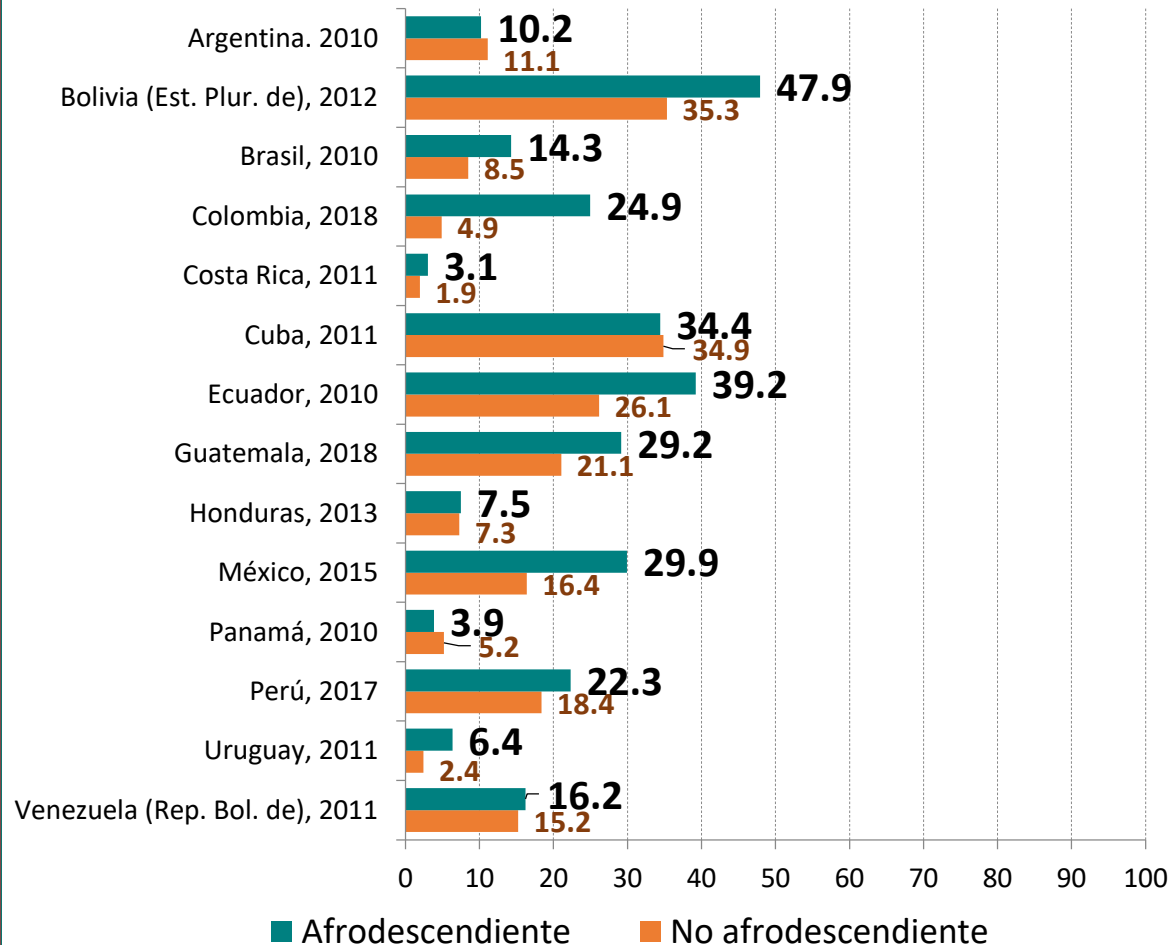


- Con excepción de Panamá, aproximadamente el 30% de la población afrodescendiente está en el estrato de ingresos bajo no pobre (ingreso familiar per cápita entre 1 y 1,8 LP)
- Las principales brechas de participación en ese estrato de ingresos se verifican en Uruguay, donde la población afrodescendiente duplica la población no afrodescendiente, y el Brasil, donde equivale a 1,5 veces más.

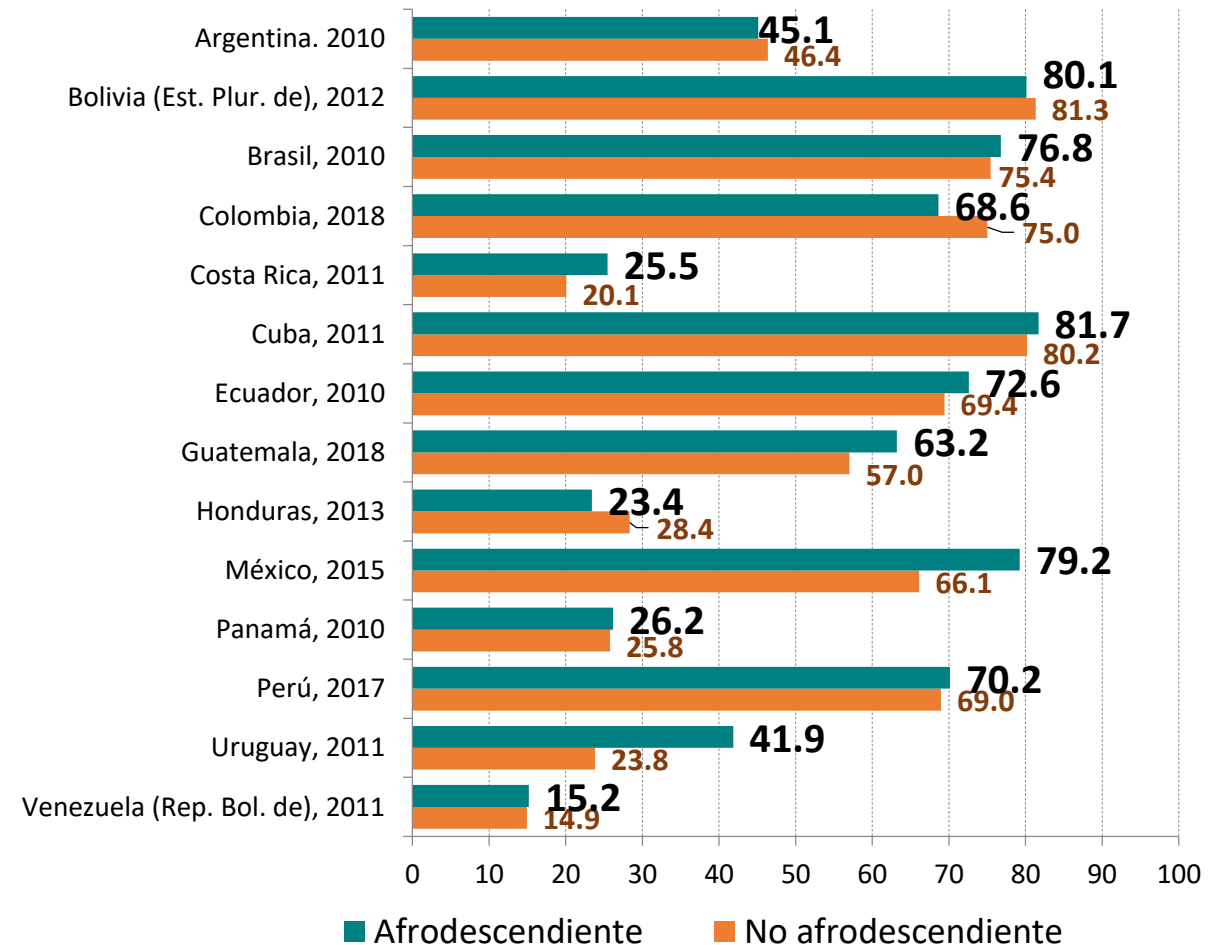
# Las privaciones en el acceso al agua son más elevadas entre las poblaciones afrodescendientes en la gran mayoría de países

América Latina (14 países): población con privación severa o moderada de acceso al agua según condición étnico-racial, último año disponible  
(En porcentajes)

## Zonas urbanas



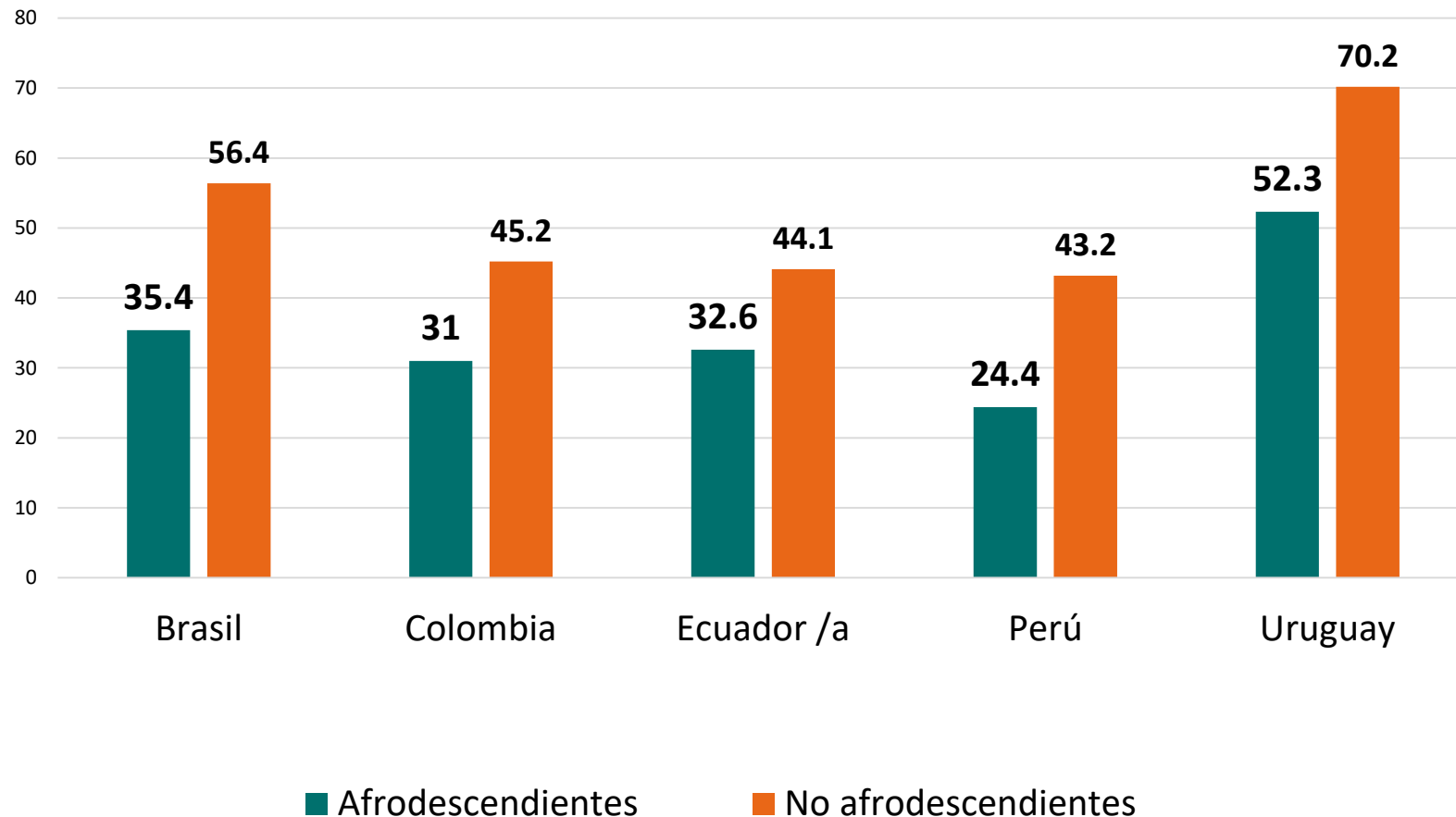
## Zonas rurales



Fuente: Comisión Económica para América Latina y el Caribe (CEPAL), sobre la base del procesamiento especial de las bases de microdatos censales.

# Evidentes desigualdades étnico-raciales en el acceso a la internet, importante para la inclusión social

Población de 15 años y más con acceso a internet en el hogar, por condición étnico-racial, 2018  
(En porcentajes)



- Las brechas en desmedro de la población afrodescendiente oscilan entre 11,5 y 21 puntos porcentuales en Ecuador y Brasil, respectivamente
- Uruguay es el único país en que más de la mitad (52%) de la población afrodescendiente tiene acceso a Internet en su hogar
- En Brasil, Colombia y Ecuador esa proporción es cercana al 30%, y en el Perú es inferior al 25%

Fuente: Comisión Económica para América Latina y el Caribe (CEPAL), sobre la base de Banco de Datos de Encuestas de Hogares (BADEHOG).

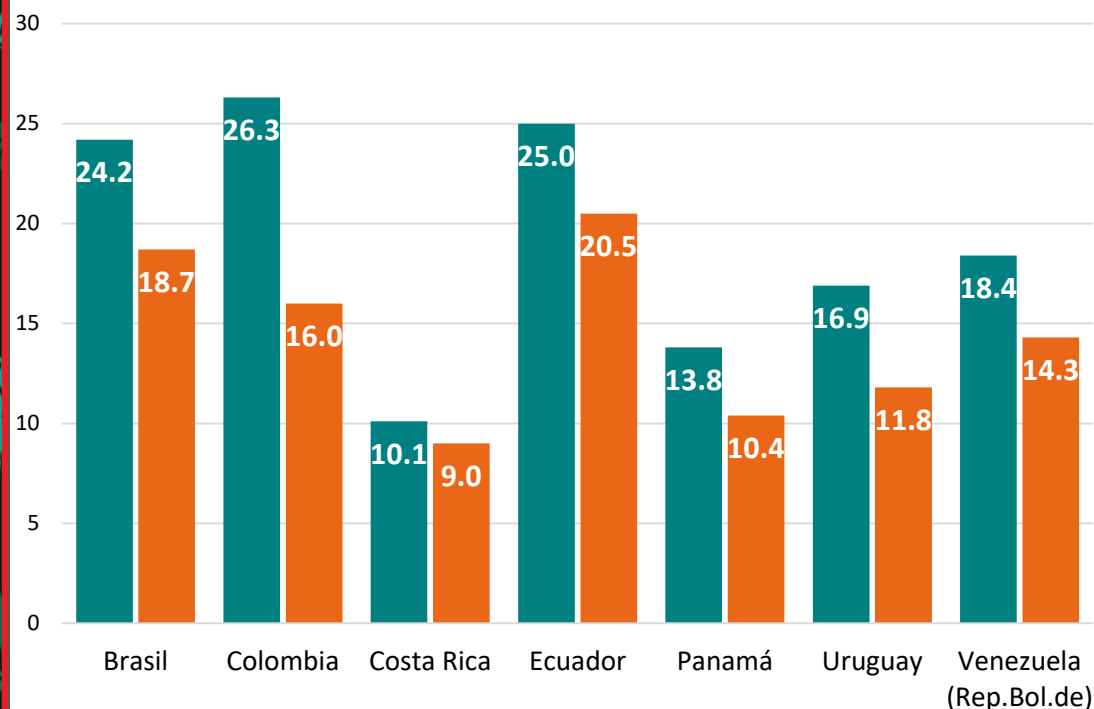
Nota: En la población no afrodescendiente no se incluye la población que se autoidentifica como indígena ni los casos en que se ignora la condición étnico-racial.

a/ 2017

# Las brechas en el ejercicio del derecho a la salud, en particular en la infancia y la adolescencia, generan una exclusión acumulativa a lo largo de la vida

**América Latina (7 países): estimaciones de mortalidad infantil según condición étnico-racial, 2010**

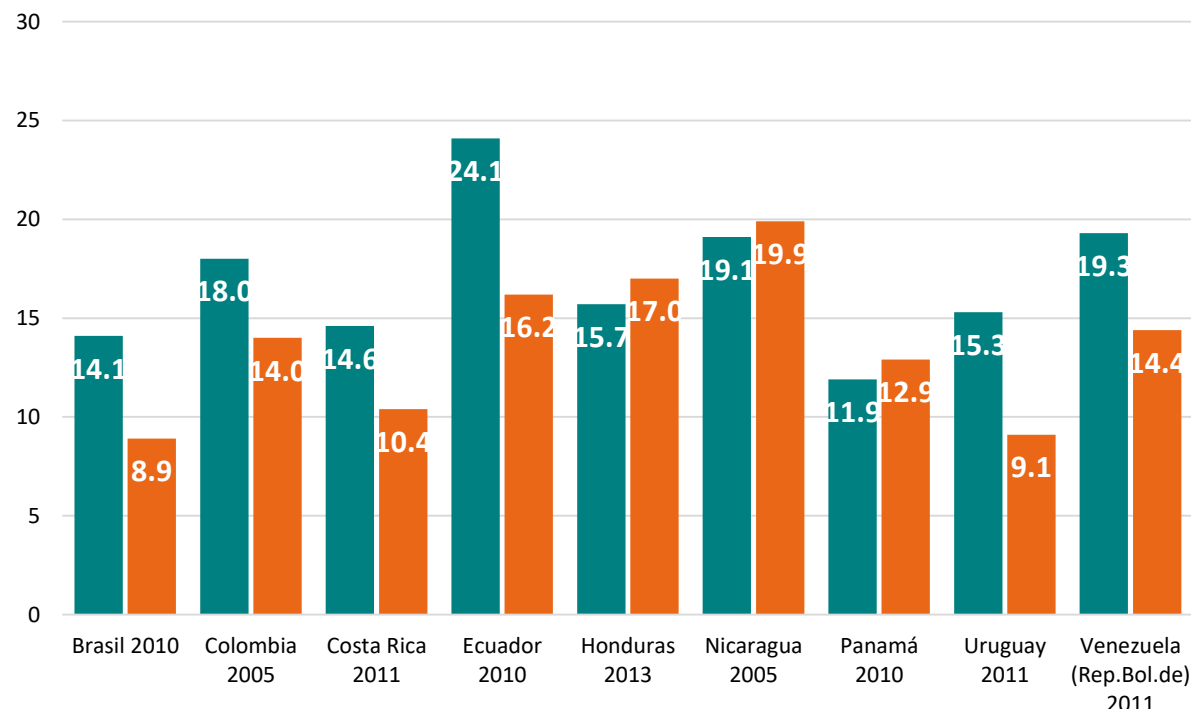
*(En número de defunciones por 1,000 nacidos vivos)*



■ Afrodescendiente      ■ No afrodescendiente

**América Latina (9 países): proporción de adolescentes de entre 15 y 19 años que son madres, por condición étnico-racial, 2005-2011**

*(En porcentajes)*



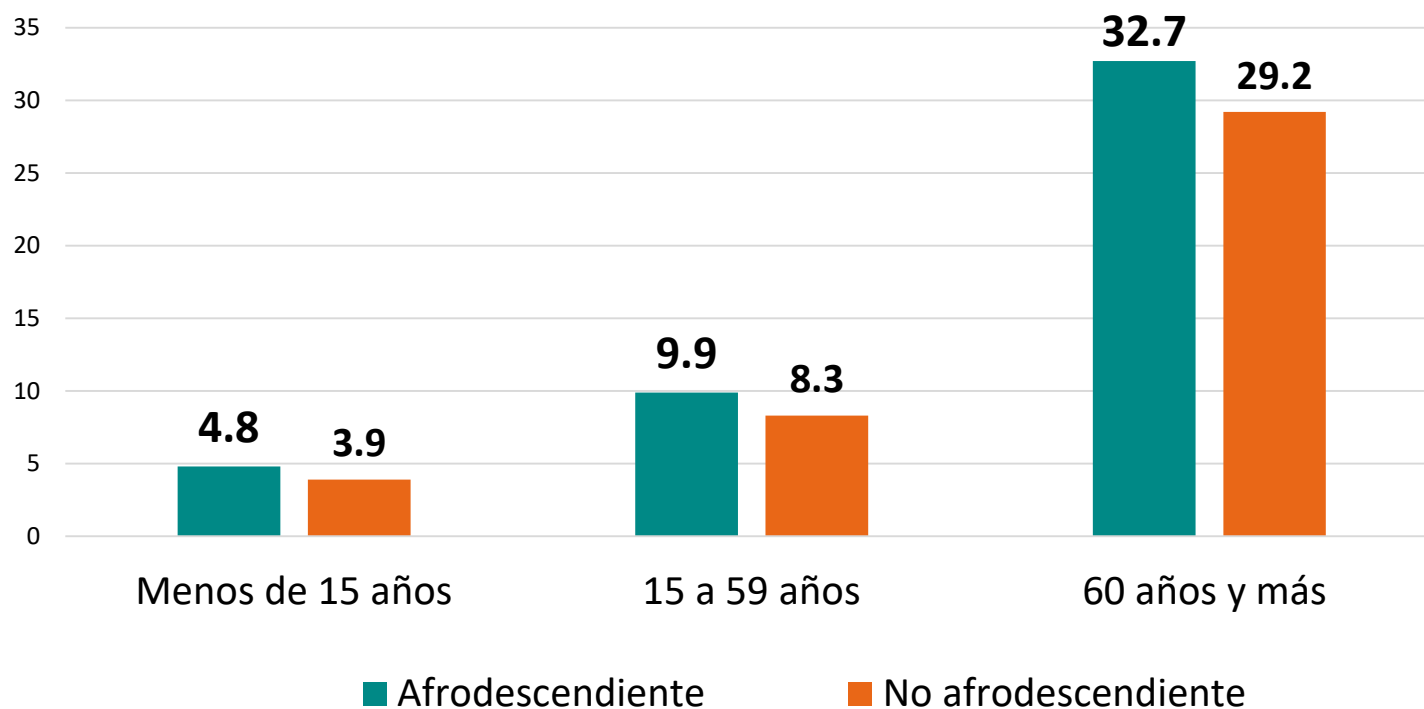
■ Afrodescendiente      ■ No afrodescendiente

**Fuente:** Comisión Económica para América Latina y el Caribe (CEPAL), "Situación de las personas afrodescendientes en América Latina y desafíos de políticas para la garantía de sus derechos", *Documentos de Proyectos* (LC/TS.2017/121), Santiago, 2017; Censos de población y vivienda de: Argentina, 2010; Brasil, 2010; Colombia, 2005; Costa Rica, 2011; Ecuador, 2010; Honduras, 2013; Nicaragua, 2005; Panamá, 2010; Uruguay, 2011, y Venezuela (República Bolivariana de), 2011.



# Discriminaciones y exclusiones múltiples: la situación de la población afrodescendiente con discapacidad

América Latina (11 países): personas que tienen al menos una discapacidad, según tramo etario y condición étnico-racial, alrededor de 2010  
(En porcentajes)



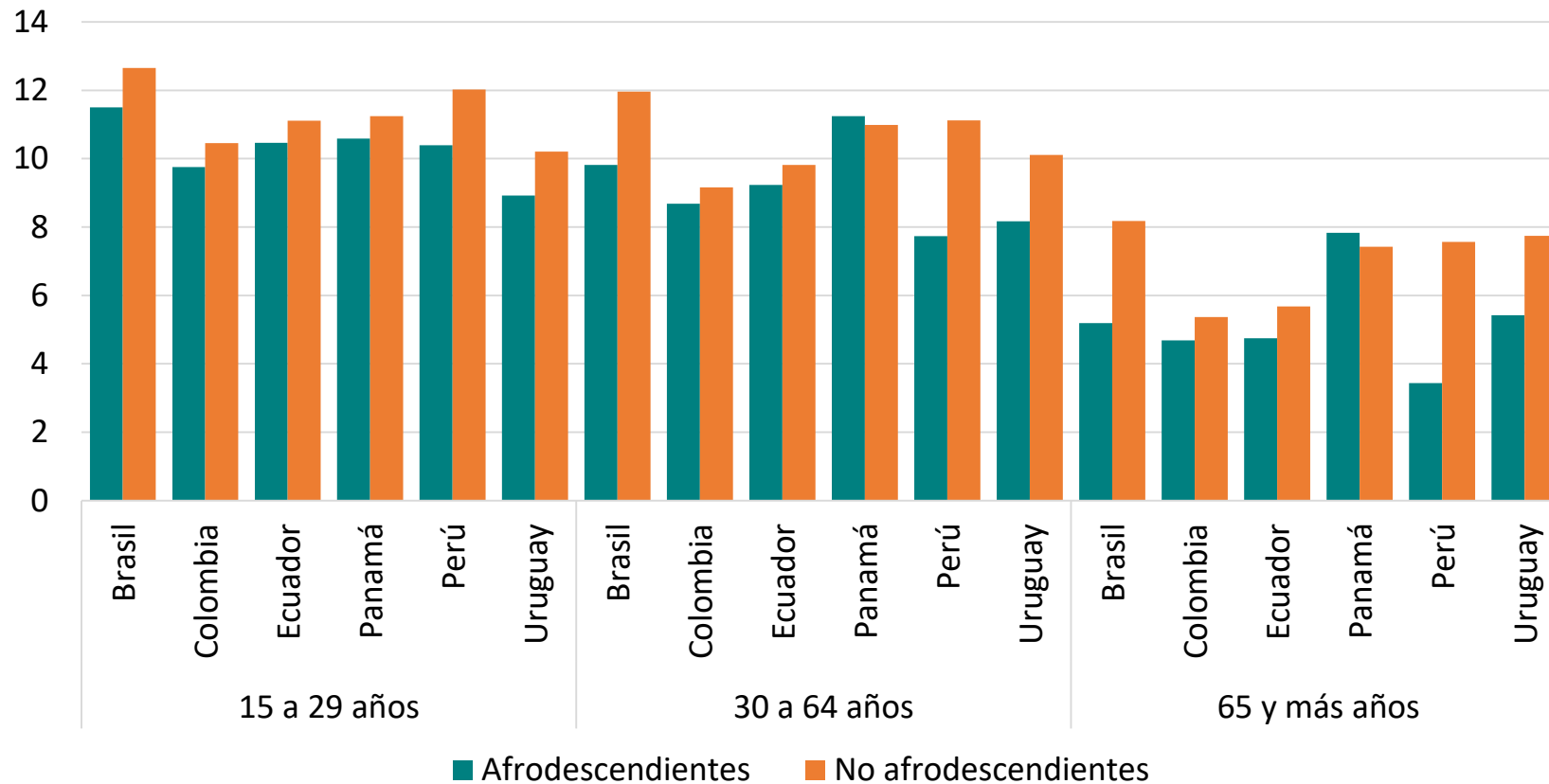
- Las personas afrodescendientes tienen una prevalencia de discapacidad superior a la población no afrodescendiente, en particular entre los de 60 años y más
- Las mujeres afrodescendientes tienen una prevalencia de discapacidad mayor que los hombres afrodescendientes y que las mujeres no afrodescendientes
- Las personas afrodescendientes con discapacidad son excluidas en una dimensión clave de inclusión social y económica: la conclusión de la secundaria

Fuente: Comisión Económica para América Latina y el Caribe (CEPAL), "Situación de las personas afrodescendientes en América Latina y desafíos de políticas para la garantía de sus derechos", *Documentos de Proyectos* (LC/TS.2017/121), Santiago, 2017.

<sup>a</sup> Los países incluidos son: Argentina, Bolivia (Estado Plurinacional de), Brasil, Colombia, Costa Rica, Cuba, Ecuador, Honduras, Panamá, Uruguay y Venezuela (República Bolivariana de).

# La expansión del acceso a la educación y de la asistencia escolar resultan en aumento de años promedio de escolaridad: las brechas étnico-raciales son menores entre los más jóvenes

América Latina (6 países): años de escolaridad promedio de la población, por condición étnico-racial y tramo de edad, alrededor de 2018



- La brecha en años de escolaridad es más elevada entre los adultos y principalmente entre las personas mayores
- Entre los jóvenes, los afrodescendientes tienen 2 años menos de escolaridad en Perú; un año en Brasil, Ecuador y Uruguay y menos de un año en Colombia y Panamá

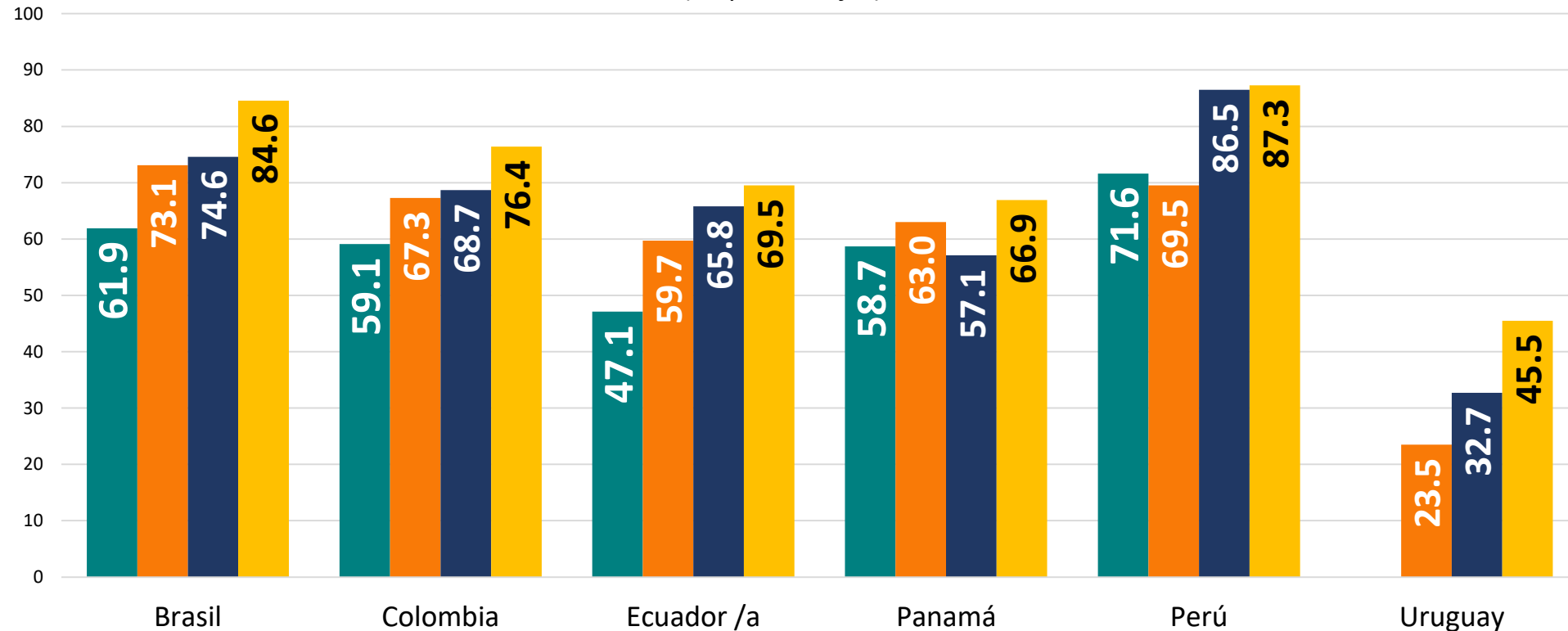
Fuente: Comisión Económica para América Latina y el Caribe (CEPAL), sobre la base de Banco de Datos de Encuestas de Hogares (BADEHOG).

Nota: En la población no afrodescendiente no se incluye la que se autoidentifica como indígena ni los casos en que se ignora la condición étnico-racial.

# La conclusión de la educación secundaria es inferior entre los afrodescendientes. Las mujeres tienen mejores resultados educativos, pero eso no se repercute en forma equivalente en el mercado laboral

América Latina (6 países): proporción de jóvenes de 20 a 24 años que completaron la educación secundaria, por condición étnico-racial y sexo, alrededor de 2018

(En porcentajes)



■ Afrodescendientes hombres ■ Afrodescendientes mujeres ■ No afrodescendientes hombres ■ No afrodescendientes mujeres

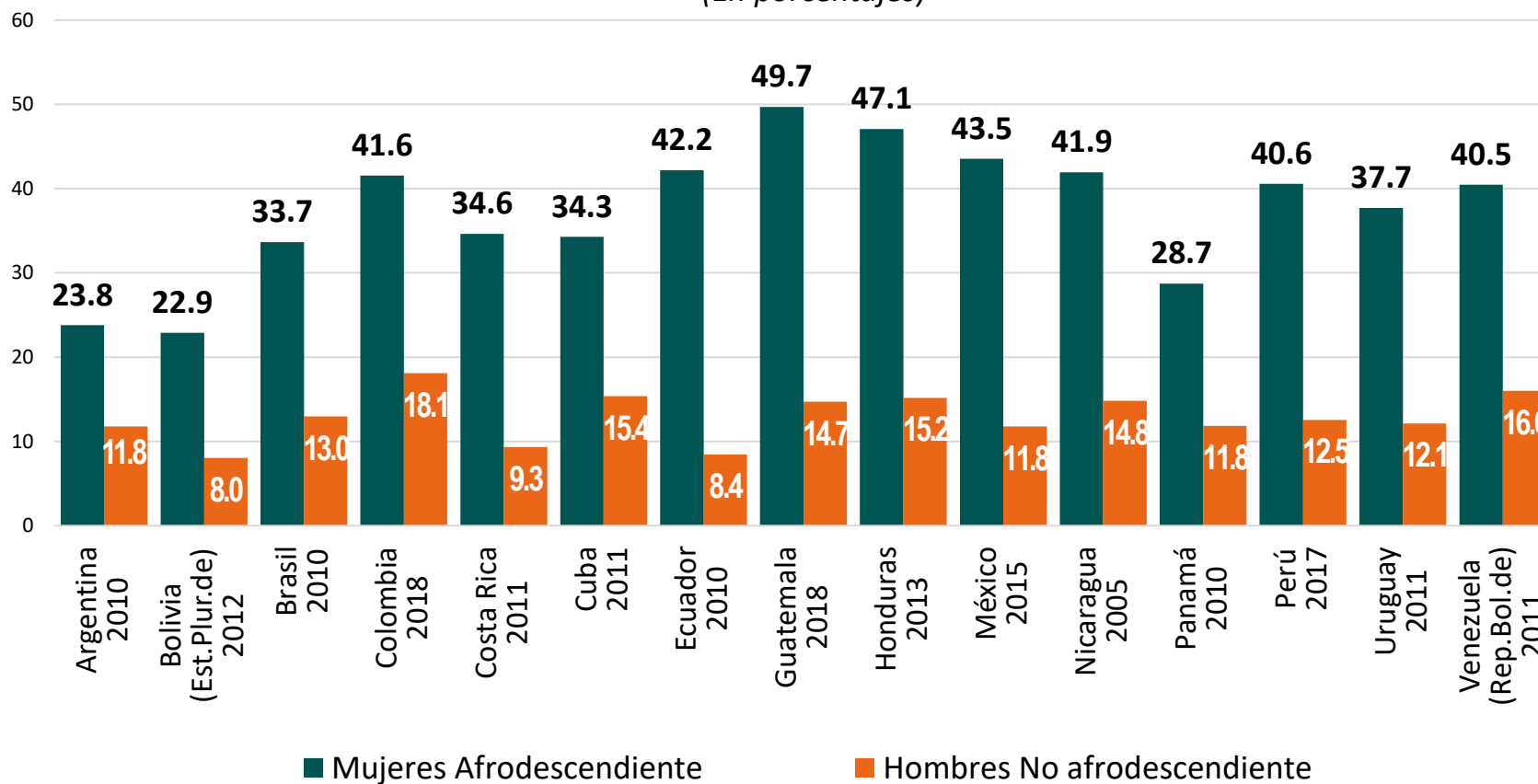
Fuente: Comisión Económica para América Latina y el Caribe (CEPAL), sobre la base de Banco de Datos de Encuestas de Hogares (BADEHOG).

Nota: En la población no afrodescendiente no se incluye la que se autoidentifica como indígena ni los casos en que se ignora la condición étnico-racial. a/ 2017.



# Desigualdades entrecruzadas: las dificultades de inserción laboral que enfrenta la juventud son mucho más elevadas para las mujeres afrodescendientes debido a las altas cargas de trabajo doméstico y de trabajo de cuidados no remunerado

América Latina (15 países): jóvenes de 15 a 29 años que no estudian ni están ocupados en el mercado de trabajo, por condición étnico-racial y sexo, último censo disponible  
(En porcentajes)

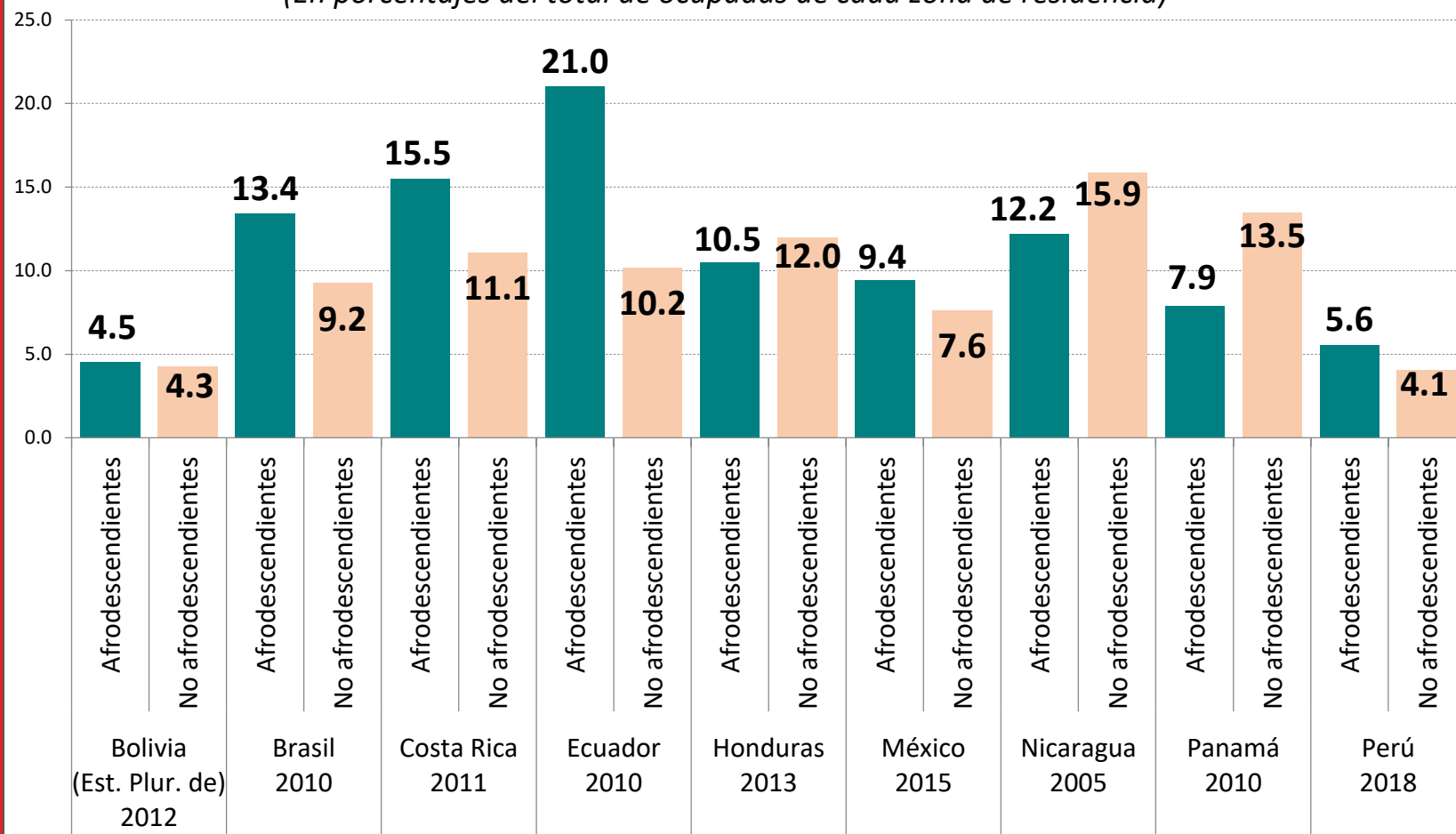


El porcentaje de jóvenes mujeres afrodescendientes que no estudia y no está ocupada en el mercado de trabajo comparado al de jóvenes hombres no afrodescendientes varía de 12 a 35 puntos porcentuales en Argentina y Guatemala, respectivamente.

# El trabajo doméstico remunerado es una de las puertas de entrada de las mujeres de hogares de bajos ingresos y menores niveles de escolaridad al mercado de trabajo, pero poco valorizado socialmente

América Latina (9 países): trabajadoras asalariadas domésticas de 15 años o más, por condición étnico-racial y zona de residencia, último censo disponible en cada país

(En porcentajes del total de ocupadas de cada zona de residencia)



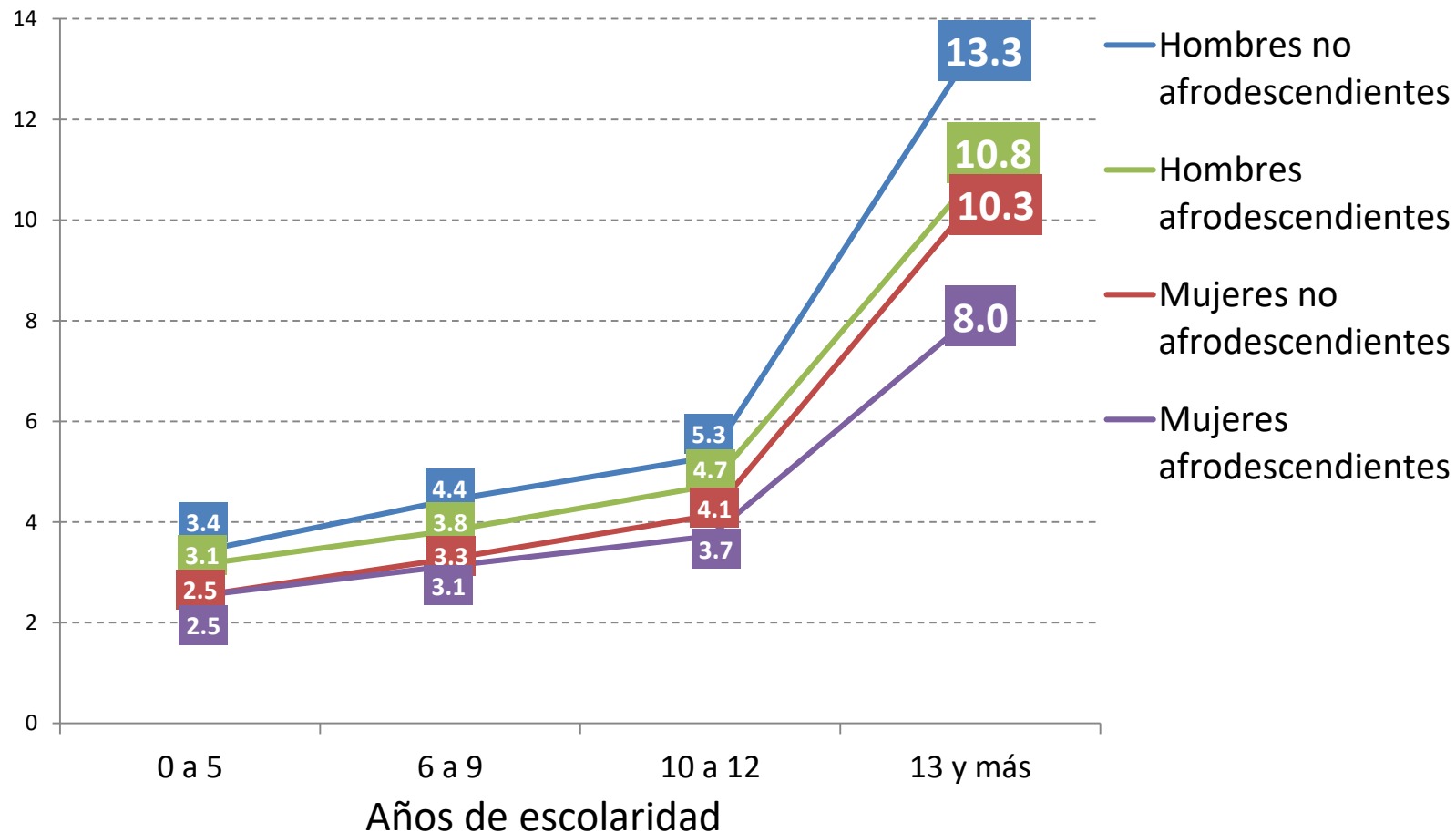
- En 6 países (Bolivia, Brasil, Costa Rica, Ecuador, México y Perú) el peso del trabajo doméstico remunerado entre las mujeres afrodescendientes es superior si comparado a las mujeres no afrodescendientes; en 3 es inferior (Honduras, Nicaragua y Panamá)
- Pese el avance en el reconocimiento de los derechos laborales de las trabajadoras domésticas remuneradas en diversos países de América Latina en años recientes, persiste un alto grado de precariedad en esa ocupación

**Fuente:** Comisión Económica para América Latina y el Caribe (CEPAL), sobre la base de Banco de Datos de Encuestas de Hogares (BADEHOG).

**Nota:** En la población no afrodescendiente no se incluye la que se autoidentifica como indígena ni los casos en que se ignora la condición étnico-racial.

# Pese a los mayores logros educativos de las mujeres persisten importantes brechas de ingresos laborales, que penalizan más a las mujeres afrodescendientes

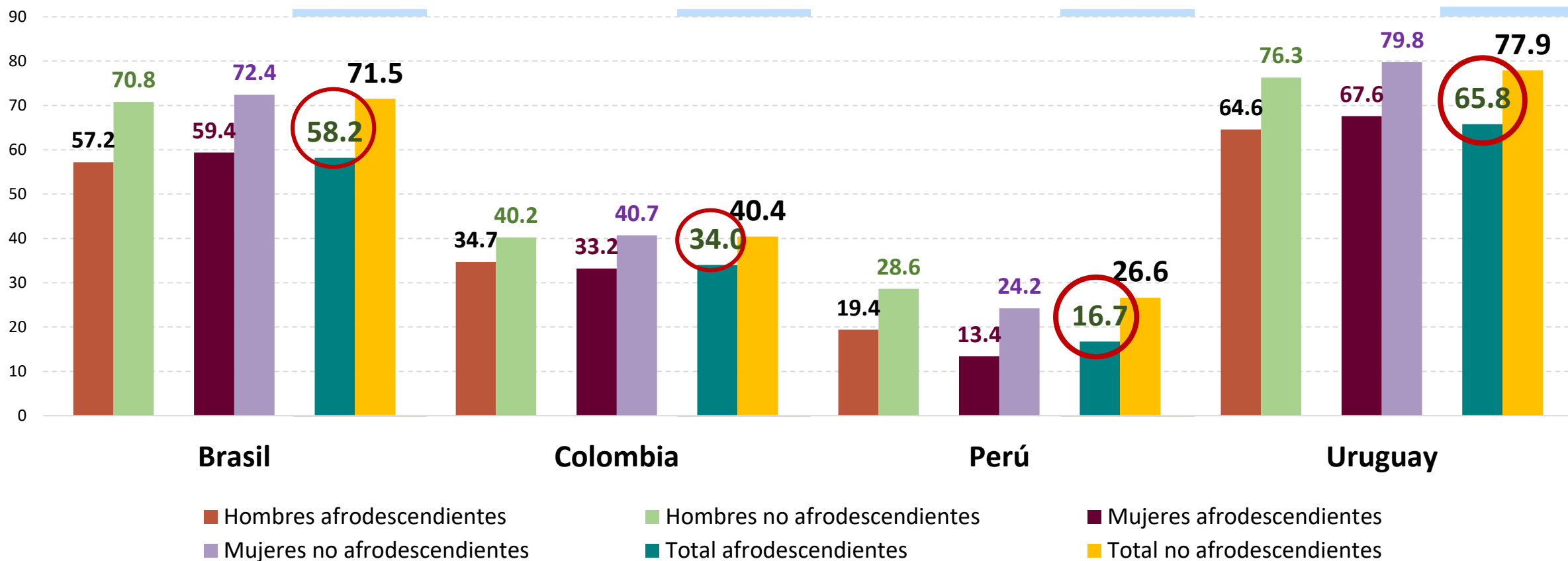
América Latina (6 países<sup>a</sup>): promedio ponderado de los ingresos laborales por hora de la población ocupada de 15 años y más, por condición étnico-racial, sexo y años de escolaridad, alrededor de 2018  
(En dólares internacionales)



- Aun cuando se controla por horas trabajadas y años de estudio, hay una clara jerarquía en los ingresos laborales, marcada por **desigualdades entrecruzadas de género y raza**: en la mejor posición están los hombres no afrodescendientes y en la peor posición las mujeres afrodescendientes
- **La brecha aumenta mientras más elevado es el nivel de escolaridad**

# Las menores tasas de afiliación de la población afrodescendiente a los sistemas de pensiones reflejan las mayores dificultades de una inserción estable y de calidad en el mercado de trabajo, una de las evidentes expresiones del racismo estructural

América Latina (4 países): población ocupada de 15 a 64 años que está afiliada o cotiza en un sistema de pensiones, por condición étnico-racial y sexo, 2018  
(En porcentajes)

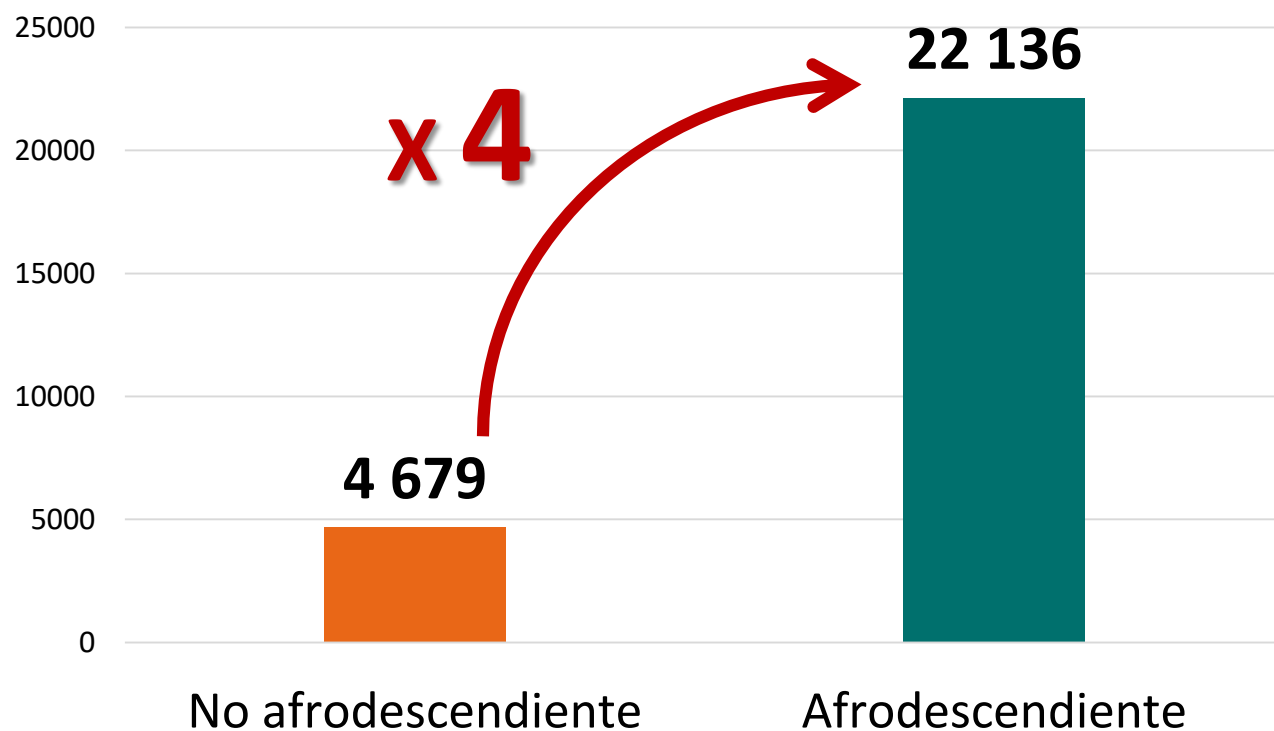


Fuente: Comisión Económica para América Latina y el Caribe (CEPAL), sobre la base del Banco de Datos de Encuestas de Hogares (BADEHOG).

Nota: En la población no afrodescendiente no se incluye la que se autoidentifica como indígena ni los casos en que se ignora la condición étnico-racial.

# Mayor violencia con profundos impactos sobre su vida y su desarrollo, así como sobre sus comunidades y sobre toda la sociedad

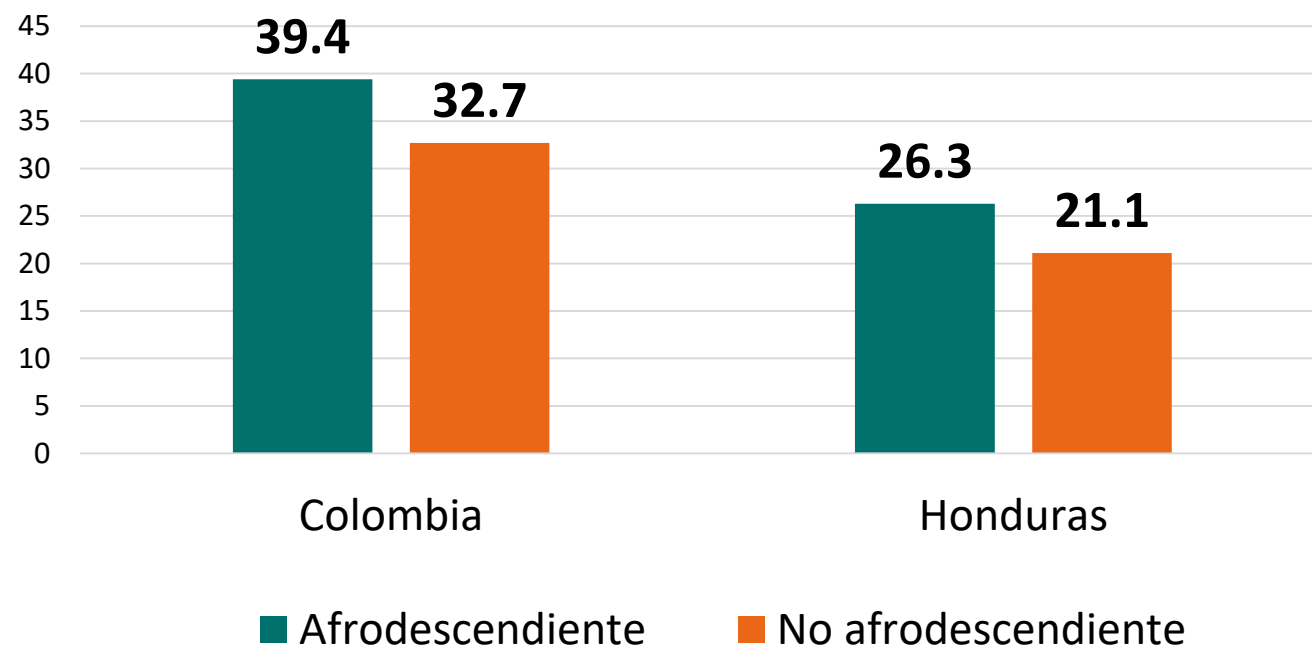
Brasil: muertes por homicidio de jóvenes de sexo masculino de 15 a 29 años de edad, según condición étnico-racial, 2018  
(Número de fallecidos)



Muerte violenta de **61** jóvenes afrodescendientes brasileños de sexo masculino **cada día**, más de **2 muertes cada hora**

# Las mujeres afrodescendientes sufren mayores niveles de violencia asociados a racismo y misoginia y más agudas en determinados territorios

Colombia y Honduras: mujeres de entre 15 y 49 años que declaran haber experimentado violencia por parte de su pareja, según condición étnico-racial  
(En porcentajes)



- Reducida información desagregada por condición étnico-racial sobre el feminicidio, la expresión más dramática de la violencia contra las mujeres
- En **Brasil**, el porcentaje de mujeres afrodescendientes de entre 15 y 49 años de edad víctimas de homicidios **duplica con creces el de mujeres blancas**

## La migración está acompañada de procesos de intensificación del racismo y de la xenofobia

- Mayor flujo migratorio intrarregional de personas afrodescendientes en nuevos países de destino
- Marcos normativos e institucionales nacionales referidos a personas migrantes como sujetos de derechos han avanzado
- El enfoque de género ha sido incorporado en la legislación migratoria en una docena de países y se avanza en una institucionalidad dedicada a mujeres migrantes que incluye el combate a la trata de personas y asistir a sus víctimas.
- Costa Rica, Ecuador y Uruguay han incorporado la perspectiva étnico-racial en las normas migratorias
- Aún persisten brechas de bienestar entre personas migrantes afrodescendientes y no afrodescendientes y, en comparación con la población local.
- El racismo y la xenofobia profundizan las dificultades de inclusión social y laboral de los migrantes afrodescendientes y eso tiende a exacerbase en el contexto de la pandemia del COVID 19

# Institucionalidad y políticas públicas

**14 países** cuentan mecanismos gubernamental de promoción de la igualdad racial o para asuntos afrodescendientes

América Latina: países que poseen una institucionalidad para asuntos afrodescendientes según año de creación





# Poner fin al racismo es tarea de todos y constituye un aspecto central de la construcción de sociedades más justas, democráticas e igualitarias

- La creación de mecanismos gubernamentales y la implementación de políticas contra el racismo y de promoción de la igualdad racial son el resultado de un largo trabajo de incidencia de los movimientos sociales afrodescendientes, las organizaciones de la sociedad civil, los gobiernos y los organismos internacionales
- Se han expandido políticas contra el racismo, de acciones afirmativas y valorativas, de fortalecimiento de comunidades tradicionales y de promoción de la participación y consulta a las personas y comunidades afrodescendientes
- **Las profundas desigualdades estructurales y la persistencia del racismo como componente fundamental de la cultura del privilegio obliga no solo a la implementación de políticas universales sino también políticas de acción afirmativa, como parte del enfoque de un universalismo sensible a las diferencias**

## Para no dejar a nadie atrás urge incluir a las personas afrodescendientes en el cumplimiento de la Agenda 2030, y garantizar el ejercicio de sus derechos

- **Garantizar los derechos de las personas afrodescendientes redoblando esfuerzos a fin de lograr mayor igualdad en menores plazos: urgen acciones afirmativas en los diversos ámbitos del desarrollo.**
- **Garantizar la plena participación afrodescendiente, incluyendo mujeres y jóvenes en el diseño y seguimiento de políticas públicas.**
- **Implementar políticas de lucha contra el racismo estructural e institucional, contra las prácticas discriminatorias y la violencia racial, de manera sostenida.**
- **Establecer mecanismos gubernamentales en todos los niveles que formulen, coordinen y hagan seguimiento de las políticas de promoción de la igualdad racial.**
- **Redoblar la visibilidad estadística afrodescendiente, incluida la democratización de la información.**



**Muchas gracias**

**Alicia Bárcena**  
**Secretaria Ejecutiva**  
**Comisión Económica para América**  
**Latina y el Caribe (CEPAL)**  
28 de octubre 2020

**Afrodescendientes**  
y la matriz de la desigualdad social  
en **América Latina**

Retos para la inclusión



CEPAL

