

2015



La Inversión Extranjera Directa

en América Latina y el Caribe



NACIONES UNIDAS

CEPAL

Temas del Informe

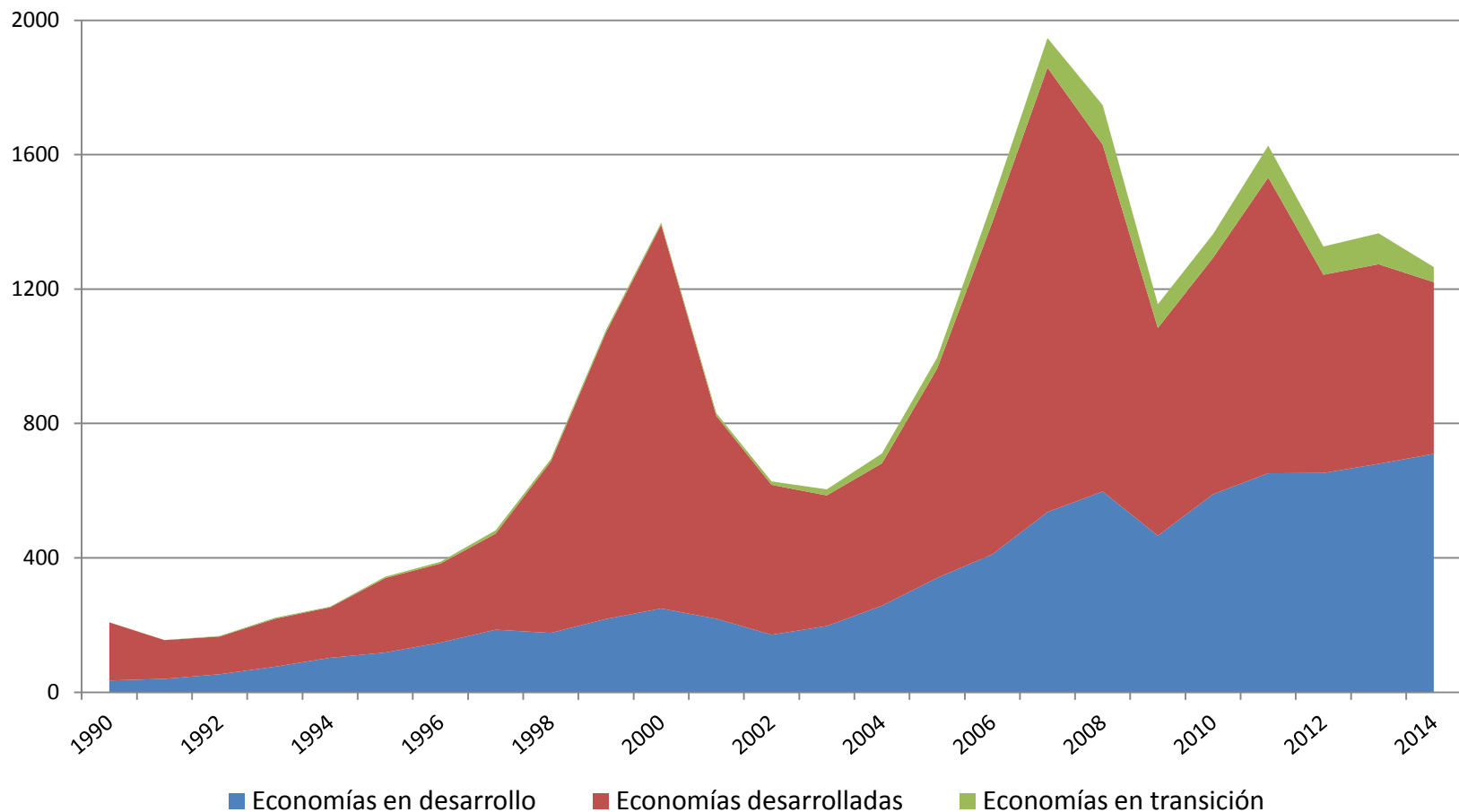
- Panorama de la IED en el mundo y en América Latina y el Caribe
- Análisis especial sobre la IED en la subregión del Caribe
- Empresas transnacionales y medio ambiente
- Conclusiones y previsiones para 2015



En 2014, los flujos mundiales de IED cayeron un 7% en 2014 en relación al 2013

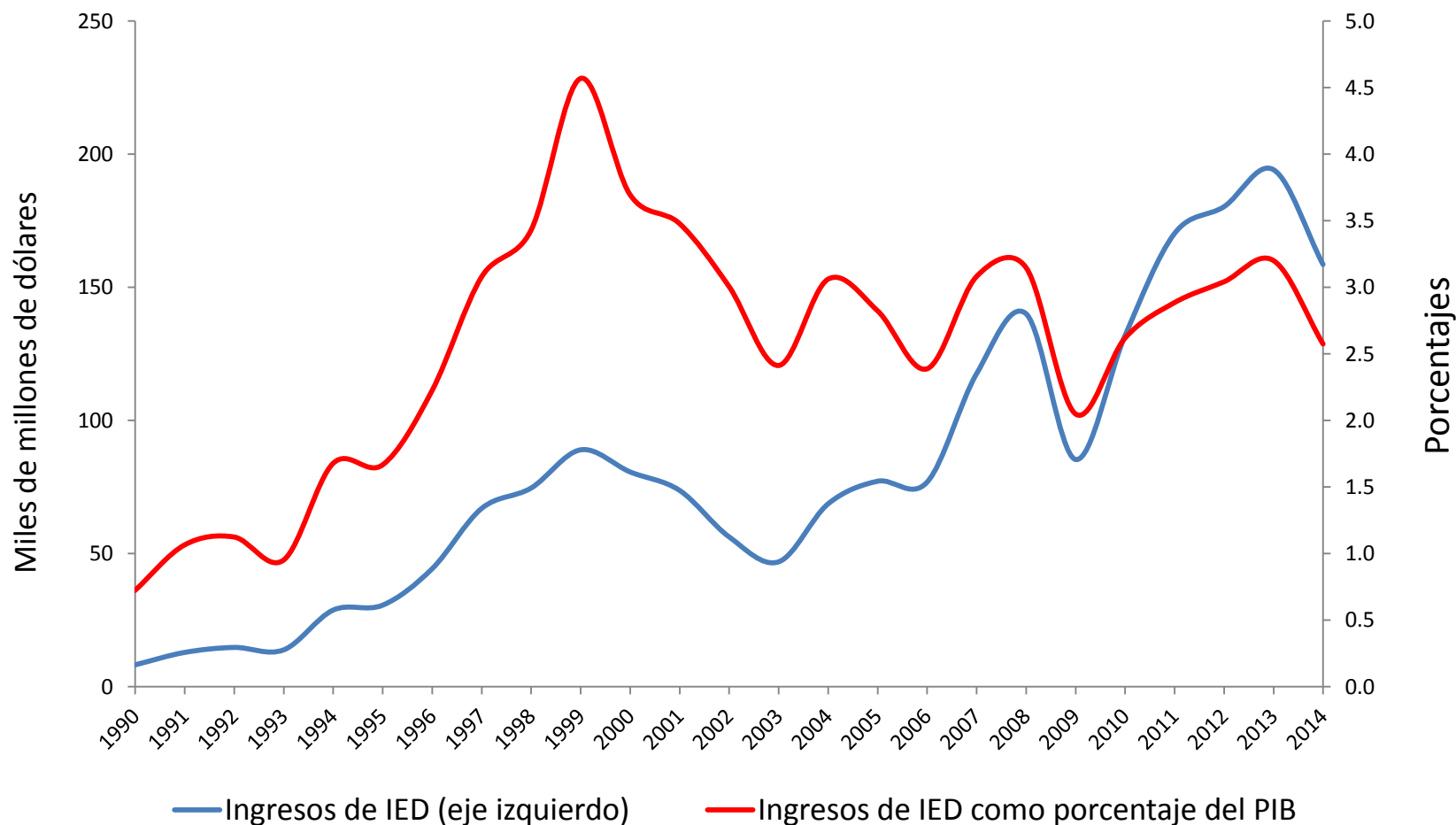
FLUJOS DE INVERSIÓN EXTRANJERA DIRECTA, 1990-2014

(En miles de millones de dólares)



En 2014 la región recibió 158 803 millones de dólares de IED: un 16% menos que en 2013

AMÉRICA LATINA Y EL CARIBE: FLUJOS DE IED Y FLUJOS DE IED SOBRE PIB, 1990-2014
(En miles de millones de dólares y porcentajes)

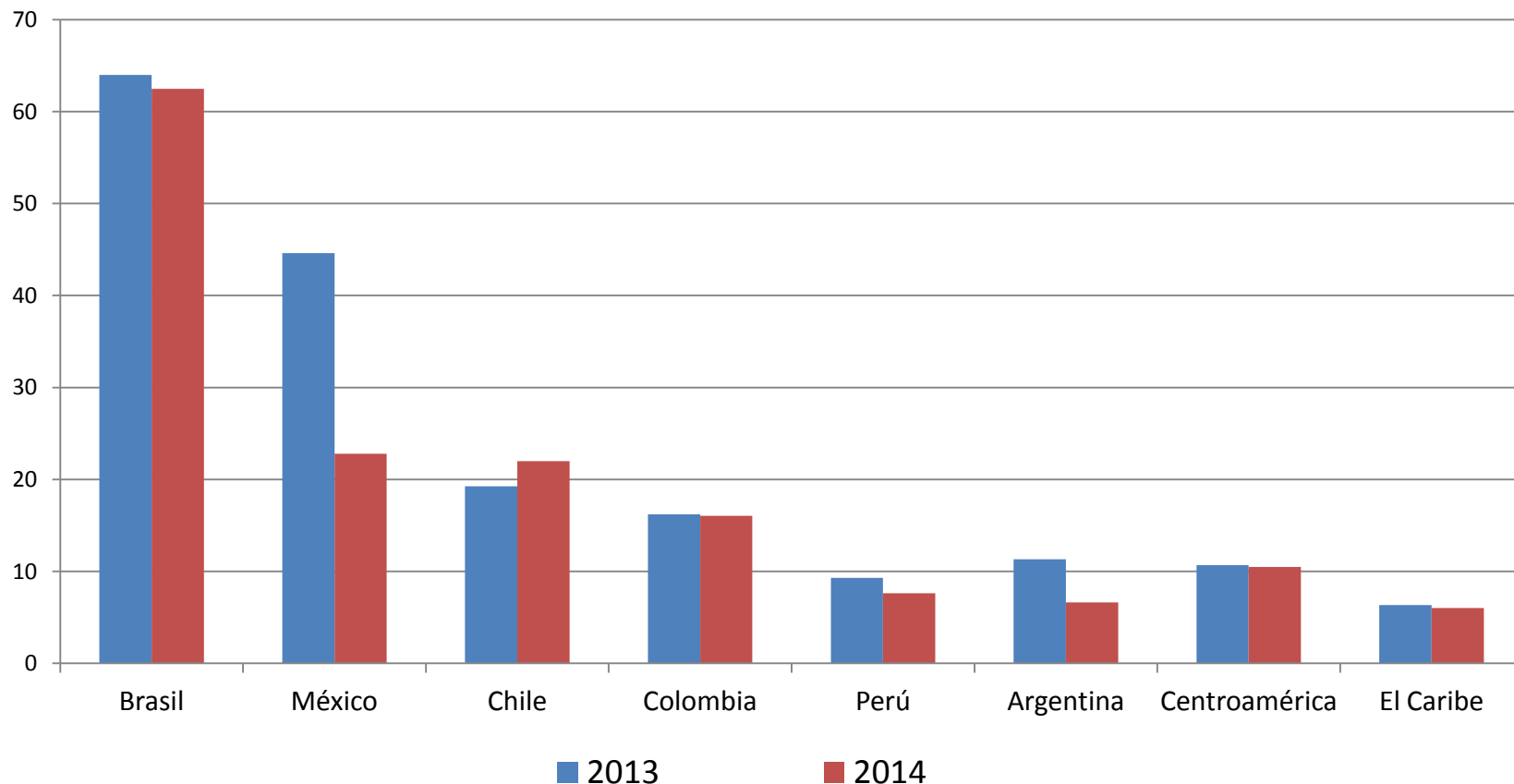


La IED disminuyó en todas las grandes economías de la región, excepto en Chile.

Brasil cambió su metodología en 2014.

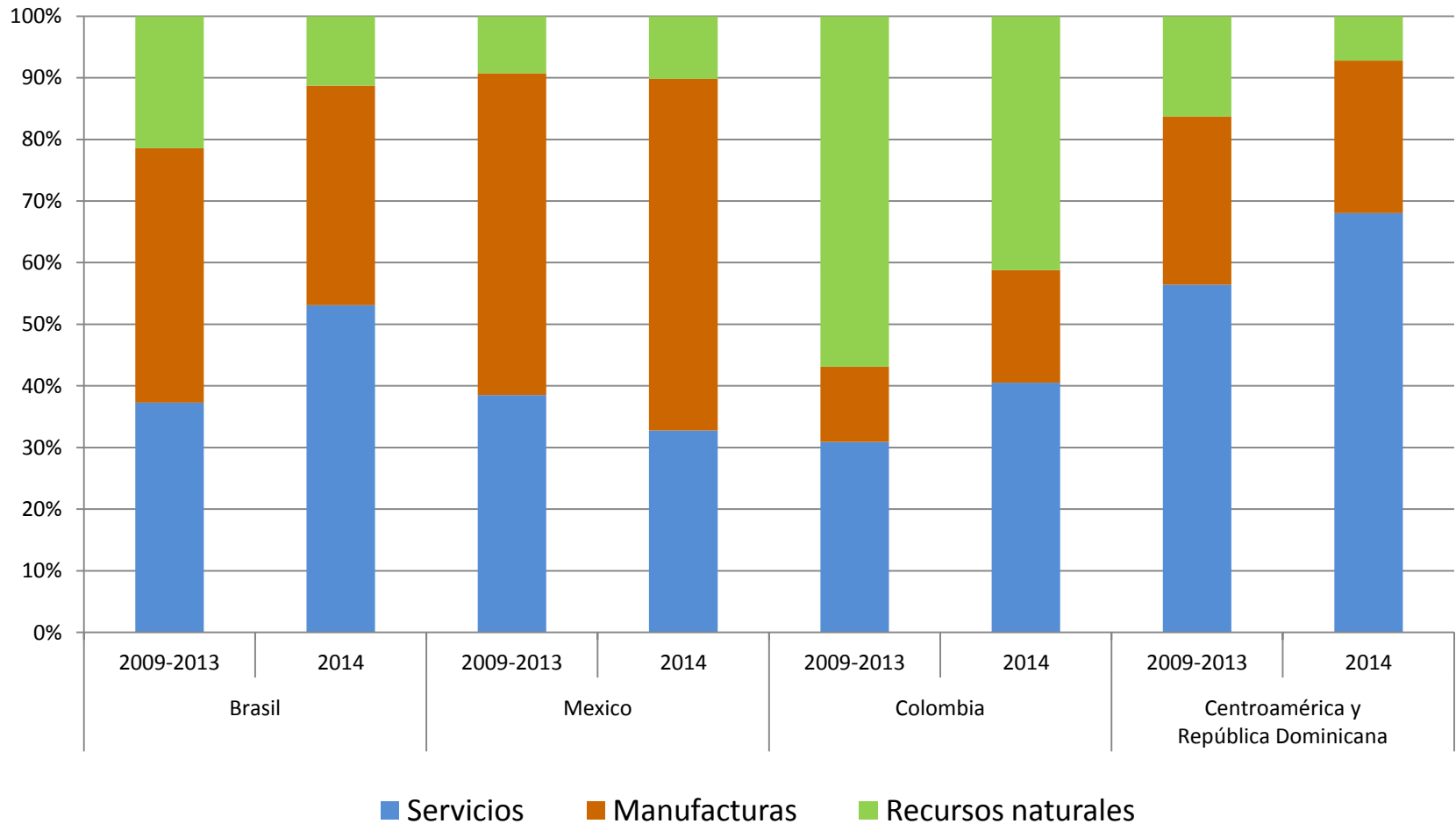
AMÉRICA LATINA (PAÍSES SELECCIONADOS): FLUJOS DE INVERSIÓN EXTRANJERA DIRECTA, 2013-2014

(En miles de millones de dólares)



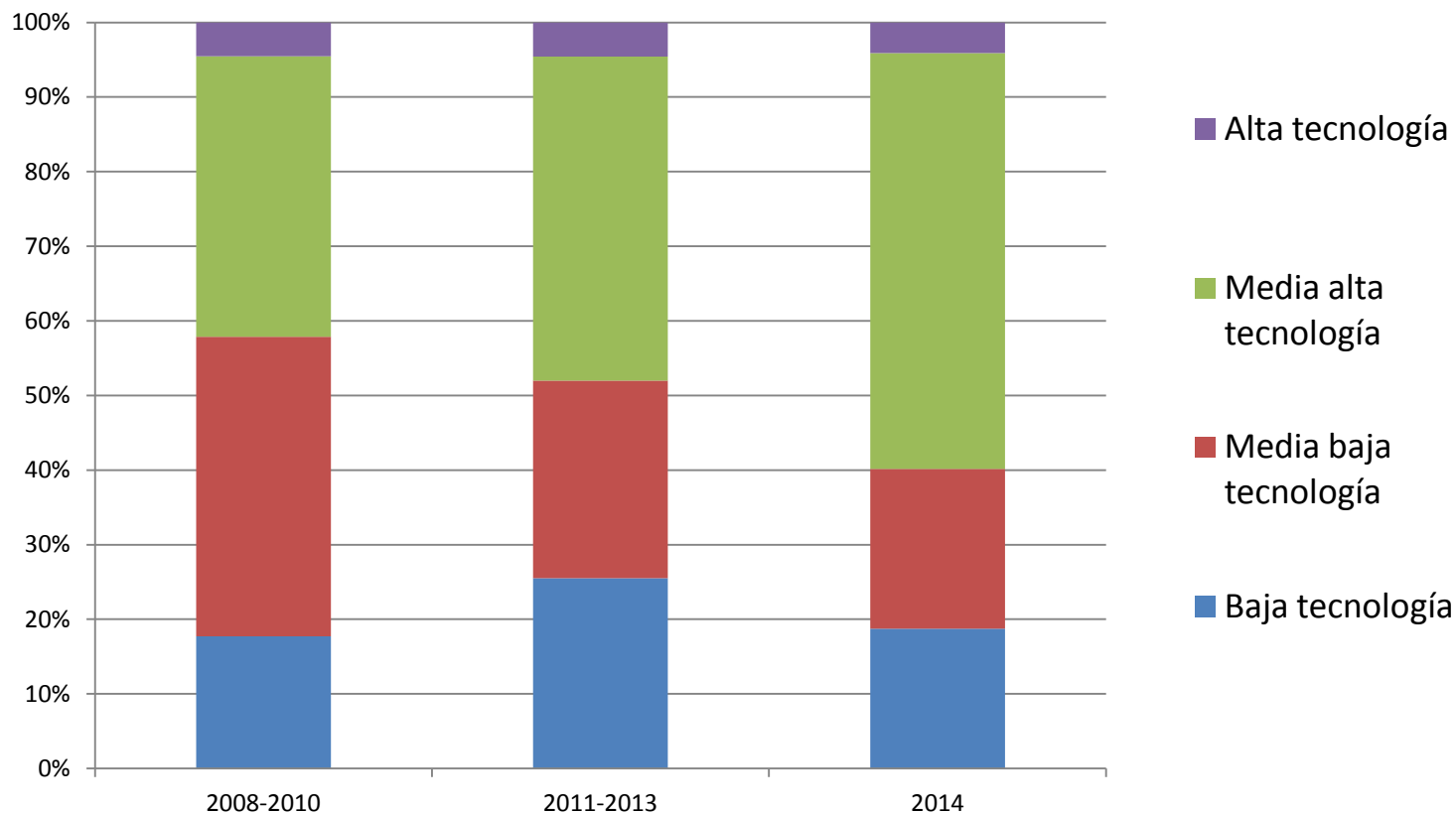
La caída de precios de metales y petróleo redujo los flujos de IED hacia los recursos naturales

AMÉRICA LATINA Y EL CARIBE (PAÍSES SELECCIONADOS): DISTRIBUCIÓN SECTORIAL DE LA IED, 2009-2013 y 2014
(En porcentajes del total de IED recibida)



Los proyectos anunciados en sectores de alta tecnología siguen siendo muy pocos, pero los de tecnología media-alta aumentan

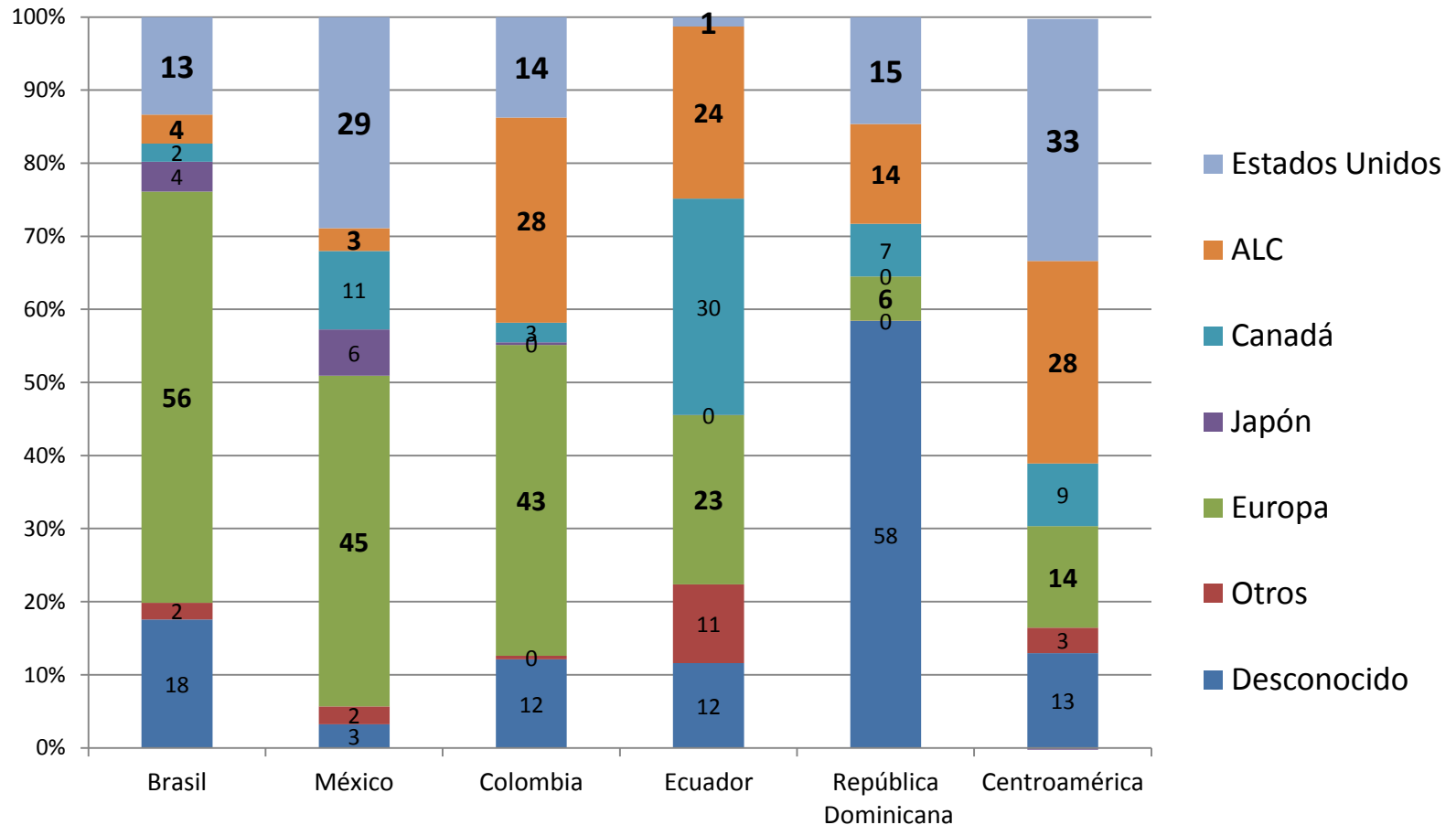
AMÉRICA LATINA Y EL CARIBE: DISTRIBUCIÓN DE LOS PROYECTOS DE IED
SEGÚN INTENSIDAD TECNOLÓGICA, 2008-2014



El sector automotriz registró entradas de IED récord en Brasil y México (4 000 millones en cada uno)

Europa y Estados Unidos siguen siendo las principales fuentes de IED en la región. La IED intra-regional es más importante en Colombia y Centroamérica

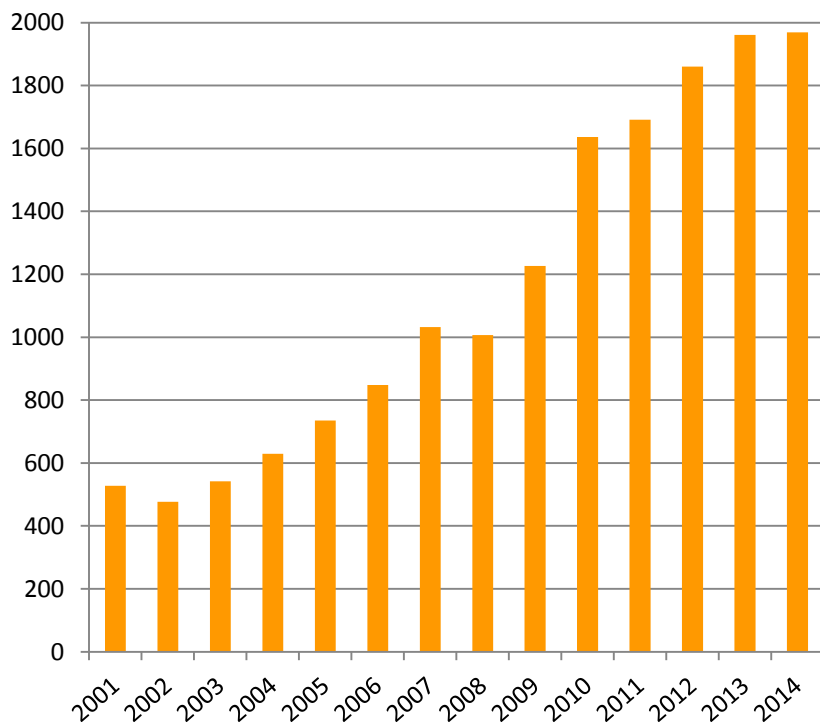
AMÉRICA LATINA Y EL CARIBE: DISTRIBUCIÓN DE IED SEGÚN PAIS DE ORIGEN, 2014



La renta de la IED cayó por los menores precios de los productos básicos y la desaceleración económica

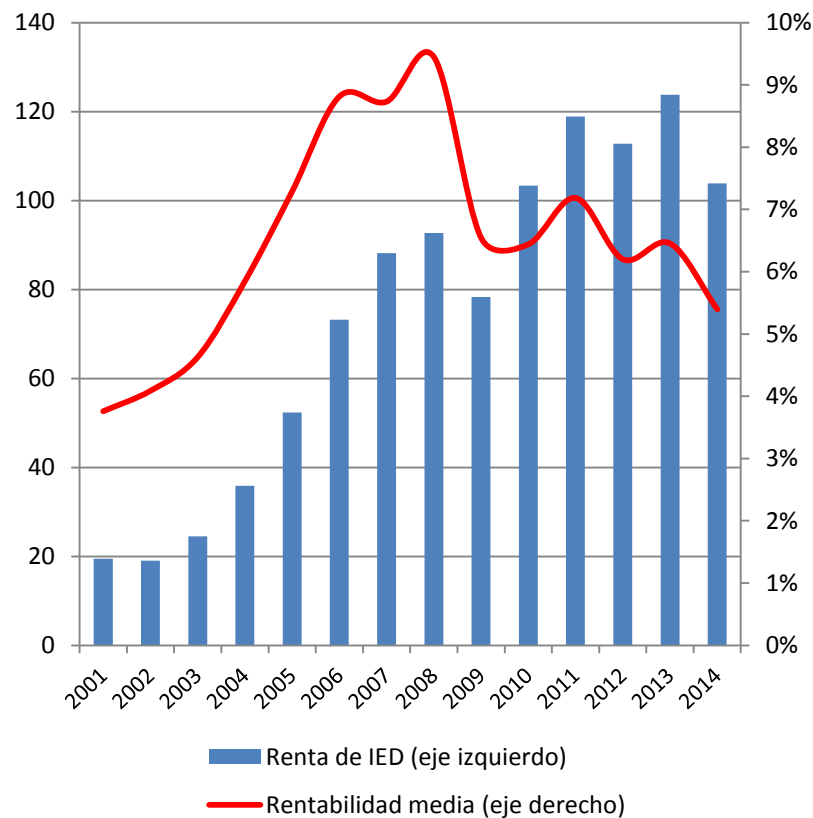
AMÉRICA LATINA Y EL CARIBE: ACERVOS DE IED, 2000-2014

(En miles de millones de dólares)



AMÉRICA LATINA Y EL CARIBE: RENTA DE LA INVERSIÓN EXTRANJERA DIRECTA, 2000-2014

(En miles de millones de dólares y porcentajes)



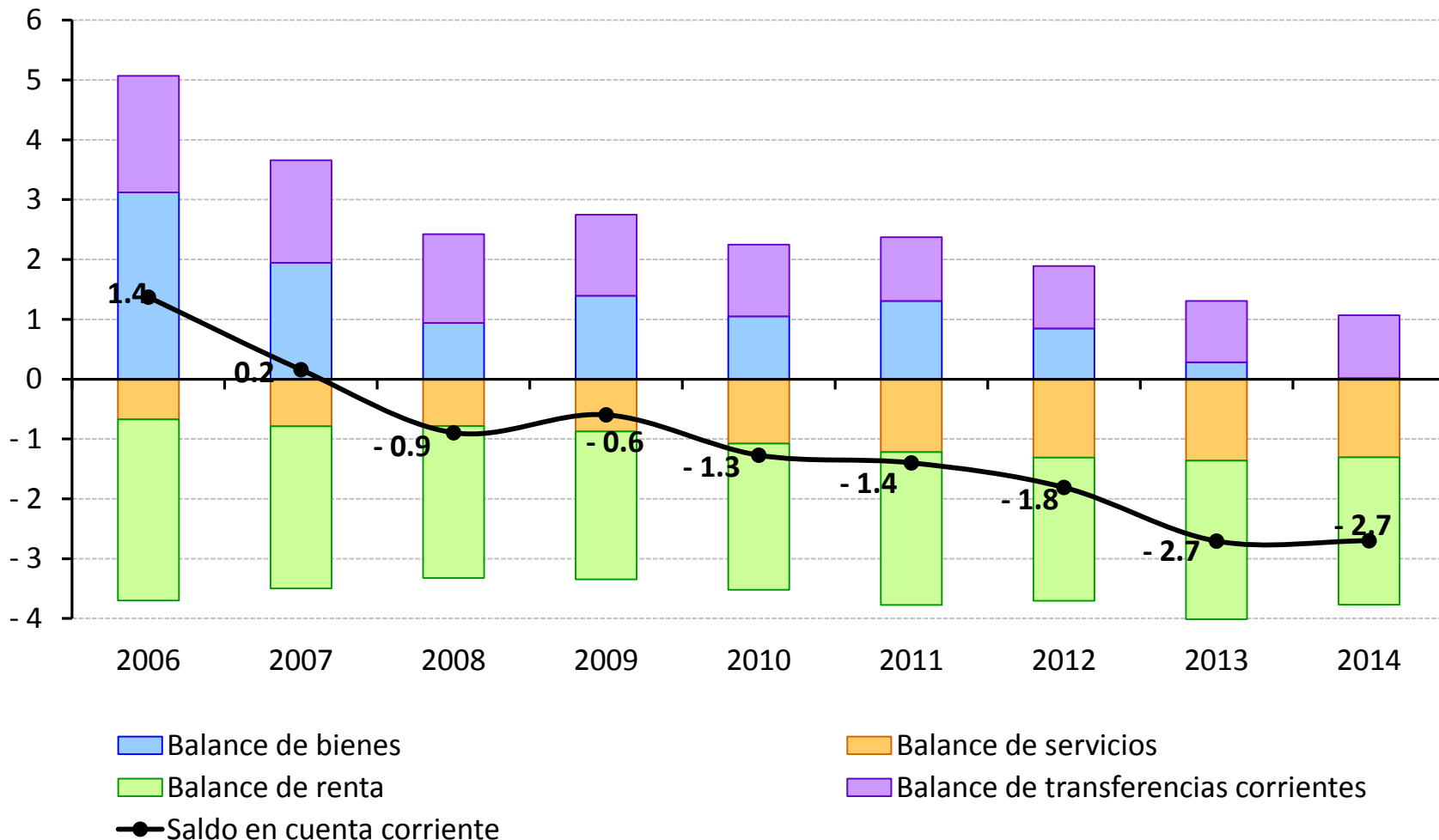
Fuente: Comisión Económica para América Latina y el Caribe (CEPAL), sobre la base de cifras preliminares y estimaciones oficiales al 23 de mayo de 2014



El déficit de cuenta corriente ha alcanzado el 2,7% del PIB en 2013 y 2014

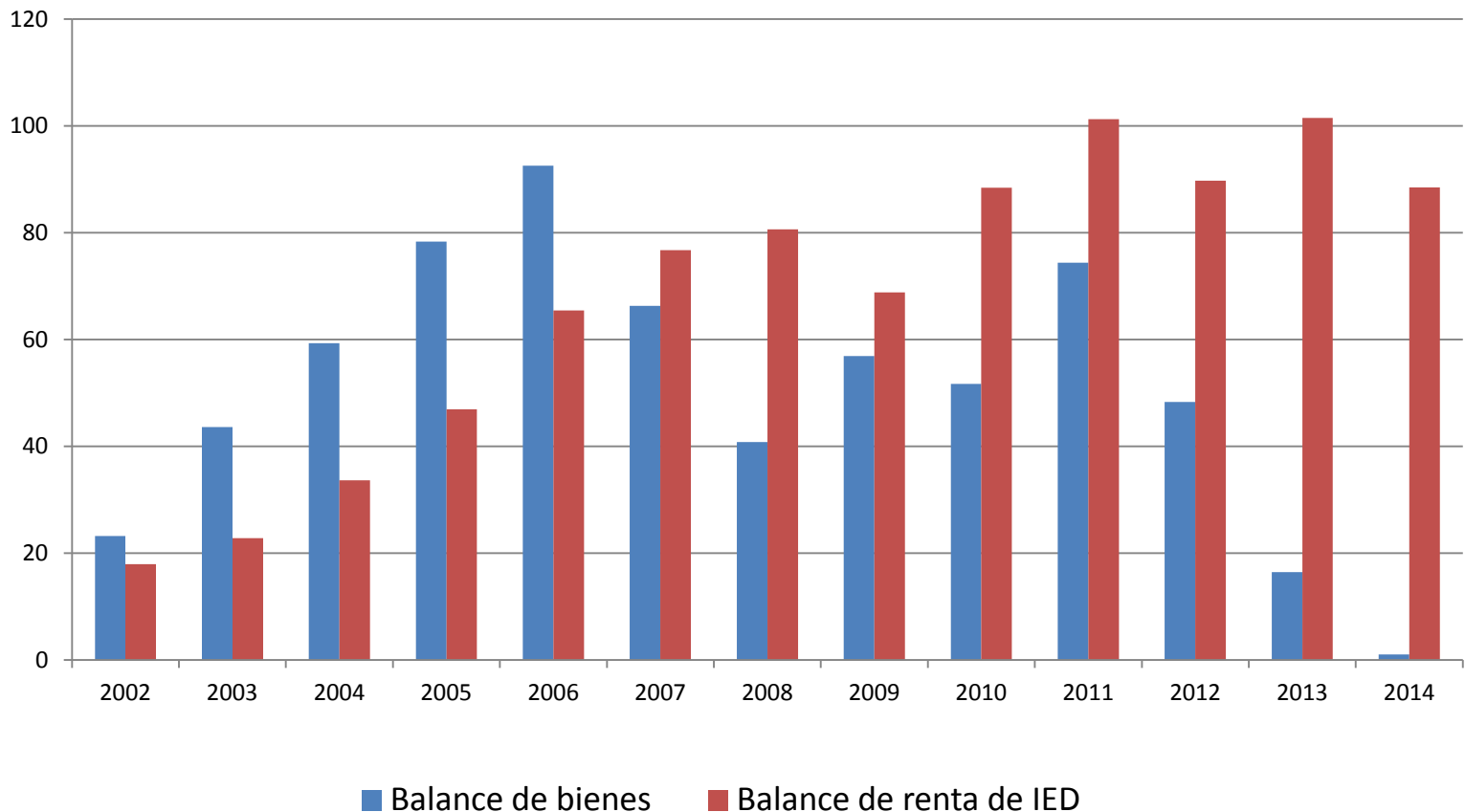
AMÉRICA LATINA Y EL CARIBE: COMPONENTES DE LA CUENTA CORRIENTE COMO PORCENTAJE DE PIB (2006-2014)

(En porcentajes)



El superávit en el balance de bienes ya no es suficiente para compensar el déficit en el balance de renta

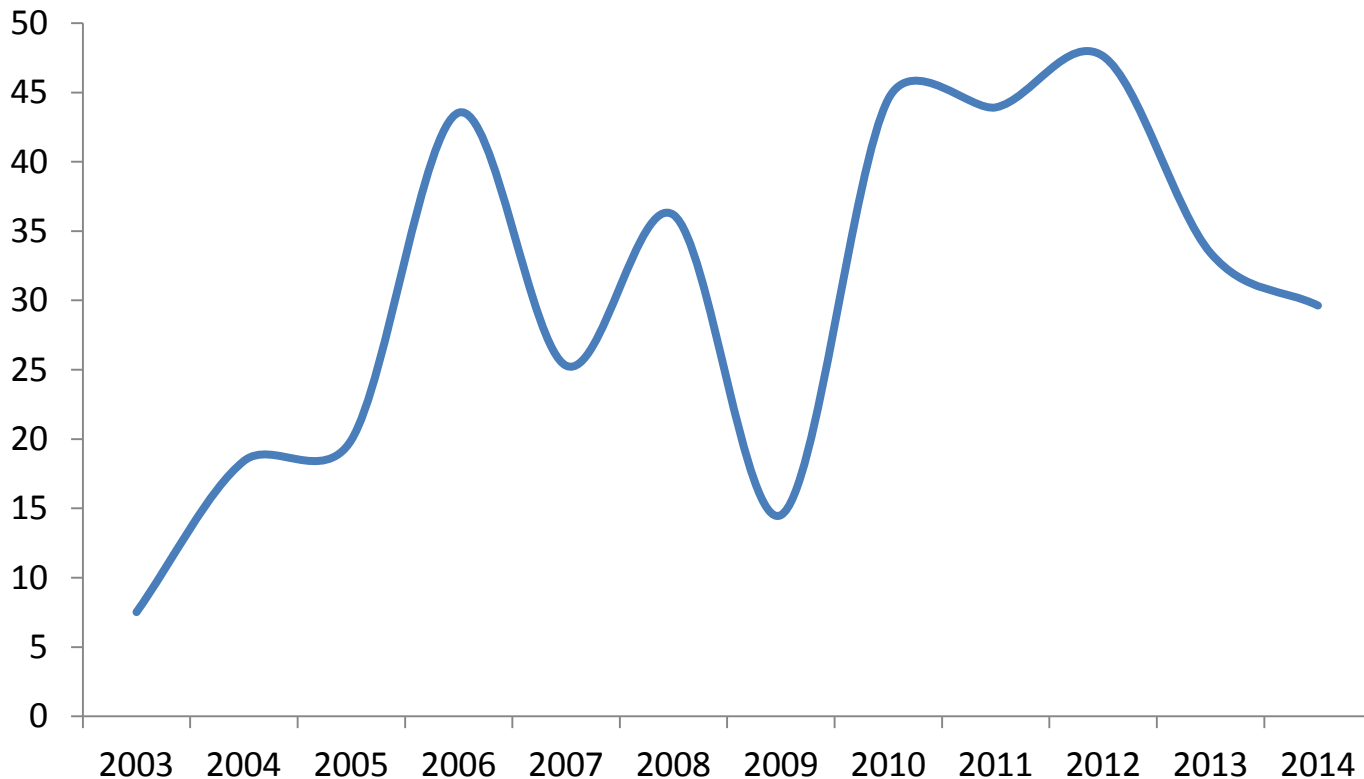
AMÉRICA LATINA Y EL CARIBE: BALANCE DE BIENES Y BALANCE DE RENTA DE IED (2002-2014)
(En miles de millones de dólares)



Empresas Translatinas

La IED hacia el exterior cayó un 12%,
hasta los 29.162 millones de dólares

AMÉRICA LATINA Y EL CARIBE: INVERSIÓN EXTRANJERA DIRECTA EN EL EXTERIOR, 2003-2014
(En miles de millones de dólares)

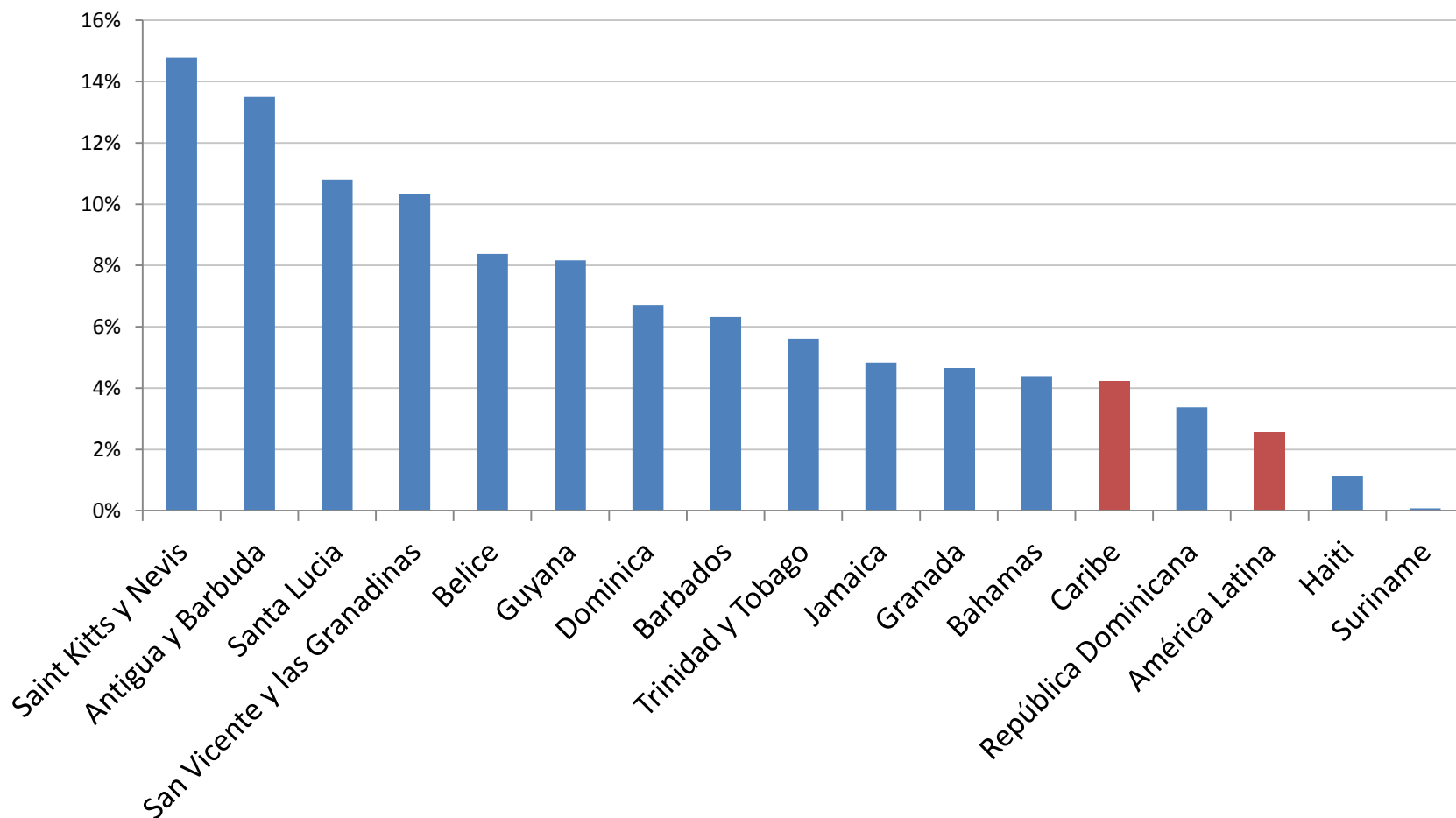


Inversión extranjera directa en el Caribe



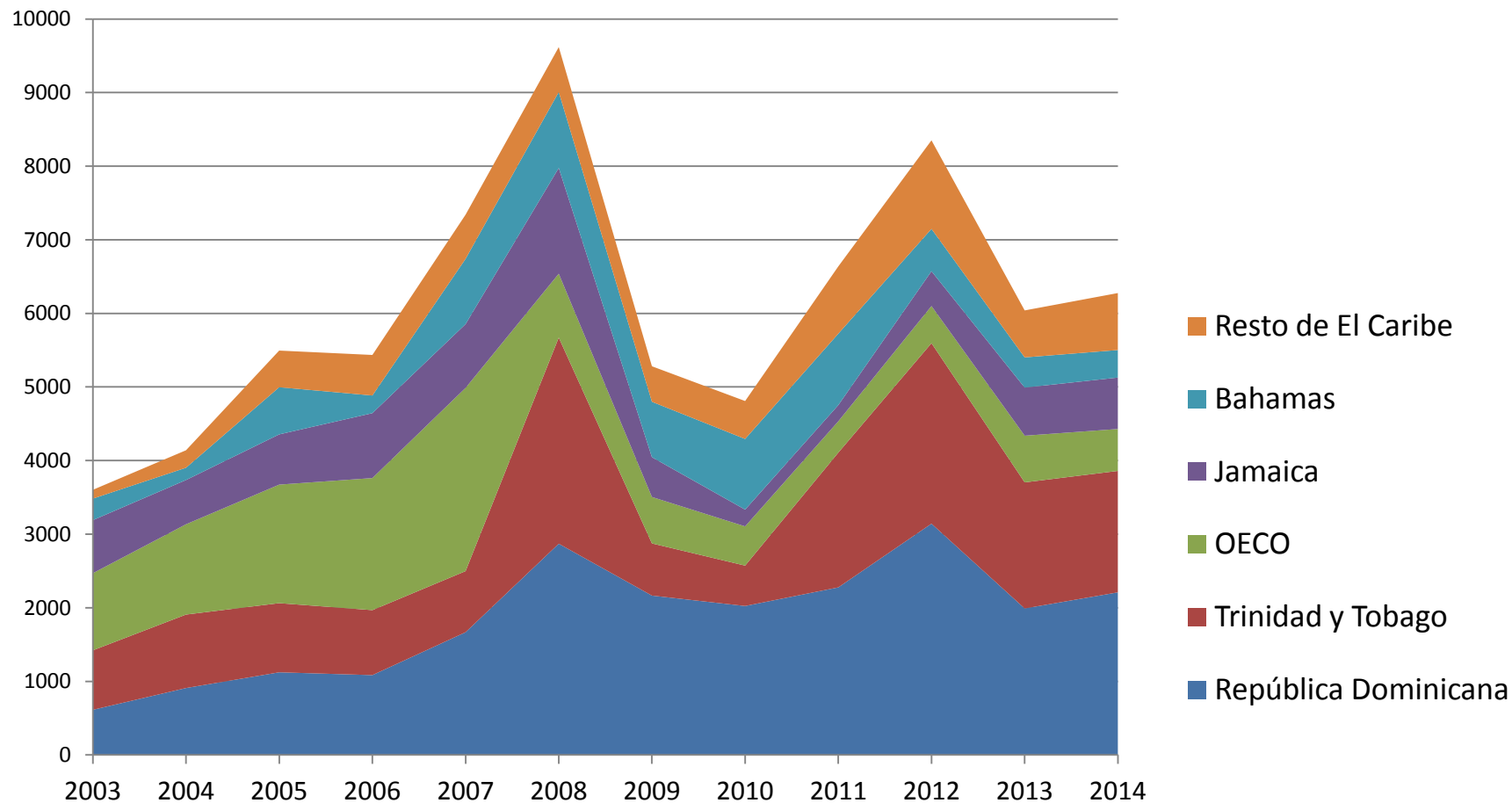
La IED es mucho más importante en las economías del Caribe que en América Latina

FLUJOS DE INVERSIÓN EXTRANJERA DIRECTA SOBRE EL PIB, 2014
(En porcentajes)



Los flujos de IED en el Caribe continúan en niveles inferiores a los de 2008. En 2014 disminuyeron un 5% hasta los 6 027 millones de dólares

EL CARIBE: INVERSIÓN EXTRANJERA DIRECTA EN EL EXTERIOR, 2003-2014
(En millones de dólares)



El turismo es el sector que más IED recibe en muchas economías. En otras dominan los recursos naturales

Sector principal	Países (<i>porción de flujos que va al sector principal</i>)	
Turismo y bienes raíces	Antigua y Barbuda*, Bahamas (sin datos), Barbados (sin datos), Belice (64%), Dominica*,	Granada*, Saint Kitts y Nevis*, Santa Lucía*, San Vicente y las Granadinas*
Recursos naturales	Guyana (45%), Surinam (sin datos), Trinidad y Tobago (74%)	
Transporte y telecomunicaciones	Haití (70%), Jamaica (51%)	
Diversificado	República Dominicana (21% recursos naturales, 26% manufacturas, 23% turismo)	

* El Banco Central del Caribe Oriental no publica datos desagregados por sector. Evidencia de otras fuentes sugiere que el turismo esté responsable para más que 80% de los flujos en estos países.



Las economías del Caribe atraen montos muy elevados de IED, pero el efecto transformador es limitado

- Los Gobiernos ofrecen generosos incentivos fiscales.
- Se ofrecen muchas exenciones ad hoc, con problemas de falta de transparencia y de previsibilidad.
- Estas medidas tienen un costo fiscal muy alto, sin que los beneficios lo justifiquen.
- Faltan esfuerzos para mejorar las capacidades locales, la estructura productiva y el clima de negocios.
- Además es necesario coordinar la política de promoción de inversiones para evitar la competencia de incentivos entre países.





Empresas transnacionales y medio ambiente

Las economías de América Latina y el Caribe deben evolucionar hacia un menor impacto ambiental

- Los desafíos ambientales en la región son variados: contaminación, urbanización desordenada, pasivos ambientales, pérdida de biodiversidad, deforestación, emisiones de gases de efecto invernadero, etc.
- Las empresas transnacionales son un actor clave para una transición hacia el desarrollo sostenible por su peso en la economía de la región y los sectores donde operan.
- Pero el impacto de las empresas transnacionales sobre el medio ambiente no se ha medido ni regulado adecuadamente.

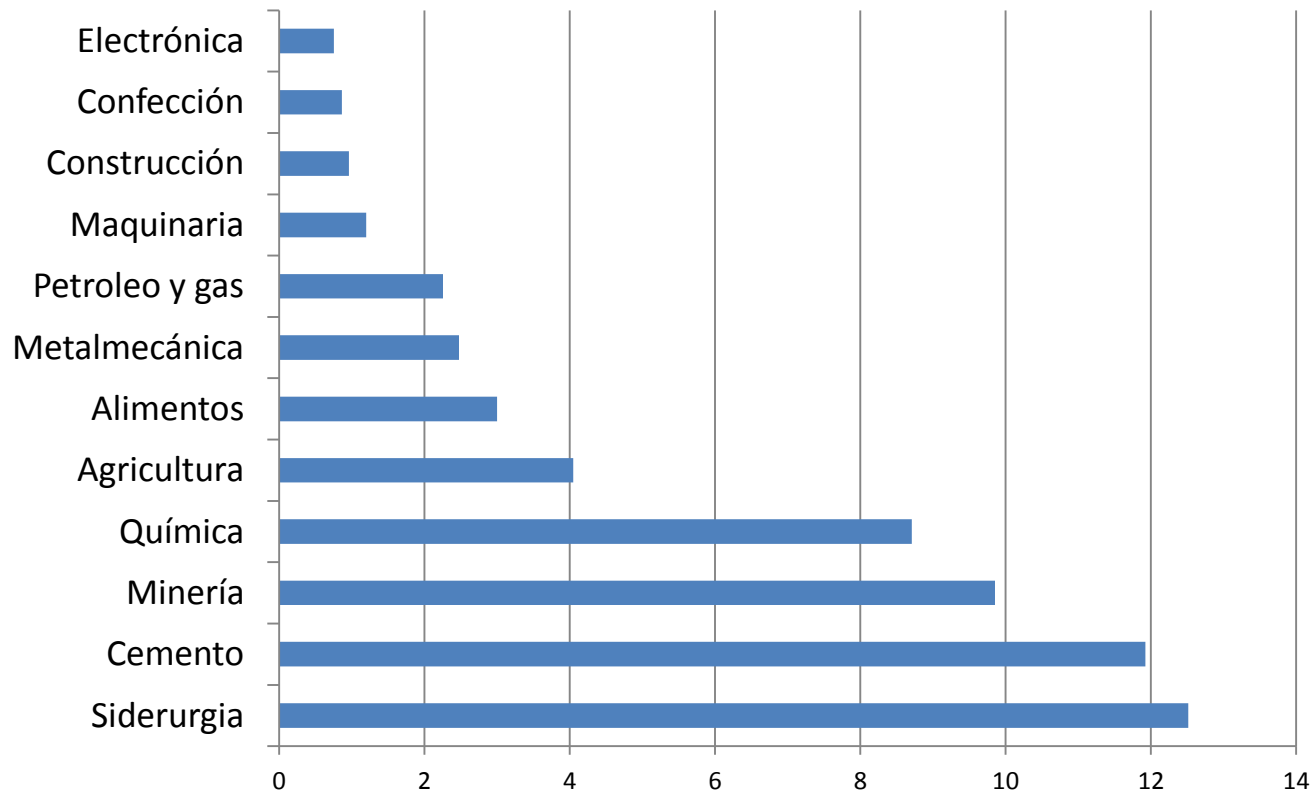


El impacto ambiental de la IED, medido según la intensidad energética, está relacionado con la estructura productiva

En muchos países de la región la IED se concentra en actividades con alto impacto ambiental como minería, hidrocarburos o industrias basadas en recursos naturales

INTENSIDAD ENERGÉTICA DE SECTORES ECONÓMICOS SELECCIONADOS, MEDIDO EN LOS ESTADOS UNIDOS DE AMÉRICA, 2011

(En Kbtu por dólar producido)



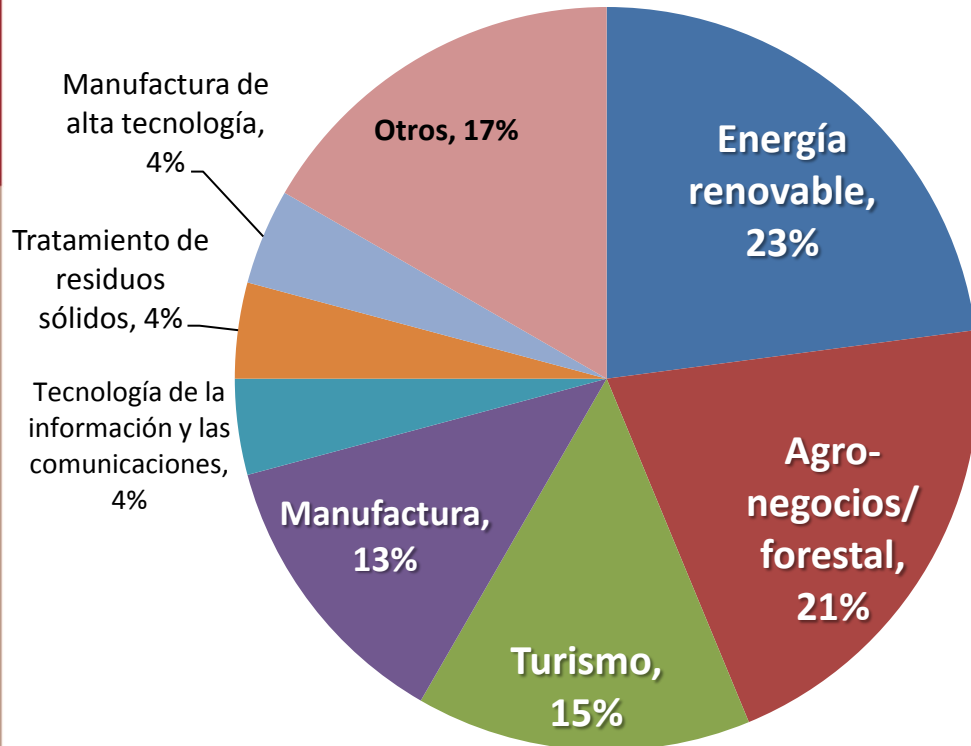
Las empresas transnacionales pueden contribuir a las inversiones necesarias para alcanzar los objetivos de desarrollo sostenible

- Las empresas transnacionales poseen tecnologías que pueden ayudar a reducir el impacto ambiental y la capacidad de innovación para la producción más limpia y baja en carbono.
- Para esto hay que concretar modelos de negocio sostenibles tanto para las empresas como para los países.
- Pacto regional para atraer IED hacia inversiones que contribuyan a los objetivos de desarrollo sostenible.

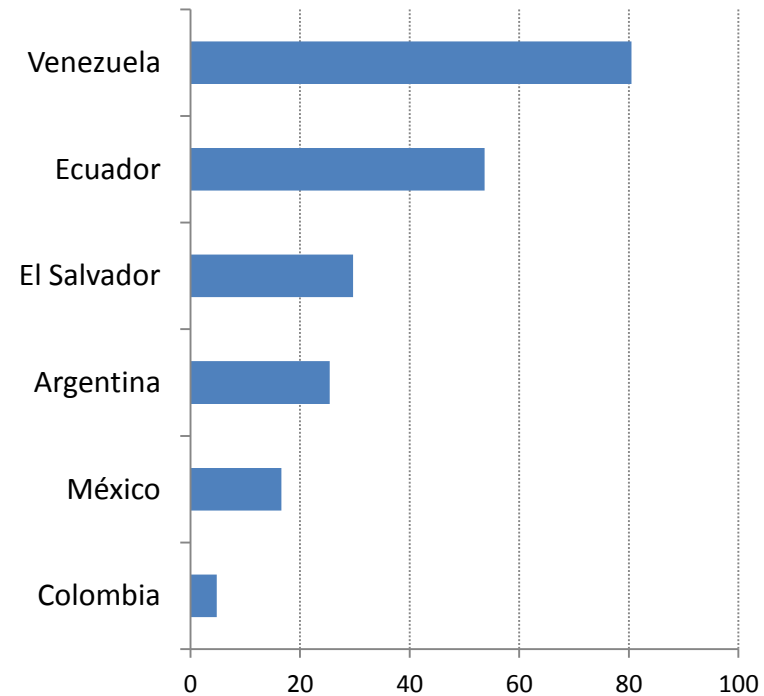


Es necesario enfocar los incentivos a la IED hacia el desarrollo sostenible, y mejorar la coherencia entre las políticas

SECTORES HACIA LOS CUALES LOS PAÍSES BUSCAN ATRAER INVERSIONES, POR SU IMPACTO AMBIENTAL POSITIVO
(En porcentajes del total de respuestas)



COMBUSTIBLES FÓSILES: TASA DE SUBSIDIO PROMEDIO
(En porcentaje del coste total de producción)

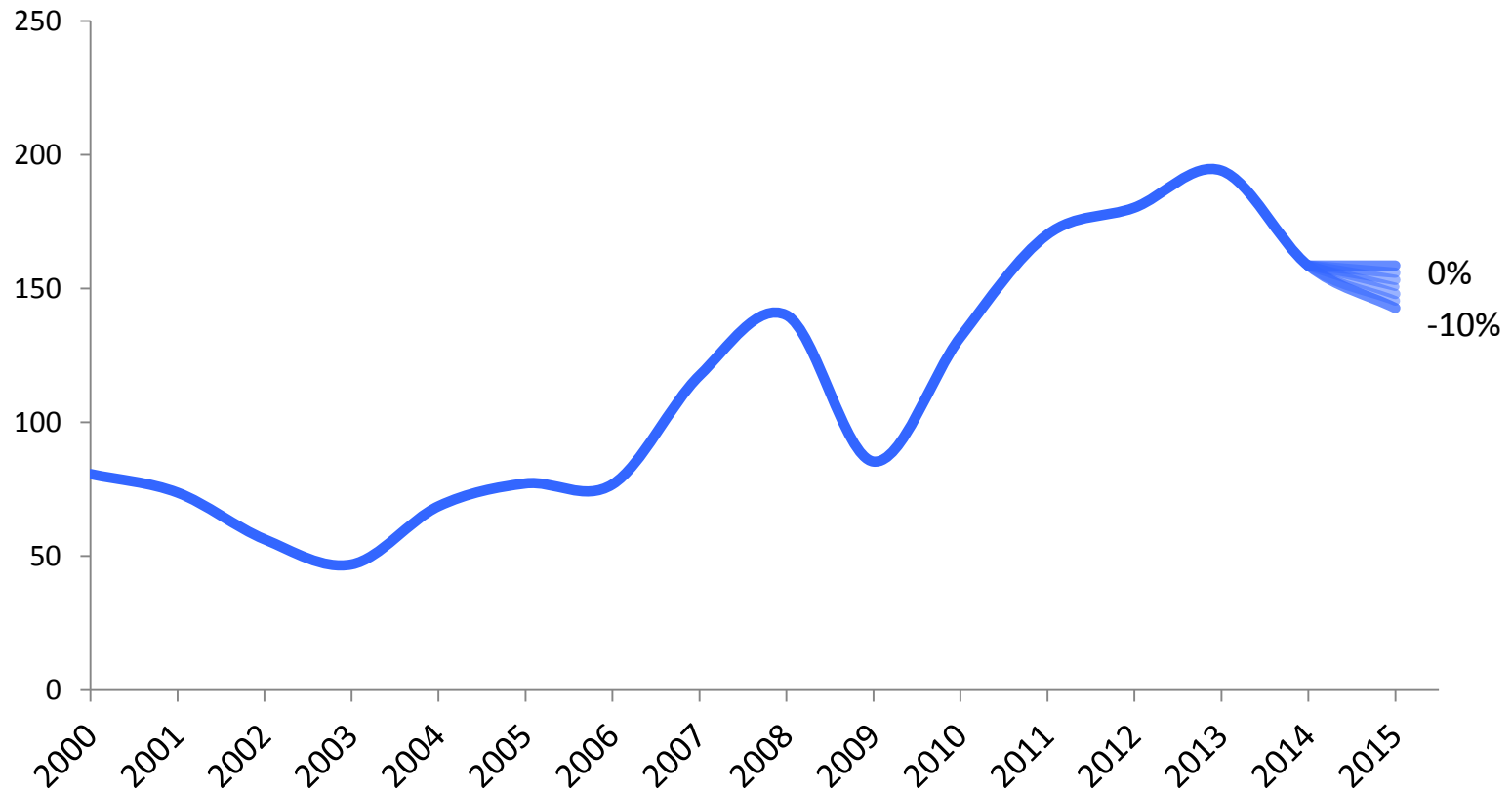




Conclusiones

Los flujos de IED se mantendrán en 2015 en niveles inferiores a los alcanzados en los últimos años

AMÉRICA LATINA Y EL CARIBE: FUJOS DE IED 1990-2014 Y ESTIMACIÓN 2015
(En miles de millones de dólares)



Se espera que la IED tenga una ligera caída en 2015



La IED seguirá siendo un factor importante en las economías de la región

- En un contexto de menor crecimiento, se puede esperar una reducción de los flujos de IED.
- Pero la IED todavía tiene la capacidad de desarrollar nuevas industrias y diversificar la estructura productiva.
- La renta de IED es un factor que limita las posibilidades de crecimiento, más en un contexto de reducción del superávit de la balanza de bienes.



Políticas para aprovechar mejor las potencialidades de la IED

- Las políticas no deben orientarse solamente hacia recuperar el monto de flujos de IED, sino hacia atraer el tipo de IED que contribuya a la diversificación productiva.
- Articular la IED con políticas industriales, de cierre de brechas estructurales y estrategias nacionales de desarrollo de largo plazo.
- Favorecer el equilibrio entre las estrategias empresariales y los objetivos de desarrollo de los países receptores.
- Se necesitarán políticas nacionales y regionales coherentes y enfocadas hacia la consecución de los objetivos de desarrollo sostenible y la integración.



2015



La Inversión Extranjera Directa

en América Latina y el Caribe



NACIONES UNIDAS

CEPAL