




## Destacados

 <p>El tráfico total del mercado alcanzó los 0,65 millones de visitas en 2023, un 58,3 por ciento más que en 2022, recuperándose de la caída registrada por primera vez el año anterior.</p>	 <p>Grenada registra solo movimiento de visitas en marketplaces transaccionales.</p>	 <p>Desert Cart domina el sector de marketplaces y concentra el 88 por ciento del tráfico total.</p>
---	---	---

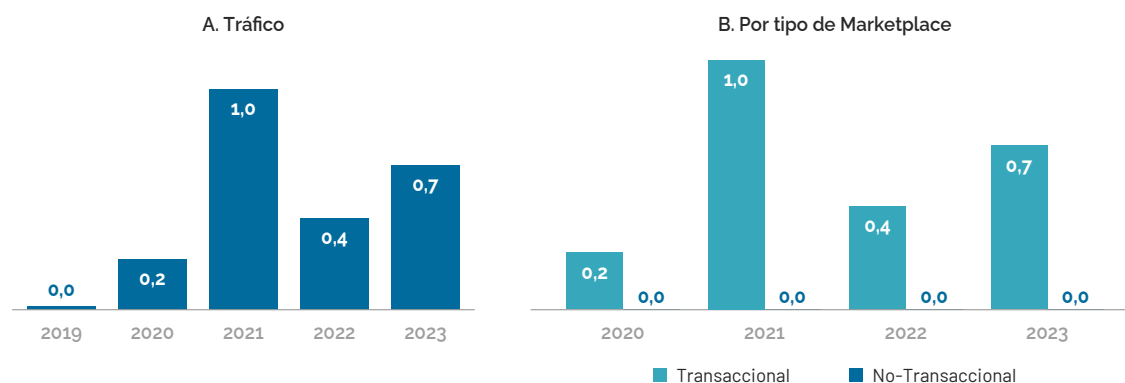
## 1. Tráfico de Visitas en Marketplace

El tráfico en marketplaces ascendió a 0,65 millones de visitas en 2023, un del 58,3 por ciento respecto al año anterior (Figura 1.A). Este crecimiento se registra exclusivamente en las mayores visitas a sitios web transaccionales, dado que no se registró movimiento en Marketplace no transaccionales (Figura 1.B). Casi toda la actividad de los marketplaces en Granada sigue concentrada en los mercados globales, que representan alrededor del 88 por ciento del tráfico total.

El impacto de Granada en el tráfico regional general es mínimo y representa una contribución del 0,01 por ciento (Figura 3). Todo el tráfico en los sitios dirigidos al país se origina fuera de Granada, por lo que las visitas transfronterizas representan el 100,0 por ciento del tráfico total (Figura 2).

**Figura 1**

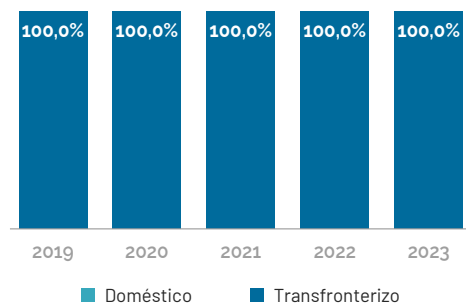
Evolución del tráfico en marketplace, Granada, 2019-2023  
(millones de visitas)



Fuente: LACME.

**Figura 2**

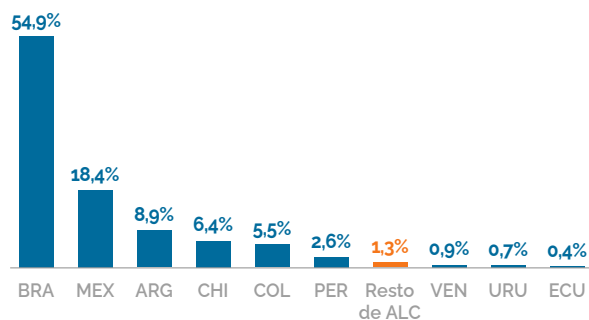
Distribución del tráfico de los sitios web por origen del tráfico de visitantes, Granada, 2019-2023 (millones de visitas)



Fuente: LACME.

**Figura 3**

Distribución del tráfico de visitas a Marketplace por países, ALC, 2023



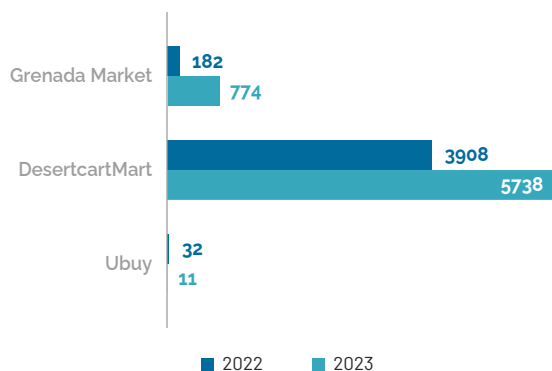
Fuente: LACME.

## 2. Panorama del Sector

En 2023, había 3 mercados B2C activos para productos en Granada. Los tres marketplaces más visitados concentraron el 100,0 por ciento del tráfico total (Tabla 1). Desert Cart fue el marketplace líder en visitas, con el 88 por ciento del tráfico total. Mucho más atrás en términos de participación se encuentra Grenada Market con un 11,9 por ciento.

**Figura 4**

Tráfico en los Marketplace de más rápido crecimiento en Granada, 2022-2023 (miles de visitas)



Nota: Los Marketplace están ordenados en orden decreciente de tasas de crecimiento anual.  
Fuente: LACME.

**Tabla 1**

Mercados líderes en Granada, 2023

Marketplace	Tráfico (mill. visitas)	Tráfico total (%)	Crecimiento anual (%)
Desertcart	0,57	88,0	46,8
Grenada Market	0,08	11,9	325,4
Ubuy	0,001	0,2	-66,9
Top-3	0,65	100,0	58,3

Fuente: LACME.

**Tabla 2**

Indicadores seleccionados del entorno del comercio electrónico, Granada, 2020-2023

Indicador	2020	2021	2022	2023
Abonados activos a banda ancha móvil (por 100 hab.)	72,4	76,6	76,6	-
Población que utiliza Internet (%)	73,3	71,1	79,9	-
Comercio electrónico transfronterizo (% de ventas en línea)	-	-	-	-
Titulares con Tarjeta de Crédito (% de adultos)	-	-	-	-
Índice de restricción del comercio digital	-	-	-	-
Índice Integrado de Desarrollo Postal	-	-	-	-

Fuente: OCDE, CEPAL, Banco Mundial, Ebanx, UPU, Proyecto DTI, ITU.

## Acerca del Explorador de Marketplace de ALC

El **Explorador de Marketplace de América Latina y el Caribe** mapea y monitorea la actividad del comercio electrónico minorista de Marketplace en toda la región. Cubre el tráfico de visitantes y otras características principales de casi 900 Marketplaces, y más de 2900 sitios web de Marketplace. Fue desarrollado por el equipo de ecomConnect en el Centro de Comercio Internacional (CCI), la Comisión Económica de las Naciones Unidas para América Latina y el Caribe (CEPAL-ONU) y la Center for Market Insights de la Universidad de Ciencias Aplicadas de Amsterdam, con el apoyo del Forum for East Cooperación Asia-América Latina (FOCALAE).

Aprende más y explora los datos en:

[The Latin America and the Caribbean Marketplace Explorer \(LACME\).](#)

## Recursos adicionales

### Granada

- [Comercio electrónico para todos los países Perfil](#)

### América Latina y el Caribe

- [Agenda Digital para América Latina y el Caribe \(eLAC 2024\) \(eLAC 2024\)](#)

- [eTrade para todas las noticias y recursos](#)

- [Perfiles de países del Centro de Comercio Internacional](#)