

VISIBILIZANDO A LOS MIGRANTES

Felipe Muñoz

Jefe, Unidad de Migración

Junio 2023

CARACTERÍSTICAS DE LAS

Fuentes de datos

REGISTROS
ADMINISTRATIVOS

HERRAMIENTAS
EXTRAORDINARIAS

HERRAMIENTAS
ESTADÍSTICAS REGULARES

FUENTES NOVEDOSAS

Inventario de datos de EEHH sobre migrantes en ALC

- Frecuencia y regularidad de encuestas de hogares
- Cobertura y definición de migrantes
- Publicación de los datos
- Consistencia de las EEHH con datos de censos



Visibilizando a los Migrantes

Revisión de la información sobre migrantes en censos y encuestas de hogares en América Latina y el Caribe

Juan Camilo Perdomo Rico

Datos de Censos en ALC

- **23 de 26** países prestatarios del BID completaron censos en la ronda censal 2010
 - Los migrantes fueron identificados en 22 de los 23
- COVID-19 retrasó los censos en muchos países de ALC en la ronda 2020
 - En nuestra última cuenta, 5 países habían publicado datos de censos de esta ronda
 - *Se espera que 14 más publiquen datos en 2022 o 2023*

Datos de Encuestas de Hogares

- **Encuestas mensuales:** 3 países
- **Encuestas trimestrales:** 10 países
- **Semi-anales:** 4 países
- **Anuales:** 6 países
- **Irregular:** 3 países

- **Solo 10 de los 26 países publicaron datos de EEHH en 2021** con migrantes identificables *(Al cierre de la publicación)*.

- **7 países** incluyeron **menos de 500** inmigrantes en su encuesta más reciente.

Disponibilidad de información de inmigrantes en EEHH

Resumen de información de migrantes en EEHH de los 26 países de ALC

Region / Country (poll)	2010	2011	2012	2013	2014	2015	2016	2017	2018	2019	2020	2021
Andean	Bolivia (ECH)	●	○	●	●	●	●	●	●	●	●	●
	Colombia (GEIH)	○	○	○	○	○	●	●	●	●	●	●
	Ecuador (ENEMDU)	○	●	●	●	●	●	●	●	●	●	●
	Peru (ENAO)	●	●	●	●	●	●	●	●	●	●	●
	Venezuela (EHM/ENCOVI)	○	○	○	○	○	○	○	○	○	○	○
Caribbean	Bahamas (LFS)	●	●	○	●	●	●	●	●	●	●	●
	Barbados (LFS)	●	●	●	●	●	●	●	●	●	●	●
	Belice (LFS)	●	●	●	●	●	●	●	●	●	●	●
	Guyana (GLFS)	●	●	●	●	●	●	○	○	○	○	○
	Haiti (ECVMAS/DHS)	●	●	●	●	●	●	○	○	○	○	○
	Jamaica (SLC/LFS)	○	○	○	○	○	○	○	○	○	○	○
	Surinam (SLC)	●	●	●	●	●	●	●	●	●	●	●
	Trinidad & Tobago (CSSP)	●	●	●	●	●	●	●	●	●	●	●
Southern Cone	Argentina (EPH)	●	●	●	●	●	●	●	●	●	●	●
	Brasil (PNAD/PNADC)	○	●	●	●	●	●	○	○	○	○	○
	Chile (CASEN)	●	●	●	●	●	●	●	●	●	●	●
	Paraguay (EPH/EPHC)	●	●	●	●	●	○	○	○	○	○	○
	Uruguay (ECH)	●	●	●	●	●	●	●	●	●	○	○
Mesoamerica & Mexico	Costa Rica (ENAO)	●	●	●	●	●	●	●	●	●	●	●
	El Salvador (EHPM)	○	○	○	○	○	○	○	○	○	○	○
	Guatemala (ENEI)	○	○	○	○	○	○	○	○	○	○	○
	Honduras (EPHPM)	●	●	●	●	●	●	●	●	●	●	●
	Mexico (ENOE)	●	●	●	●	●	●	●	●	●	●	●
	Nicaragua (ECH/EMNV)	○	○	○	○	○	○	○	○	○	○	○
	Panama (EH/ECHPM)	○	○	○	○	○	○	○	○	○	○	○
	Dom. Rep. (ENFT/ENCFT)	●	●	●	●	●	●	●	●	●	●	●

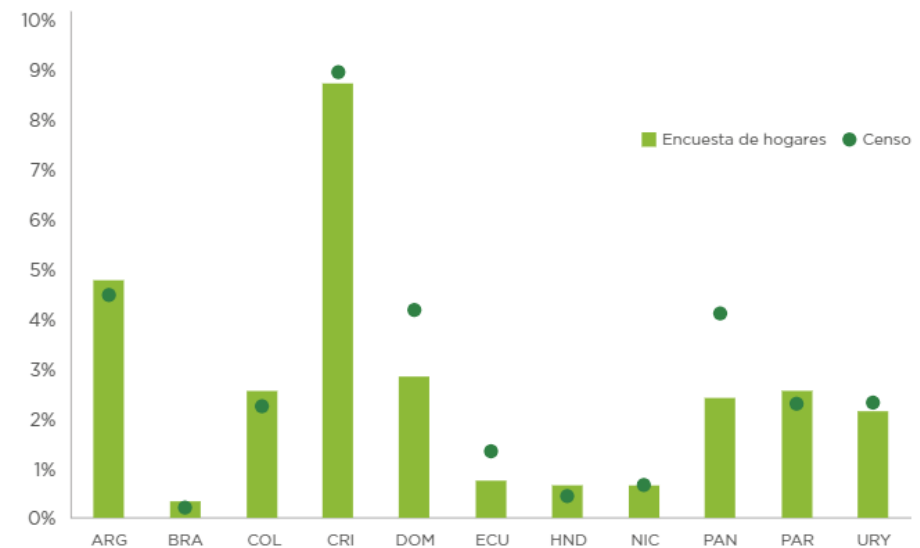
● No hay encuesta disponible ○ Sin identificación de migrantes ● Con migrantes identificables

Fuente: Perdomo, J. (2022) Visibilizando Migrantes.

Consistencia de los censos y las EEHH sobre migrantes

- Principalmente pre-crisis venezolana
- EEHH a veces sobreestiman, y a veces dramáticamente subestiman la población inmigrante
- Nota: la comparación solo fue posible para 11 países

Diferencia en participación de migrantes entre encuestas de hogares y censos



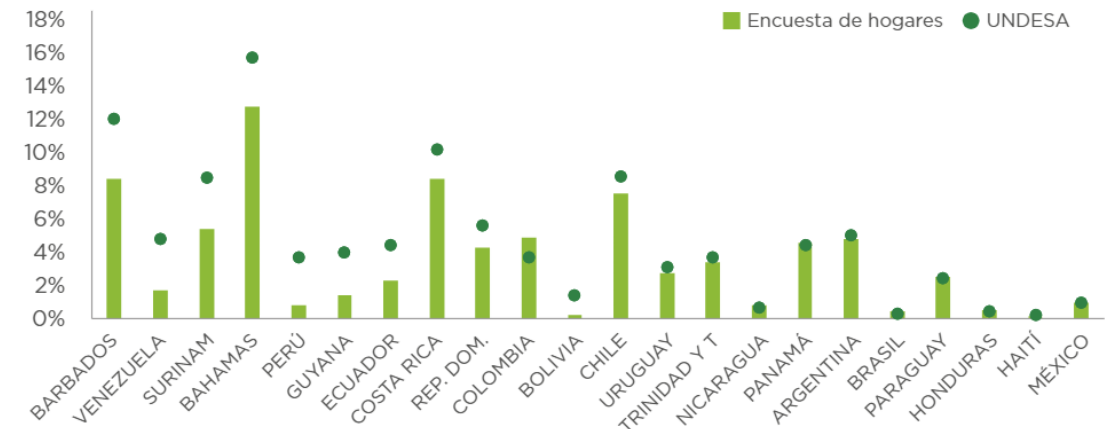
Fuente: Tomado de Blyde et al. (2020).

Consistencia de las EEHH con otros fuentes

- las participaciones de migrantes en la población difieren por **>1% en 12 de 22 países** donde hay datos disponibles.

(Comparando la EEHH más reciente con las estimaciones de UNDESA)

Diferencia en participación de migrantes entre encuestas de hogares y UNDESA



*Ordenados de mayor a menor diferencia entre las fuentes.

Fuente: elaboración propia con base en los datos de las encuestas de hogares de cada país y de UNDESA.

Nota: en los países que hacen falta: Belice, Jamaica, El Salvador y Guatemala, no fue posible hacer cálculos respecto a la población migrante desde el 2010, debido a la falta de información.

Desafíos adicionales para medir la población migrante

- Adaptación de los **marcos de muestreo de las EHH** en periodos de alta movilidad intercensal
- **Emigrantes** – Fuentes de remesas, otros beneficios y desafíos, potencial para el retorno
- **Retornados** – migrantes difíciles de identificar en las herramientas regulares ya que son nacidos en el país

Otros desafíos

- **Interoperabilidad de sistemas entre ministerios**
- **Impacto de los flujos repentinos y de gran magnitud**
- **Capacidad Estadística**

Portal de datos migratorios del BID

DATA MIG
Datos e información sobre la migración en América Latina y el Caribe.

- Población migrante por país**
Países de origen y destino de la población migrante de América Latina y el Caribe
- Permisos de residencia**
Permisos de residencia otorgados por año, por país y por nacionalidad
- Política migratoria**
Regímenes legales sobre política migratoria en América Latina y el Caribe
- Remesas**
Datos y estadísticas sobre el envío de remesas hacia América Latina y el Caribe
- Boletín de movimiento migratorio**
Tendencias recientes en las estadísticas migratorias de América Latina y el Caribe.
- Fichas de país**
Datos sobre los flujos migratorios y la población migrante de cada país miembro prestatario del BID.

Argentina	Bahamas	Belice
Bolivia	Brasil	Barbados
Chile	Colombia	Costa Rica
República Dominicana	Ecuador	Guatemala
Guyana	Honduras	Haití

<https://datamig.iadb.org>

Laboratorio de Percepción ciudadana y Migración

¿Cuánto se habla sobre migración en redes sociales?

Conversación

¿De qué se habla sobre migración en las redes sociales?

Conversación



Sentimiento migratorio

¿Cómo es el sentimiento hacia la conversación sobre migración en redes sociales?



Comunidades

¿Qué sienten las personas migrantes?



26 países y ciudades



Otras publicaciones




Regímenes de Política Migratoria en América Latina y el Caribe
Inmigración, libre movilidad regional, refugio y nacionalidad

Serie de Gobernanza de la Movilidad Humana

BID

Política migratoria
40 indicadores de política
>400 leyes y regulaciones




Las Remesas a Latinoamérica y el Caribe en 2021
El esfuerzo de los migrantes durante la crisis del COVID-19

Serie de Estadísticas Migratorias

BID

Remesas
Datos y análisis de los flujos de remesas hacia países de ALC




FLUJOS MIGRATORIOS EN AMÉRICA LATINA Y EL CARIBE
Estadísticas de permisos para los migrantes

Serie de Estadísticas Migratorias

BID **OCDE**

Permisos de residencia
Datos administrativos sobre flujos migratorios regionales



BID
Banco Interamericano de Desarrollo


Los perfiles de los inmigrantes en América Latina y el Caribe desde la perspectiva de la integración económica

Unidad de Migración

Juan Blyde
Camila Cortes
Fernando Morales
Denisse Pierola

DOCUMENTO PARA DISCUSIÓN N° IDB-DP-00787

Perfiles de migrantes
Análisis preliminares sobre integración



GRACIAS