

Ministerio de las Culturas, las Artes y el Patrimonio de Chile
Comisión Económica para América Latina y el Caribe

LAS CUENTAS PATRIMONIALES (BALANCES) EN EL MARCO DEL SCN 2008

22 de julio 2025



NACIONES UNIDAS

CEPAL

Salvador Marconi
Consultor de la División de Estadísticas
CEPAL



NACIONES UNIDAS

CEPAL

Objetivo

Esta presentación tiene por objetivo ilustrar la estructura de las cuentas patrimoniales y la lógica de los balances de apertura y de cierre, en el marco del SCN 2008



NACIONES UNIDAS

CEPAL

1. Algunas premisas
2. Arquitectura general del SCN
3. Origen y forma de las cuentas; partida doble y cuádruple (**ocultas 7 y 8**)
4. Secuencia de las cuentas y las CEI's
5. Cuentas corrientes y de acumulación (**ocultas 13 a 23**)
6. Cuentas de otras variaciones de activos (otros flujos)
7. Los balances



NACIONES UNIDAS

CEPAL

Algunas premisas

- Gran parte de las escuelas y facultades de economía alrededor del mundo enseñan microeconomía, macroeconomía, finanzas públicas, economía monetaria, economía internacional, etc. Clases o ramos necesarios y complementarios.
- Pero esa es una estructura en compartimientos estancos: es decir, un mundo dicotómico y disociado de la realidad.
- La tala de los bosques y la extracción de petróleo y minerales (cobre, litio, oro, etc.), hace crecer la producción y el PIB anual (**flujo**), pero en el largo plazo, la riqueza (**stock**) disminuye.
- La crisis económica y financiera de los años 2008-2009 puso en evidencia esa dicotomía y la ausencia de mecanismos analíticos para interpretarla y superarla: esa crisis se originó en los **stocks financieros** de los Estados Unidos (los *subprimes*, etc.).
- En síntesis, existe una suerte de dicotomía entre los **flujos** y los **stocks** que -de alguna manera- pretende superar el Sistema de Cuentas Nacionales (SCN).



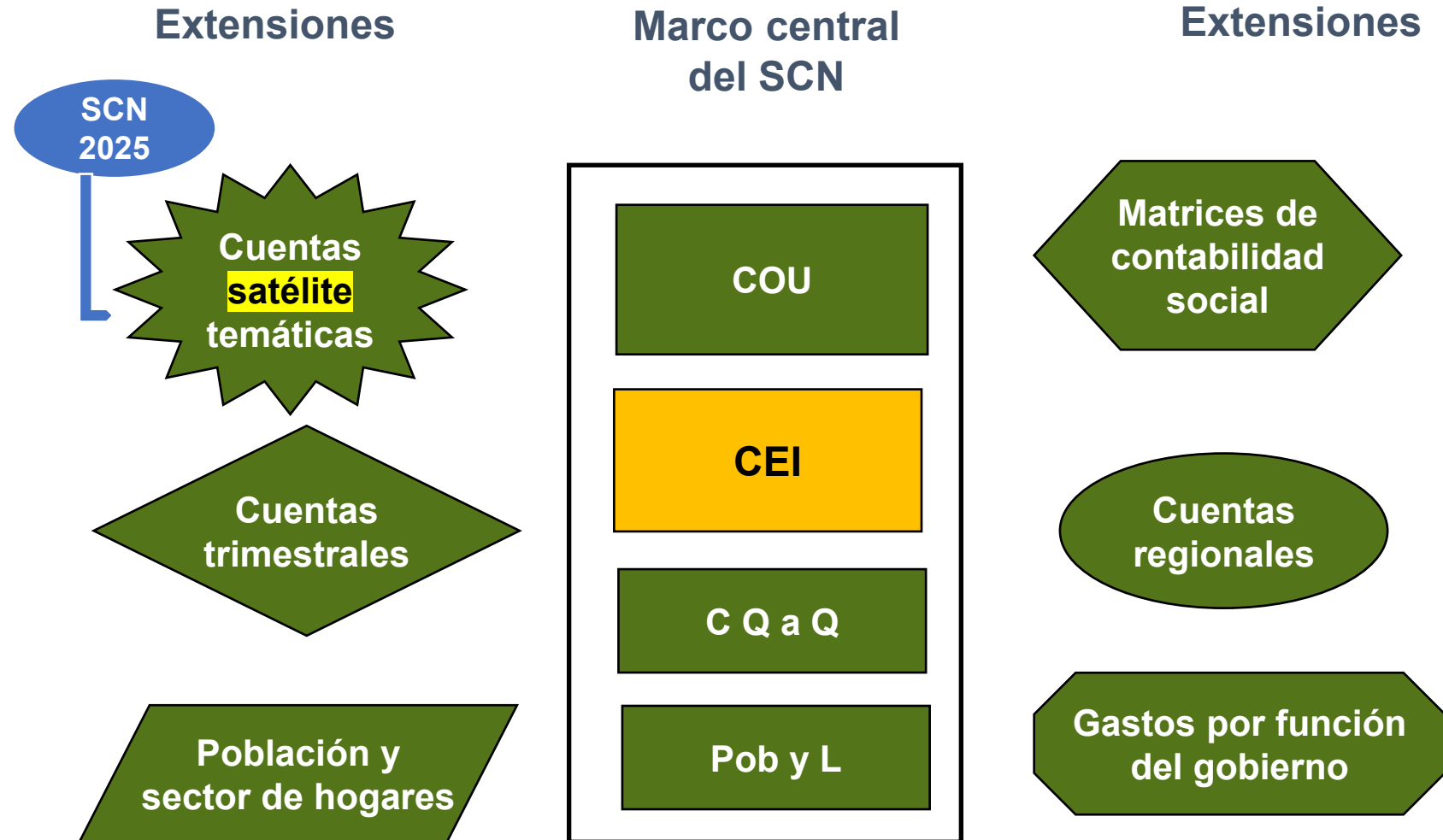
NACIONES UNIDAS

CEPAL

Algunas premisas

- ¿Qué información existe en el Servicio / Subsecretaria del Patrimonio cultural?
- **Ejecución presupuestaria:**
 - Gastos en remuneraciones
 - Gastos en compras de bienes y servicios
 - Gastos en mantenimiento de los bienes culturales
 - Transferencias a otras instituciones (corrientes o de capital)
 - Erogaciones para adquirir nuevos bienes culturales (museos, bibliotecas, obras de arte, territorios denominados “santuarios de la naturaleza” y otros **ACTIVOS**etc.)
 - Esto se hace en un año presupuestario: 2018, 2020, 2024, ...
- **Balances**
 - **¿Cuál es el valor de la riqueza (patrimonio) cultural de Chile al 31 dic 2024?**
 - ¿Qué pasa si un terremoto destruye la Biblioteca Nacional?
 - ¿O si el señor Elon Musk compra el Museo de Bellas Artes?
- **Flujos y stocks**

Arquitectura general del SCN



Origen y forma de las cuentas

- Anfisiografía (o partida doble)
- Fray Luca Paccioli (1445-1517)
- *Summa de Arithmetica, geometria, proportioni e proportionalitá* (Venezia, 1494)
- Estado equilibrado en forma de “T”

Cuenta agente A

Debe (izquierda)	Haber (derecha)
	Ventas = 13
Saldo = + 13	
Total = 13	Total = 13

Debe (izquierda)	Haber (derecha)
Caja = 13	
	Saldo = + 13
Total = 13	Total = 13

Partida doble vs partida cuádruple

Cuenta "espejo"

Cuenta agente A

Usos	Recursos
	Ventas = 13
Saldo = + 13	
Total = 13	Total = 13

Cuenta agente A

Variación de activos	Variación de pasivos
Caja = + 13	
	Saldo = +13
Total = 13	Total = 13

Cuenta agente B

Usos	Recursos
Compras = 13	
Saldo = -13	
Total = 0	Total = 0

Cuenta agente B

Variación de activos	Variación de pasivos
Caja = - 13	
	Saldo = -13
Total = -13	Total = -13

Secuencia de las cuentas

Cuenta 1

Usos	Recursos
Saldo a	
Total Σ	Total Σ

Cuenta 2

Usos	Recursos
	Saldo a
Saldo b	
Total Σ	Total Σ

Cuenta 3

Usos	Recursos
	Saldo b
Saldo c	
Total Σ	Total Σ

.....



NACIONES UNIDAS

CEPAL

La secuencia de cuentas en el SCN 2008

- Cuentas corrientes
- Cuentas de acumulación
- Balances => (Riqueza o patrimonio)

Presentación de las cuentas

	Debe (izquierda)	Haber (derecha)	
Balances de apertura (inicial)	Activos	Pasivos	$A - P = VNi$ Riqueza (i)
Cuentas corrientes	Usos (gastos)	Recursos (ingresos)	
Cuentas de acumulación	Variación de activos	Variación de pasivos	¿Eres más rico o más pobre?
Otros flujos	Variación de activos	Variación de pasivos	
Balances de cierre (final)	Activos	Pasivos	$A - P = VNf$ Riqueza (f)



NACIONES UNIDAS

CEPAL

Cuentas Económicas Integradas (CEI)

Cuentas corrientes

Usos						Transacciones y otros flujos, stocks y saldos contables	Recursos					
Cuentas	Total	Bienes y servicios (recursos)	Resto del mundo	Total Economía	Sectores institucionales		Sectores institucionales	Total Economía	Resto del mundo	Bienes y servicios (empleos)	Total	Cuentas
P						Importaciones de bienes y servicios						P
						Exportaciones de bienes y servicios						
ByS						Producción						
						Consumo intermedio						
						Impuestos sobre los productos (DA)						
						Valor agregado bruto /Producto interno bruto						
						Saldo de bienes y servicios con el exterior						
G						Remuneración de los empleados						G
						Impuestos sobre los productos (DA)						
						Impuestos sobre la producción						
						(-) Subvenciones						
						Excedente bruto de explotación						
						Ingreso mixto bruto						
A						Renta de la propiedad						A
						Intereses						
						Dividendos						
						Saldo de ingresos primarios /ingreso nacional bruto						
D						Impuestos sobre el ingreso						D
						Contribuciones a la seguridad social						
						Prestaciones de la seguridad social						
						Transferencias corrientes (total)						
						Ingreso disponible bruto						
R						Transferencias sociales en especie						R
						Ingreso disponible ajustado bruto						
U						Consumo final efectivo						U
						Gasto de consumo final						
						Ahorro bruto	13					
						Saldo corriente con el exterior						



NACIONES UNIDAS

CEPAL

Cuentas Económicas Integradas (CEI)

Cuentas de acumulación

Variación de activos						Transacciones y otros flujos, stocks y saldos contables	Variación de pasivos y valor neto					
Cuentas	Total	Bienes y servicios (recursos)	Resto del mundo	Total Economía	Sectores institucionales		Sectores institucionales	Total Economía	Resto del mundo	Bienes y servicios (empleos)	Total	Cuentas
K						Ahorro bruto						
						Saldo corriente con el exterior						
						Formación bruta de capital fijo						
						Variación de existencias						
						Compras netas de tierras y terrenos						K
						Compras netas de activos no físicos						
						Transferencias netas de capital						
					Variaciones del valor neto debidas al S y a las Tk							
						Préstamo neto (+) endeudamiento neto (-)						
F						Adquisición neta de activos financieros						
						Emisión neta de pasivos						
						Medios de pago						F
						Títulos						
						Préstamos						
ΔK						Total de otras variaciones del volumen						
						Otras variaciones del volumen de activos producidos						
						Variaciones del volumen de activos no producidos						
						Activos financieros / pasivos financieros						ΔK
						Variaciones del valor neto debidas a otras variaciones del volumen de activos						
ΔF						Total ganancias / pérdidas por tenencias nominales						
						Activos producidos						
						Activos no producidos						
						Activos financieros / pasivos financieros						ΔF
						Variaciones del valor neto debidas a ganancias (+) (-) pérdidas por tenencias nominales						



NACIONES UNIDAS

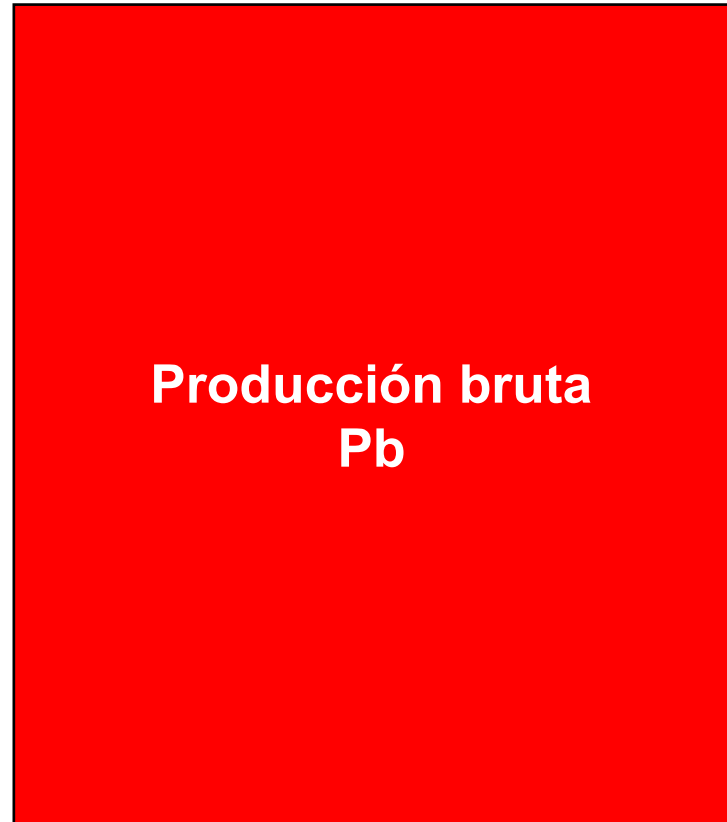
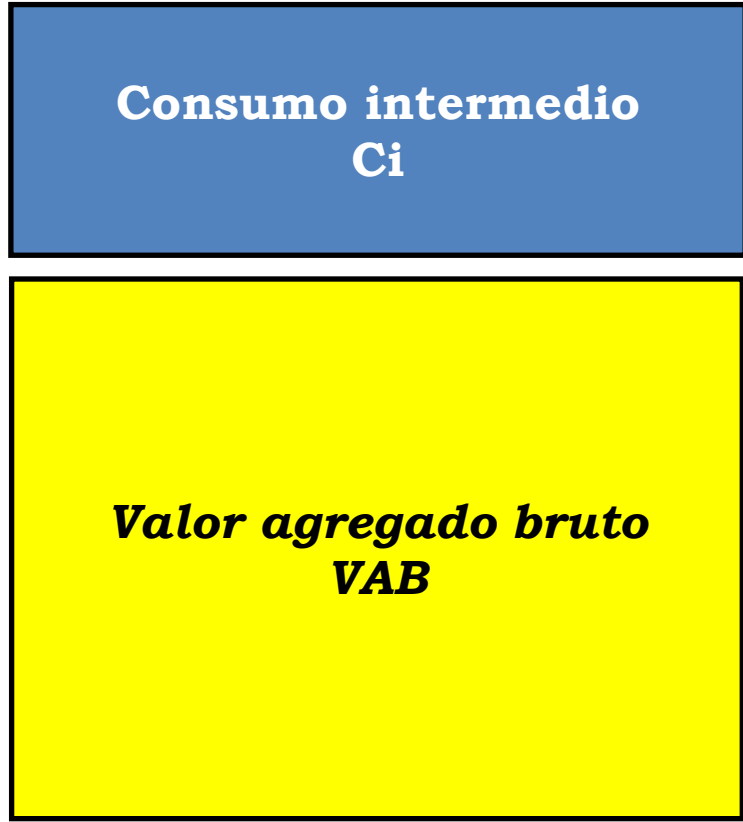
CEPAL

Cuentas Económicas Integradas (CEI)

Balances

Activos						Transacciones y otros flujos, stocks y saldos contables	Pasivos					
Cuentas	Total	Bienes y servicios (recursos)	Resto del mundo	Total Economía	Sectores institucionales		Sectores institucionales	Total Economía	Resto del mundo	Bienes y servicios (empleos)	Total	Cuentas
Balance de apertura						Activos producidos Activos no producidos Activos financieros/pasivos financieros Valor neto						Balance de apertura
Variaciones del balance						Variaciones totales de activos Activos producidos Activos no producidos Activos financieros/pasivos financieros Variaciones del valor neto total Ahorro y transferencias de capital Otras variaciones del volumen de activos Ganancias (+) / pérdidas (-) por tenencias nominales						Variaciones del balance
Balance de cierre						Activos producidos Activos no producidos Activos financieros/pasivos financieros Valor neto						Balance de cierre

Cuentas de producción



Cuentas de generación del ingreso

**Remuneración de los empleados
(Re)**

**Impuestos (netos de subvenciones)
sobre la producción
e importaciones
(To)**

Ingreso mixto (YM)

***Excedente bruto de explotación
(EBE)
(Consumo de capital fijo)=***

***Valor agregado bruto
VAB***



NACIONES UNIDAS

CEPAL

Cuentas de asignación del ingreso primario

Renta de la propiedad
por pagar
(intereses, renta)
(RPP)=

***Excedente bruto de explotación
(EBE)
(Consumo de capital fijo)***

Ingreso mixto (YM)

**Impuestos (netos de subvenciones)
sobre la producción
e importaciones
(To)**

Saldo de ingresos primarios

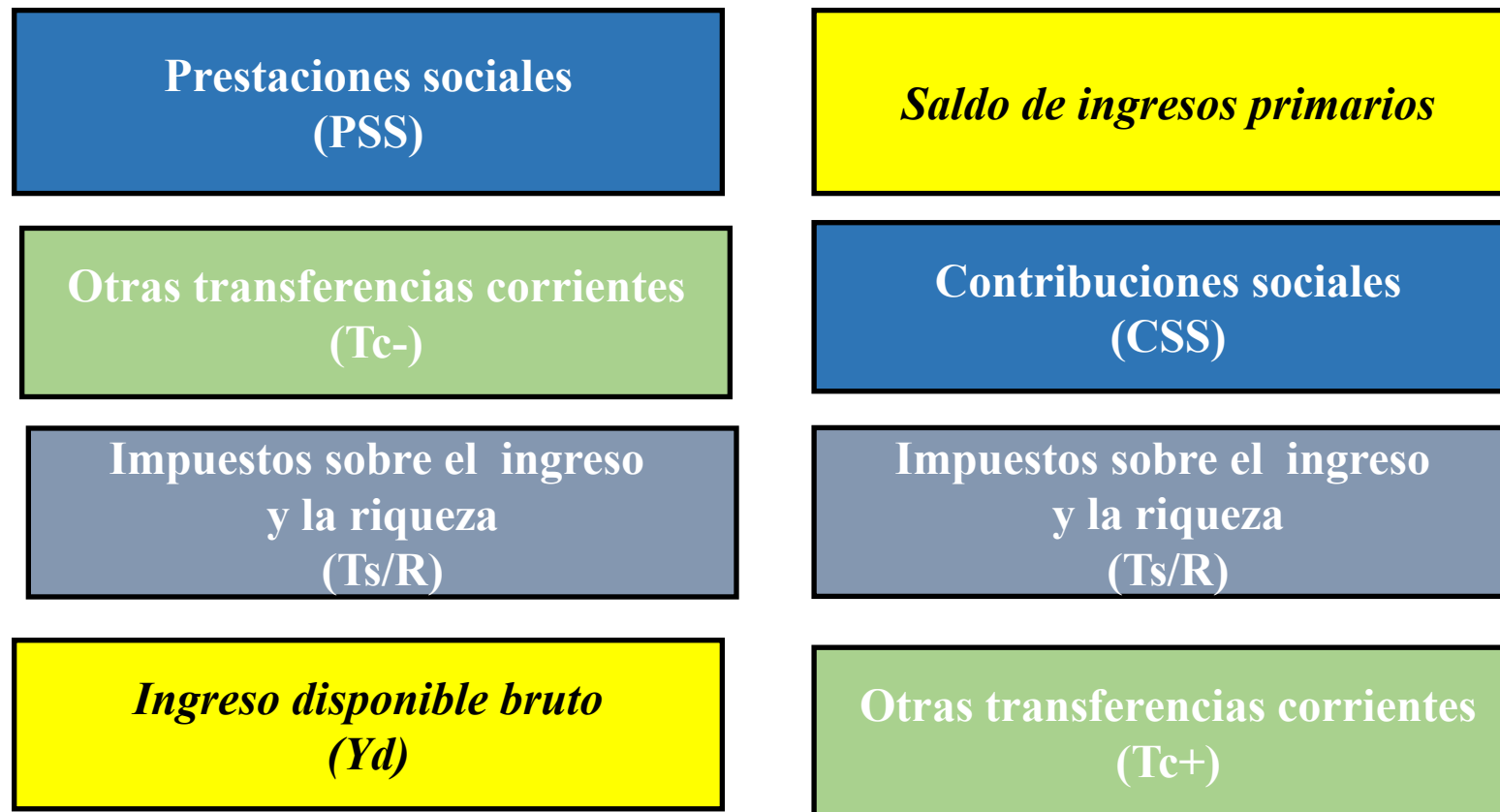
Renta de la propiedad,
por cobrar
(intereses, dividendos, renta)
(RPR)



NACIONES UNIDAS

CEPAL

Cuentas de distribución secundaria del ingreso



Cuentas de utilización del ingreso disponible

**Gasto de consumo final
(Ch, Cisflsh, Cg)**

***Ingreso disponible bruto
(Yd)***

***Ahorro bruto
(S)***



NACIONES UNIDAS

CEPAL

Cuentas de redistribución del ingreso ajustado

**Transferencias sociales en especie
(TSE)**

***Ingreso disponible bruto ajustado
(Yd*)***

**Gasto de consumo final
efectivo
(Ch, Cisflsh, Cg*)**

***Ahorro bruto
(S)***



NACIONES UNIDAS

CEPAL

Cuentas de capital

**Formación bruta de capital fijo
(FBCF)**

Variación de existencias (ΔE)

**Adquisiciones menos disposiciones
de objetos valiosos (OV)**

**Adquisiciones menos disposiciones
de activos no financieros no producidos**

Transferencias de capital (Tk-)

***Préstamo neto (+) /
Endeudamiento neto (-)***

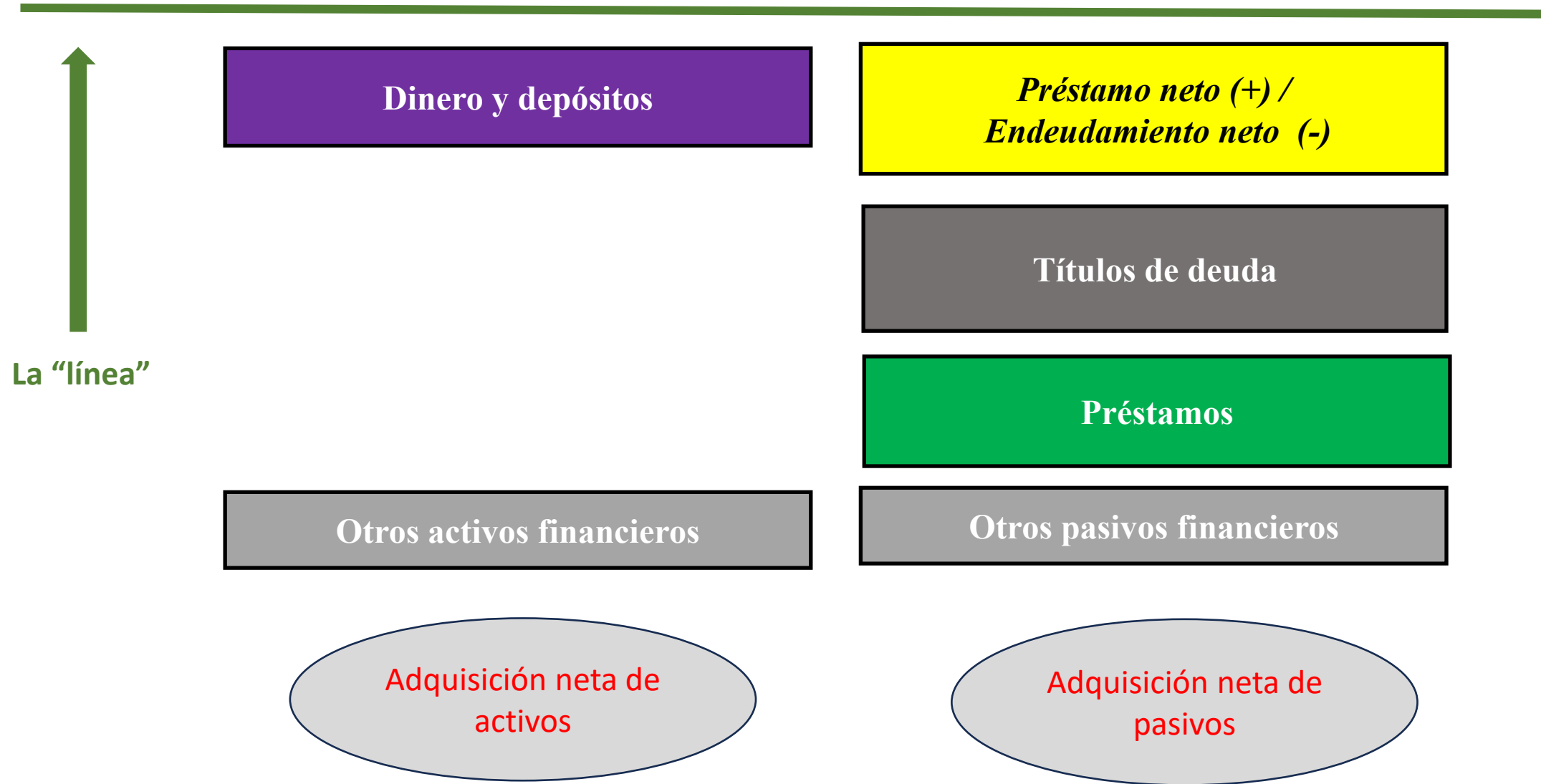
***Ahorro bruto
(S)***

Transferencias de capital (Tk+)

La "línea"



Cuentas financieras





NACIONES UNIDAS

CEPAL

Cuentas de otras variaciones de activos

Estas dos cuentas brindan información sobre las variaciones del valor de los activos y pasivos originadas en factores distintos de las transacciones (ajenos a la voluntad de los agentes)



NACIONES UNIDAS

CEPAL

Cuenta de otras variaciones del volumen de activos

Registra las variaciones de volumen tales como la destrucción de activos fijos por desastres naturales o las expropiaciones sin indemnización y el descubrimiento de activos como es el caso de los yacimientos de petróleo o gas natural



NACIONES UNIDAS

CEPAL

Cuenta de revalorización

Registra las revalorizaciones resultantes de las variaciones de precios o del tipo de cambio



NACIONES UNIDAS

CEPAL

Balances

Muestran el valor de mercado del stock de activos y pasivos al inicio y al final de un período contable

La diferencia entre los valores de los balances de apertura y cierre refleja las variaciones ocurridas en las cuentas de acumulación, debido a las transacciones (cuentas de capital y financieras) y a otros flujos (cuentas de otras variaciones en el volumen de los activos)

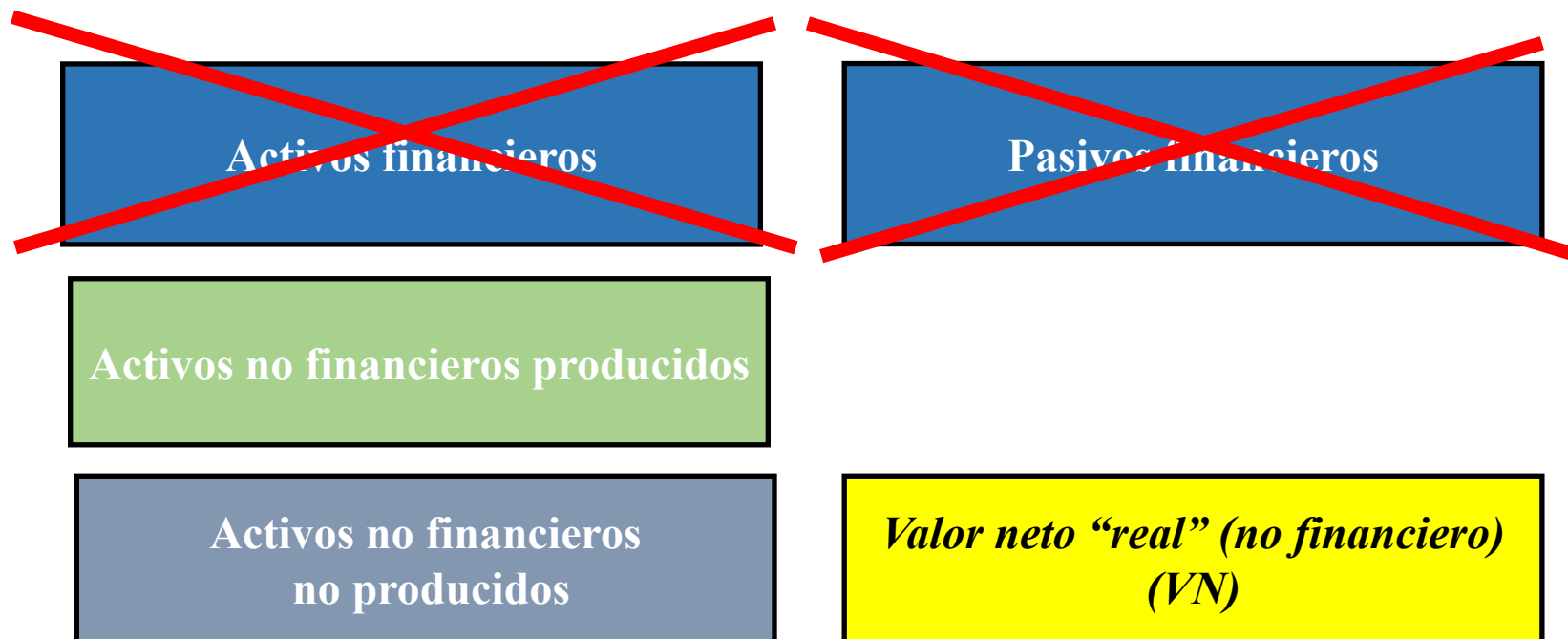
La diferencia entre los activos y pasivos (iniciales y finales) se denomina **valor neto** (riqueza al inicio y al final del período)



NACIONES UNIDAS

CEPAL

Balances



Transacciones

Producción



Distribución,
redistribución y
utilización del
ingreso



Ahorro



Transferencias de
capital

Balances

$$B \text{ apertura } +/- \text{ TRANS } +/- \text{ OF } = B \text{ cierre}$$

Saldos iniciales

Balances de
apertura

Activos no
financieros

~~Activos y pasivos
financieros~~



**Transferencias de
capital**

Formación de
capital

Préstamo neto



Otros flujos

Revalorizaciones

Otras variaciones
en el volumen de
activos



Saldos finales

Balances de
cierre

Activos no
financieros

~~Activos y pasivos
financieros~~

Balances de apertura y de cierre

Activos						Pasivos y valor neto						
Resto del mundo	Economía nacional total	Sociedades no financieras	Sociedades financieras	Gobierno general	Hogares + ISFLSH	Transacción	Sociedades no financieras	Sociedades financieras	Gobierno general	Hogares + ISFLSH	Economía nacional total	Resto del mundo
	6047					Balance de apertura						
	3875					Activos no financieros producidos						
	6792					Activos no financieros no producidos					6298	
						Activos financieros						
						Pasivos						
	532					Variaciones del balance						
	171					Activos no financieros producidos						
	731					Activos no financieros no producidos						
						Activos financieros						
						Pasivos					677	
	6579					Balance de cierre						
	4046					Activos no financieros producidos						
	7523					Activos no financieros no producidos						
						Activos financieros						
						Pasivos					6975	
						Valor neto					11173	



NACIONES UNIDAS

CEPAL

Requerimientos

- Un listado de los activos no financieros considerados como patrimoniales-culturales disponibles en el MINCAP (museos, bibliotecas, teatros, cines, parques nacionales, santuarios de la naturaleza, etc.)
- Clasificados de acuerdo con su propiedad (pública, privada, mixta) y de acuerdo al origen de los recursos: presupuestarios/públicos, privados, mixtos, etc. y ojalá clasificados por DOMINIO CULTURAL: artes plásticas, artes escénicas, etc. **MEC 2025**)
- Una (estimación) valoración de los precios de mercado de cada uno de esos activos al 31 de diciembre de cada año
- Serie estadística 2018 - 2024



NACIONES UNIDAS

CEPAL

Referencias bibliográficas

- SCN 2008
 - chrome-extension://efaidnbmnnnibpcajpcglclefindmkaj/https://www.cepal.org/sites/default/files/document/files/sna2008_web.pdf
- SNA 2025
 - chrome-extension://efaidnbmnnnibpcajpcglclefindmkaj/https://unstats.un.org/unsd/nationalaccount/docs/2025_SNA_Pre-edit.pdf
- MEFP2014
 - chrome-extension://efaidnbmnnnibpcajpcglclefindmkaj/https://www.imf.org/external/pubs/ft/gfs/manual/2014/gfsm_2014_spa.pdf
- MEC2025



NACIONES UNIDAS

CEPAL

www.cepal.org

