

PERÚ: Criterios nacionales para la producción de indicadores de empleo de los Objetivos de Desarrollo del Milenio

Cirila Gutiérrez Espino

META 1B: Lograr el pleno empleo y el trabajo decente para todos, incluida las mujeres y los jóvenes

INDICADORES DE LA META 1.B: LOGRAR EMPLEO PLENO Y PRODUCTIVO, Y TRABAJO DECENTE PARA TODOS, INCLUIDOS LAS MUJERES Y JÓVENES

Importancia de la Meta 1.B:

El empleo es un derecho humano que juega un papel central como eje de integración social, sentido de la vida personal y espacio privilegiado de la participación.

La creación de empleo, las mejoras de las remuneraciones reales, asociadas al incremento de la productividad y la cobertura de la protección social de los ocupados y de la población inactiva son mecanismos que permiten traducir el crecimiento económico en mayores ingresos y mayor bienestar social para los hogares. Por lo mismo, la falta de acceso a empleos de calidad es un factor determinante de la pobreza y de las desigualdades sociales.

META 1B: Lograr el pleno empleo y el trabajo decente para todos, incluida las mujeres y los jóvenes

INDICADORES DE LA META 1.B: LOGRAR EMPLEO PLENO Y PRODUCTIVO, Y TRABAJO DECENTE PARA TODOS, INCLUYENDO MUJERES Y JÓVENES

Indicadores oficiales:

1.4 Tasa de crecimiento del PIB por persona empleada

1.5 Relación empleo-población

1.6 Proporción de la población ocupada que trabaja por cuenta propia o en una empresa familiar.

Indicadores adicionales

Tasa de desempleo de jóvenes de 15 a 24 años

Tasa de desempleo de jóvenes como porcentaje de la tasa de desempleo de adultos

Tasa de desempleo de jóvenes como porcentaje de la tasa de desempleo total

Tasa de desempleo de jóvenes como porcentaje de la población de jóvenes

INDICADORES DE LA META 1.B: LOGRAR EMPLEO PLENO Y PRODUCTIVO, Y TRABAJO DECENTE PARA TODOS, INCLUYENDO MUJERES Y JÓVENES

1.4. Indicador: Tasa de crecimiento del PIB por persona empleada

La productividad laboral puede servir para evaluar la probabilidad de que el entorno económico de un país genere y mantenga oportunidades de empleo decente con remuneración justa y equitativa.

El empleo productivo es uno de los elementos constituyentes del concepto de trabajo decente y un factor fundamental para la reducción de la pobreza.

Este indicador se calcula en base a la variación anual del PIB por persona empleada.

Insumos:

• **Producto Bruto Interno**, a precios constantes. Se encuentra en las Cuentas Nacionales. Representa el valor total de producción de la producción nacional, a precios de mercado.

META 1B: Lograr el pleno empleo y el trabajo decente para todos, incluida las mujeres y los jóvenes

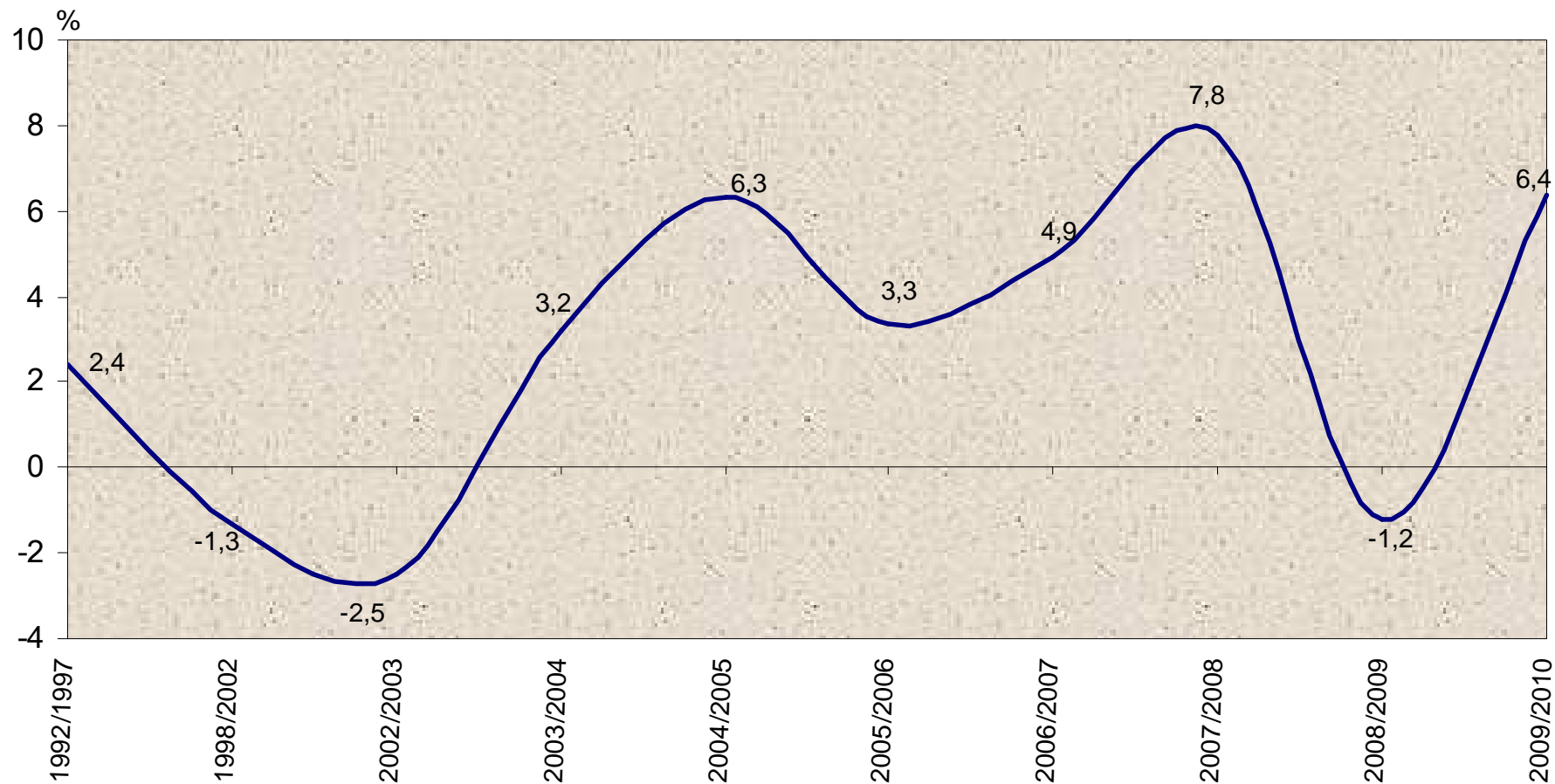
INDICADORES DE LA META 1.B: LOGRAR EMPLEO PLENO Y PRODUCTIVO, Y TRABAJO DECENTE PARA TODOS, INCLUYENDO MUJERES Y JÓVENES

El factor empleo se calcula sobre la base del número de personas empleadas, o empleo total. **El empleo** hace referencia a las personas de 14 y más años de edad que estaban trabajando o tenían empleo durante el período de referencia. Se incluye a aquellas personas que hayan realizado algún trabajo por un sueldo o salario en metálico o en especies, las personas ausentes de su trabajo temporalmente por causa de enfermedad, licencia de maternidad o paternidad, vacaciones, licencia de formación o conflicto laboral y los trabajadores familiares no remunerados que trabajan por lo menos una hora. Esta medición pretende abarcar a las personas que trabajan en el sector tanto formal como informal.

La información sobre empleo, se obtiene de la Encuesta Nacional de Hogares-ENAH.

META 1B: Lograr el pleno empleo y el trabajo decente para todos, incluida las mujeres y los jóvenes

PERÚ: CRECIMIENTO DEL PIB POR PERSONA EMPLEADA, 1992-2010 (En porcentajes)



Fuente: INEI-Cuentas Nacionales y Encuesta Nacional de Hogares, 2001-2010.

INDICADORES DE LA META 1.B: LOGRAR EMPLEO PLENO Y PRODUCTIVO, Y TRABAJO DECENTE PARA TODOS, INCLUYENDO MUJERES Y JÓVENES

1.5. Indicador: Relación empleo-población

Este indicador reúne tanto la participación de la población en el mercado de trabajo como la capacidad de una economía de absorber la fuerza de trabajo. Una relación alta significa que una gran proporción de la población en edad de trabajar de un país está ocupada, mientras que una relación baja significa que una gran parte está desempleada o está completamente fuera de la fuerza laboral.

Este indicador se define como la proporción de la población de un país en edad de trabajar que está empleada. El indicador se calcula dividiendo el número total de personas de 14 ó más años de edad por la población del mismo grupo de edad, X 100.

Fuente:

- Encuesta Nacional de Hogares-ENAH. Ambos componentes (empleo y población) proceden de la misma fuente.

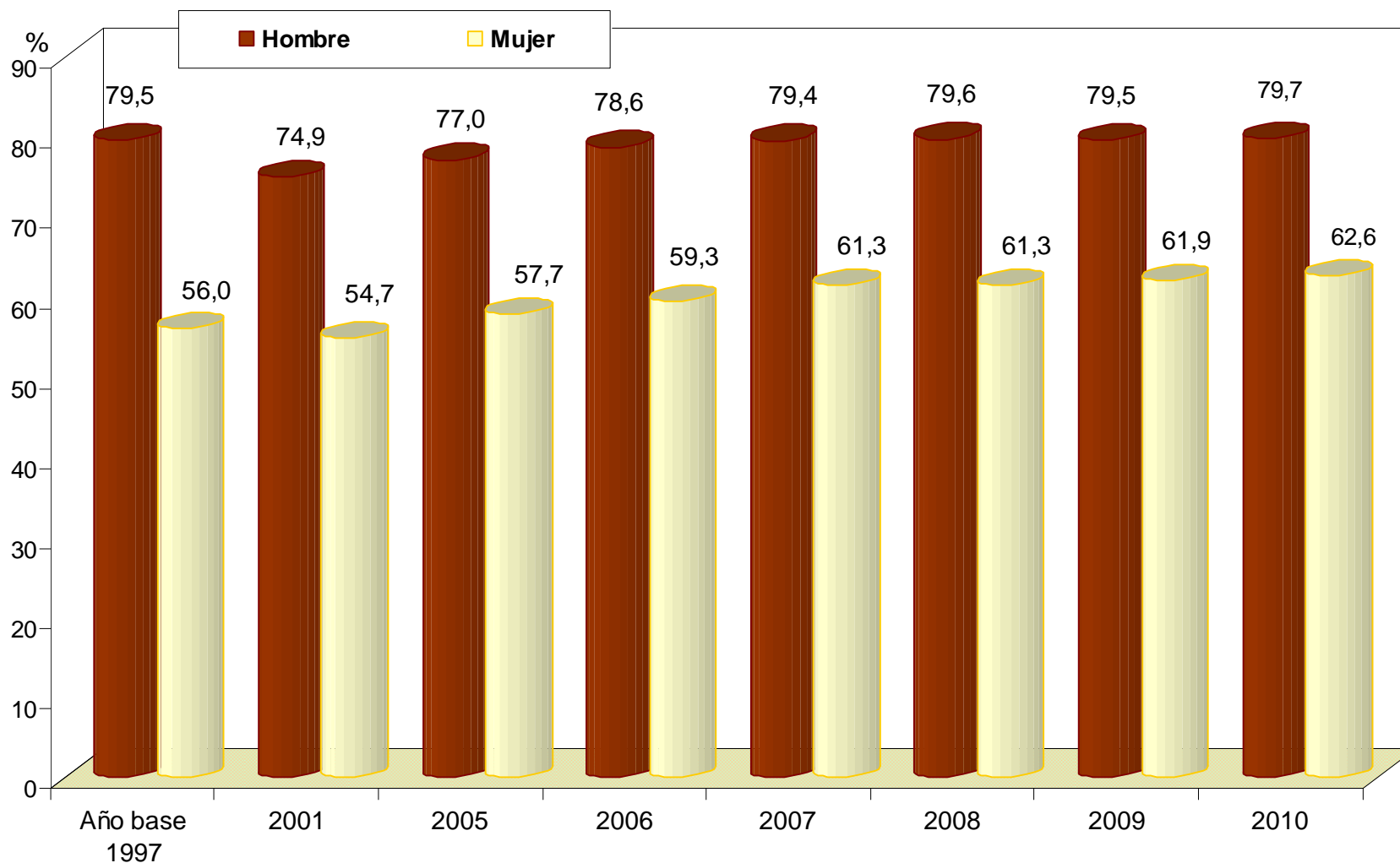
META 1B: Lograr el pleno empleo y el trabajo decente para todos, incluida las mujeres y los jóvenes



Fuente: INEI-Encuesta Nacional de Hogares: 1997, 2001, 2005-2010.

META 1B: Lograr el pleno empleo y el trabajo decente para todos, incluida las mujeres y los jóvenes

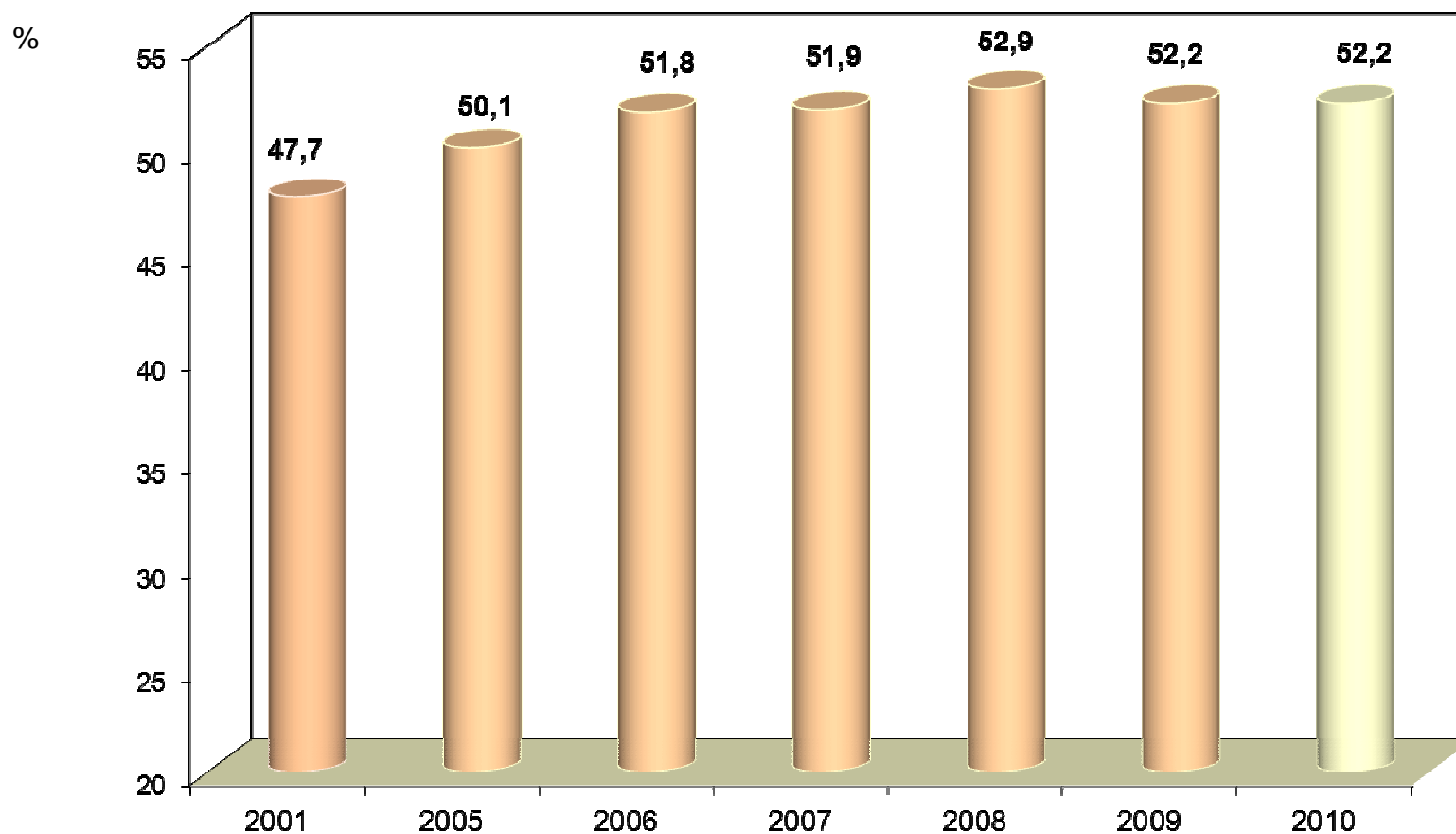
PERÚ: RELACIÓN EMPLEO POBLACIÓN, SEGÚN SEXO, 1997, 2001, 2005-2010



Fuente: INEI-Encuesta Nacional de Hogares (ENAHO): 1997, 2001, 2005-2010.

META 1B: Lograr el pleno empleo y el trabajo decente para todos, incluida las mujeres y los jóvenes

PERÚ: RELACIÓN EMPLEO POBLACIÓN DE LOS JOVENES DE 14 A 24 AÑOS, 2001-2010

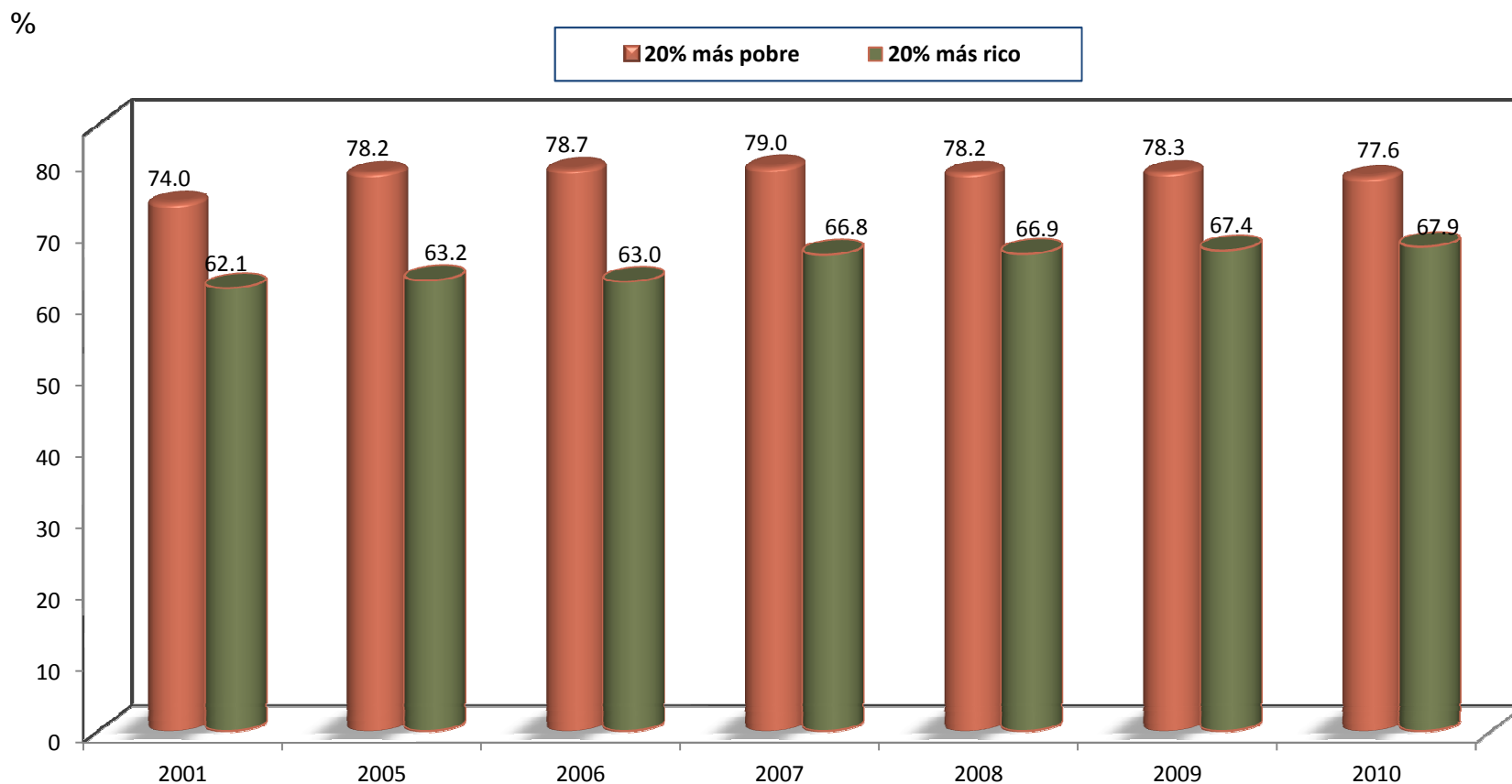


Nota técnica: Se refiere a la proporción de la población de 14 a 24 años de edad que tiene un empleo. Se obtiene relacionando a la población ocupada respecto a la población en edad de trabajar, se expresa en porcentaje.

Fuente: INEI-Encuesta Nacional de Hogares: 2001, 2005-2010.

META 1B: Lograr el pleno empleo y el trabajo decente para todos, incluida las mujeres y los jóvenes

PERÚ: RELACIÓN EMPLEO POBLACIÓN DEL 20% MÁS POBRE Y DEL 20% MÁS RICO, 2001-2010



Fuente: INEI-Encuesta Nacional de Hogares: 2001, 2005-2010.

INDICADORES DE LA META 1.B: LOGRAR EMPLEO PLENO Y PRODUCTIVO, Y TRABAJO DECENTE PARA TODOS, INCLUYENDO MUJERES Y JÓVENES

1.6. Indicador: Proporción de población ocupada con ingresos inferiores a la línea de pobreza e indigencia

Mediante la proporción de ocupados que viven en el umbral de la pobreza e indigencia, se quiere aportar información sobre un elemento clave de la falta de empleo decente.

Los trabajadores pobres se definen como las personas con empleo que viven en un hogar cuyos miembros están por debajo del umbral de pobreza definido a escala nacional.

El número de trabajadores pobres se calculan a partir de los datos de la Encuesta Nacional de Hogares que incluye variables tanto sobre situación de pobreza como sobre las características de la fuerza de trabajo.

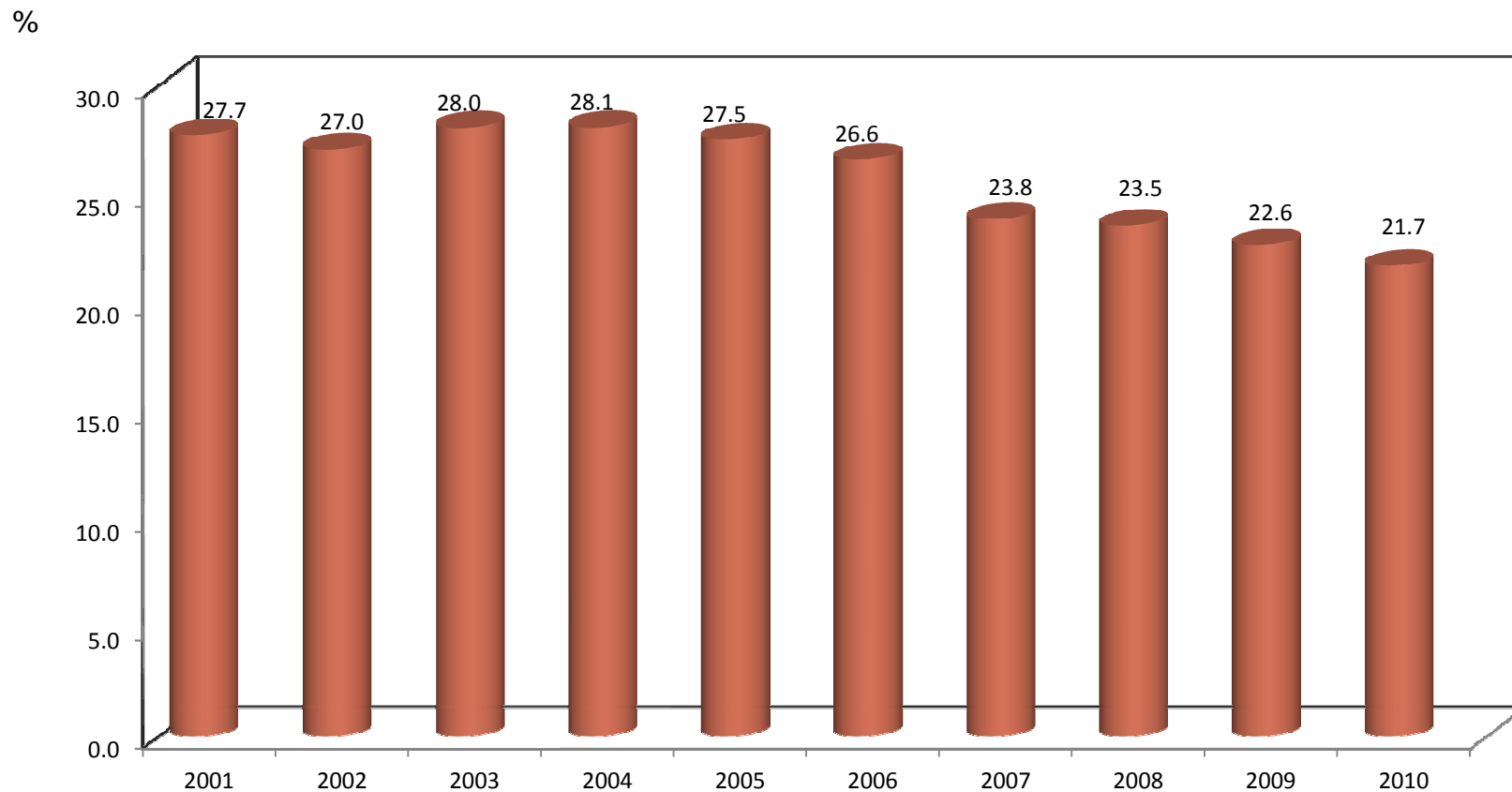
Fuente:

- Encuesta Nacional de Hogares-ENAH. Ambos componentes (empleo y población) proceden de la misma fuente.

META 1B: Lograr el pleno empleo y el trabajo decente para todos, incluida las mujeres y los jóvenes

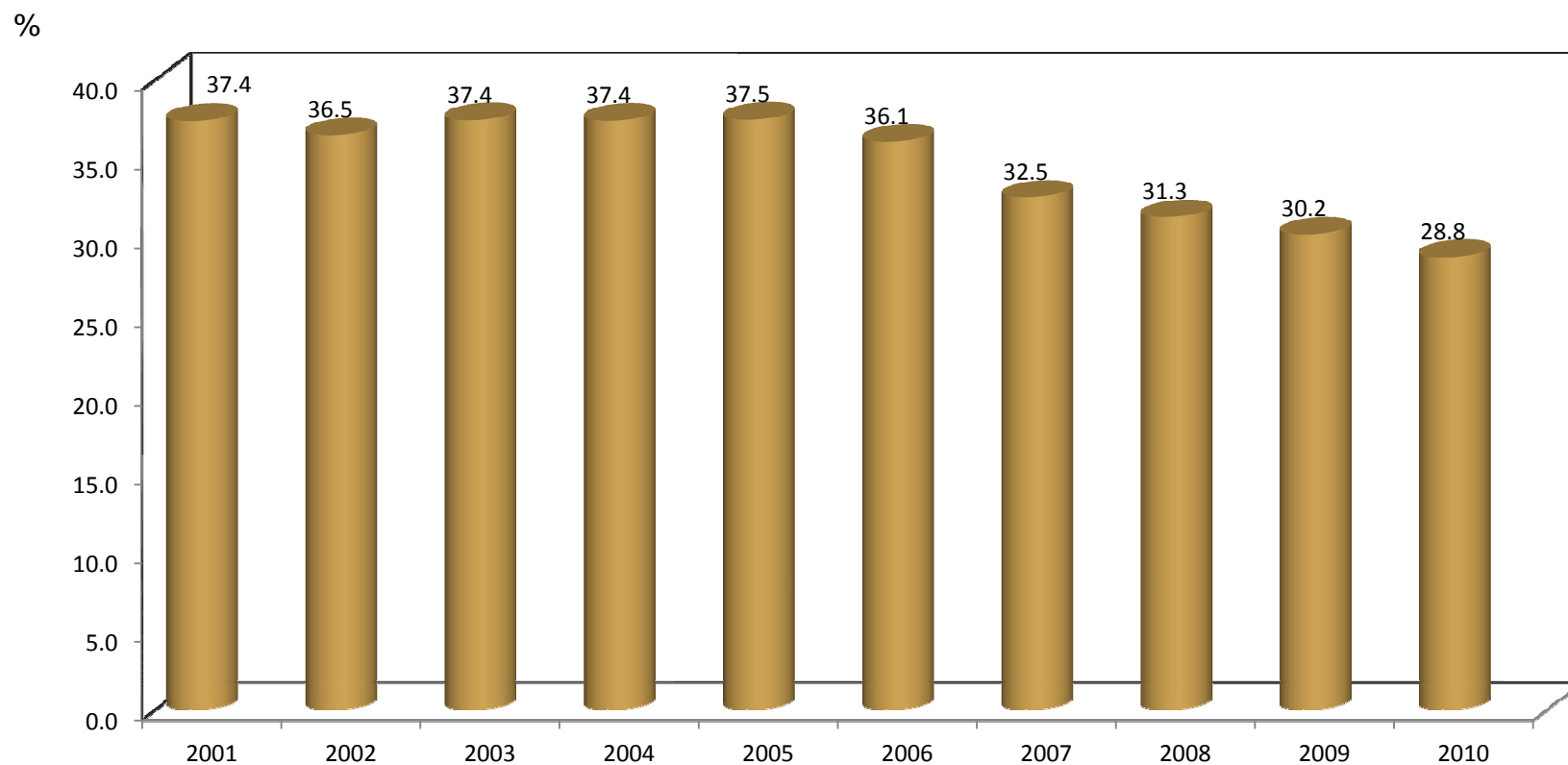
PERÚ: POBLACIÓN OCUPADA CON INGRESOS INFERIORES A LA LÍNEA DE INDIGENCIA, 2001 - 2010

(% respecto del total de población con empleo)



Fuente: INEI-Encuesta Nacional de Hogares: 2001-2010.

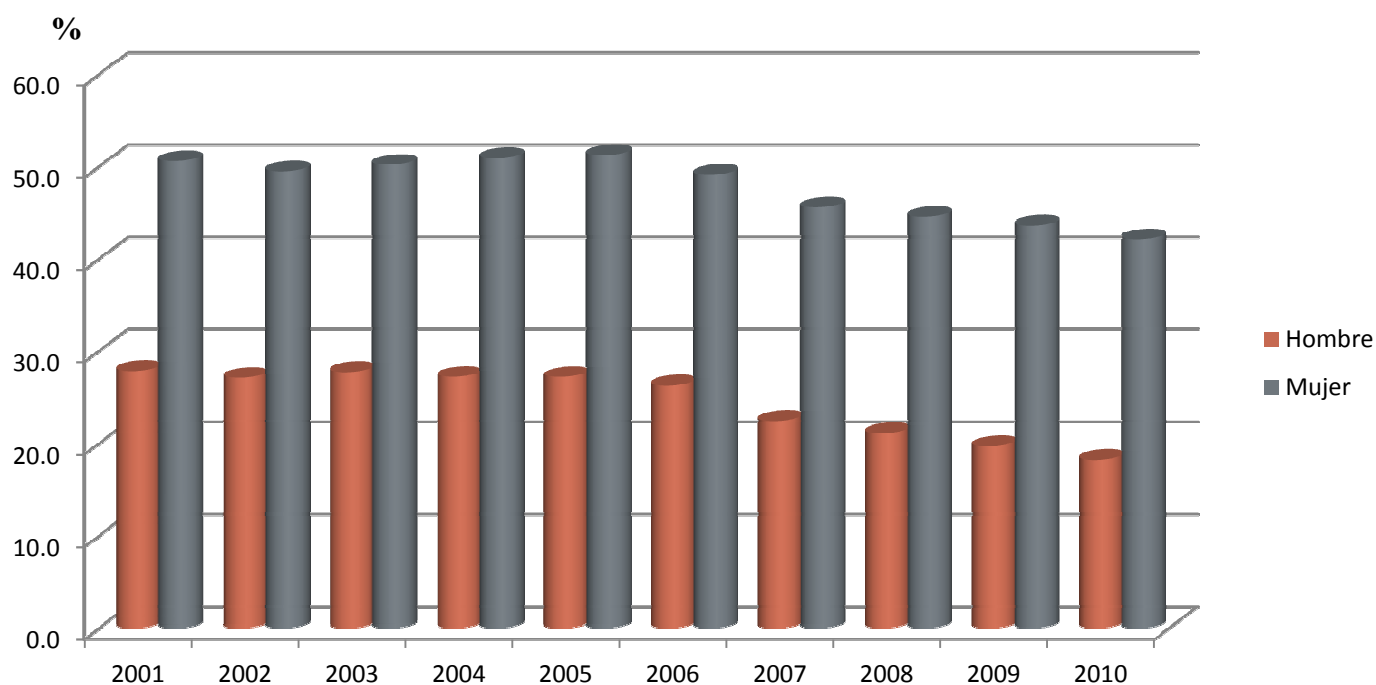
PERÚ: POBLACIÓN OCUPADA CON INGRESOS INFERIORES A LA LÍNEA DE POBREZA, 2001 - 2010
(% respecto del total de población con empleo)



Fuente: INEI-Encuesta Nacional de Hogares: 2001-2010.

PERÚ: POBLACIÓN OCUPADA CON INGRESOS INFERIORES A LA LÍNEA DE POBREZA, SEGÚN SEXO, 2001-2010

(Porcentaje del total de población con empleo según sexo)

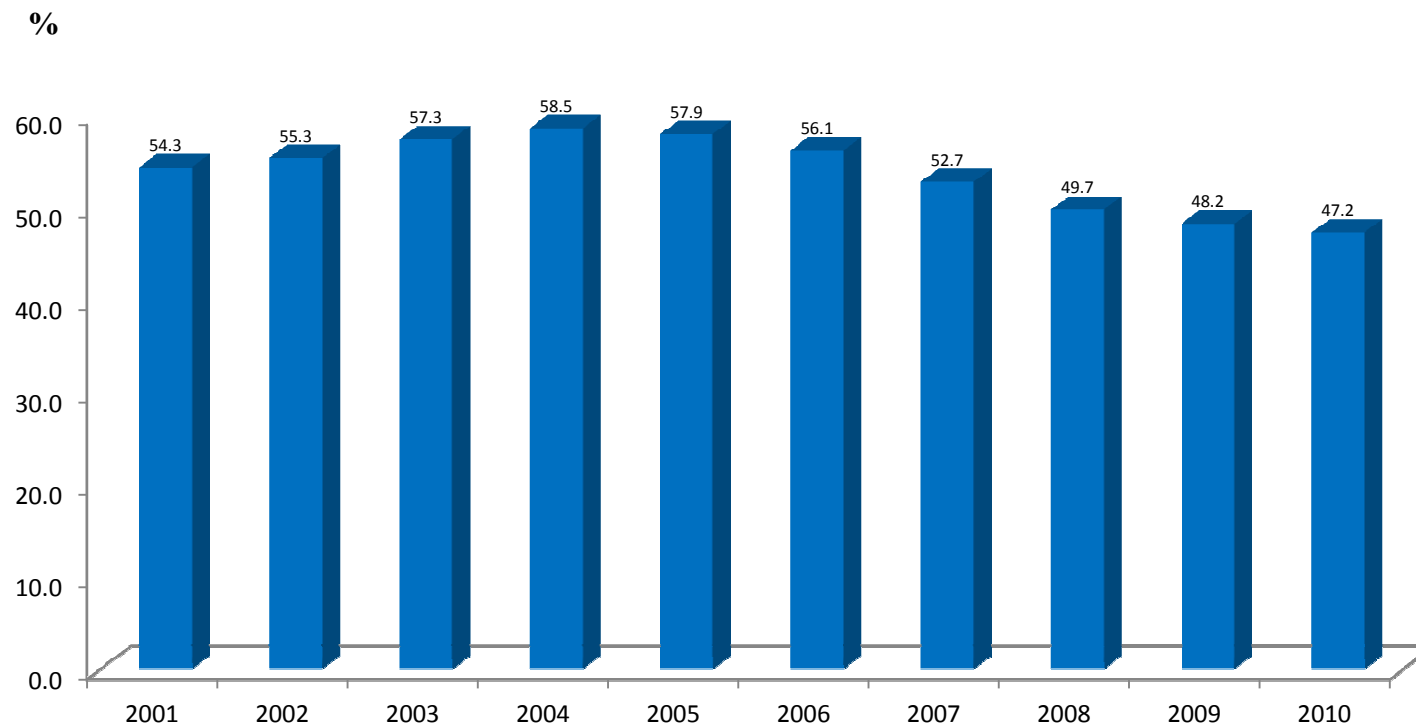


Fuente: INEI-Encuesta Nacional de Hogares (ENAHO): 1997, 2001, 2004 - 2009.

META 1B: Lograr el pleno empleo y el trabajo decente para todos, incluida las mujeres y los jóvenes

PERÚ: POBLACIÓN JOVEN DE 14 A 24 AÑOS CON EMPLEO CON INGRESOS INFERIORES A LA LÍNEA DE POBREZA, 2001-2010

(Porcentaje del total de población joven con empleo)



Fuente: INEI-Encuesta Nacional de Hogares (ENAH): 1997, 2001, 2004 - 2009.

META 1B: Lograr el pleno empleo y el trabajo decente para todos, incluida las mujeres y los jóvenes

INDICADORES DE LA META 1.B: LOGRAR EMPLEO PLENO Y PRODUCTIVO, Y TRABAJO DECENTE PARA TODOS, INCLUYENDO MUJERES Y JÓVENES

1.7. Indicador: Proporción de población que trabaja por cuenta propia o en una empresa familiar (tasa de empleo vulnerable)

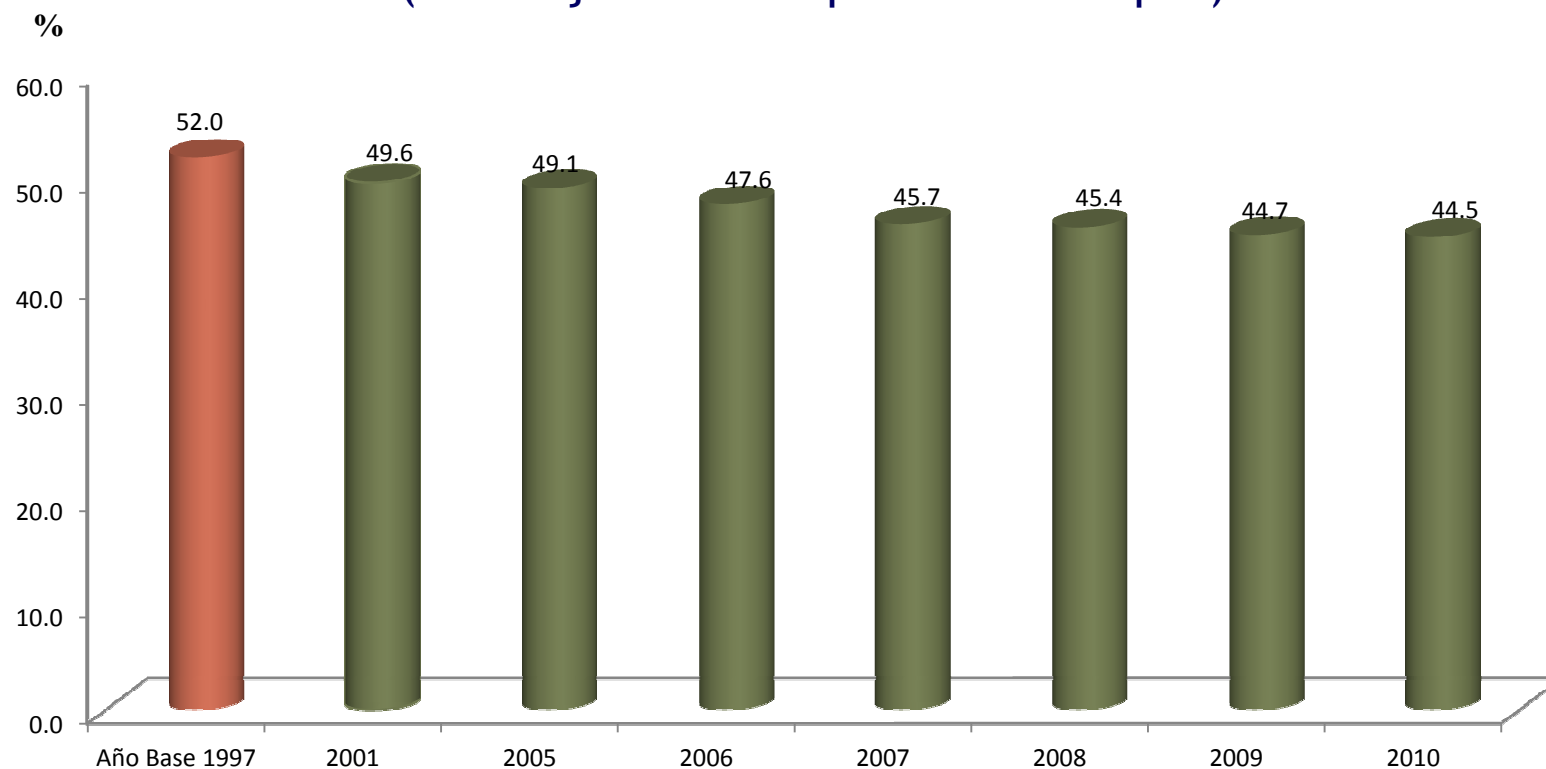
Este indicador es una medición de lo que se considera que son las categorías de empleo más vulnerables: trabajadores por cuenta propia (trabajadores independientes) y los trabajadores familiares auxiliares (Trabajador familiar no remunerado).

El número de trabajadores por cuenta propia y los trabajadores familiares auxiliares se obtienen de la Encuesta Nacional de Hogares, la cual está diseñada para cubrir al conjunto de la población, todas las ramas de actividad, todos los sectores y todas las categorías de trabajadores.

Fuente:

- Encuesta Nacional de Hogares-ENAH. Ambos componentes (empleo y población) proceden de la misma fuente.

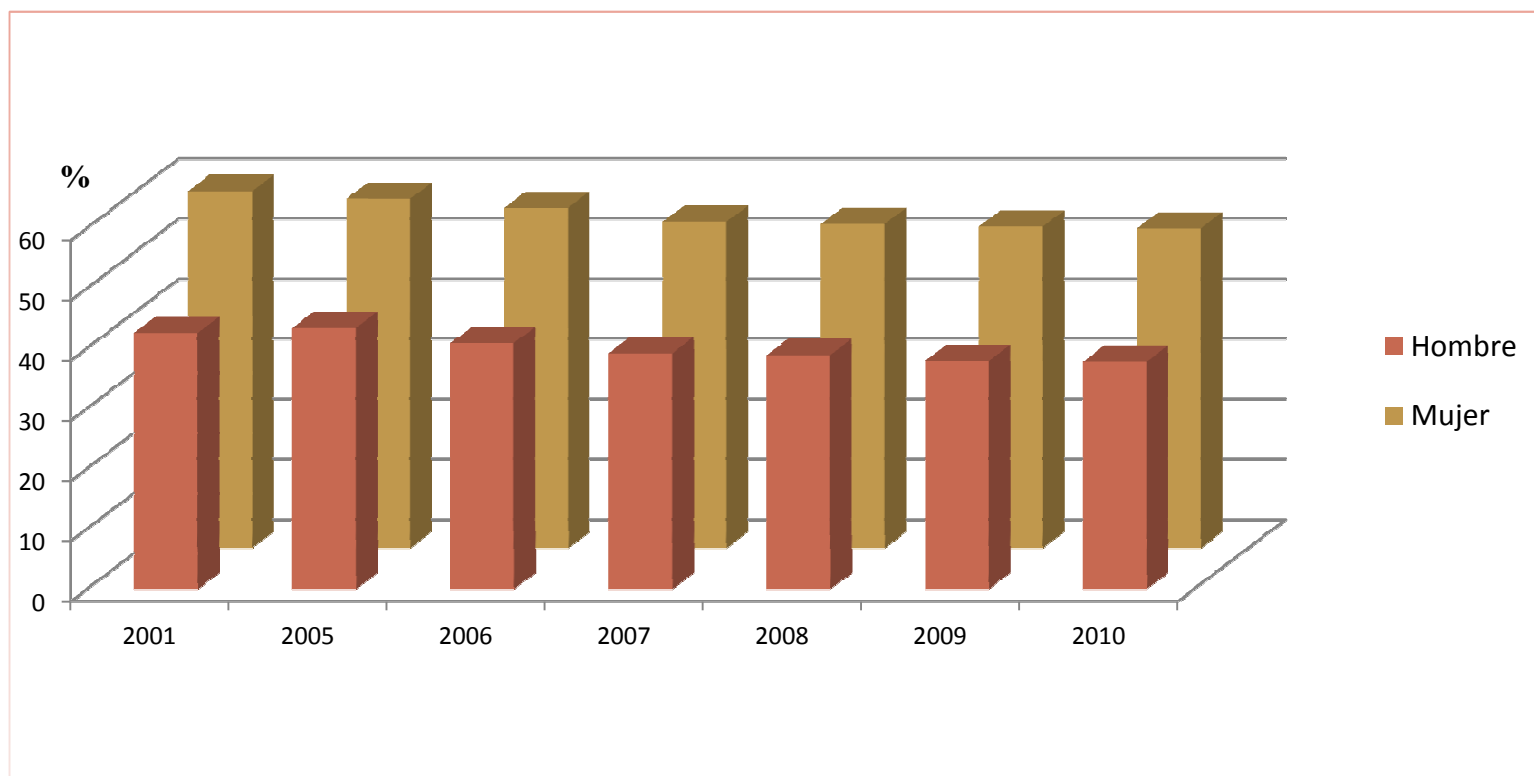
**PERÚ: POBLACIÓN OCUPADA COMO TRABAJADOR POR CUENTA PROPIA O EN
UNA EMPRESA FAMILIAR, 1997-2010**
(Porcentaje del total de población con empleo)



Fuente: INEI-Encuesta Nacional de Hogares (ENAHOG): 1997, 2001, 2004 - 2009.

META 1B: Lograr el pleno empleo y el trabajo decente para todos, incluida las mujeres y los jóvenes

PERÚ: POBLACIÓN OCUPADA COMO TRABAJADOR POR CUENTA PROPIA O EN UNA EMPRESA FAMILIAR, SEGÚN SEXO, 2001-2010 (Porcentaje del total de población con empleo)



Fuente: INEI-Encuesta Nacional de Hogares (ENAH): 1997, 2001, 2004 - 2009.

META 3 A: Eliminar las desigualdades entre los sexos en la enseñanza primaria y secundaria, preferiblemente para el año 2005, y en todos los niveles de la enseñanza para el año 2015

Indicador 3.2: Proporción de mujeres entre los empleados remunerados en el sector no agrícola

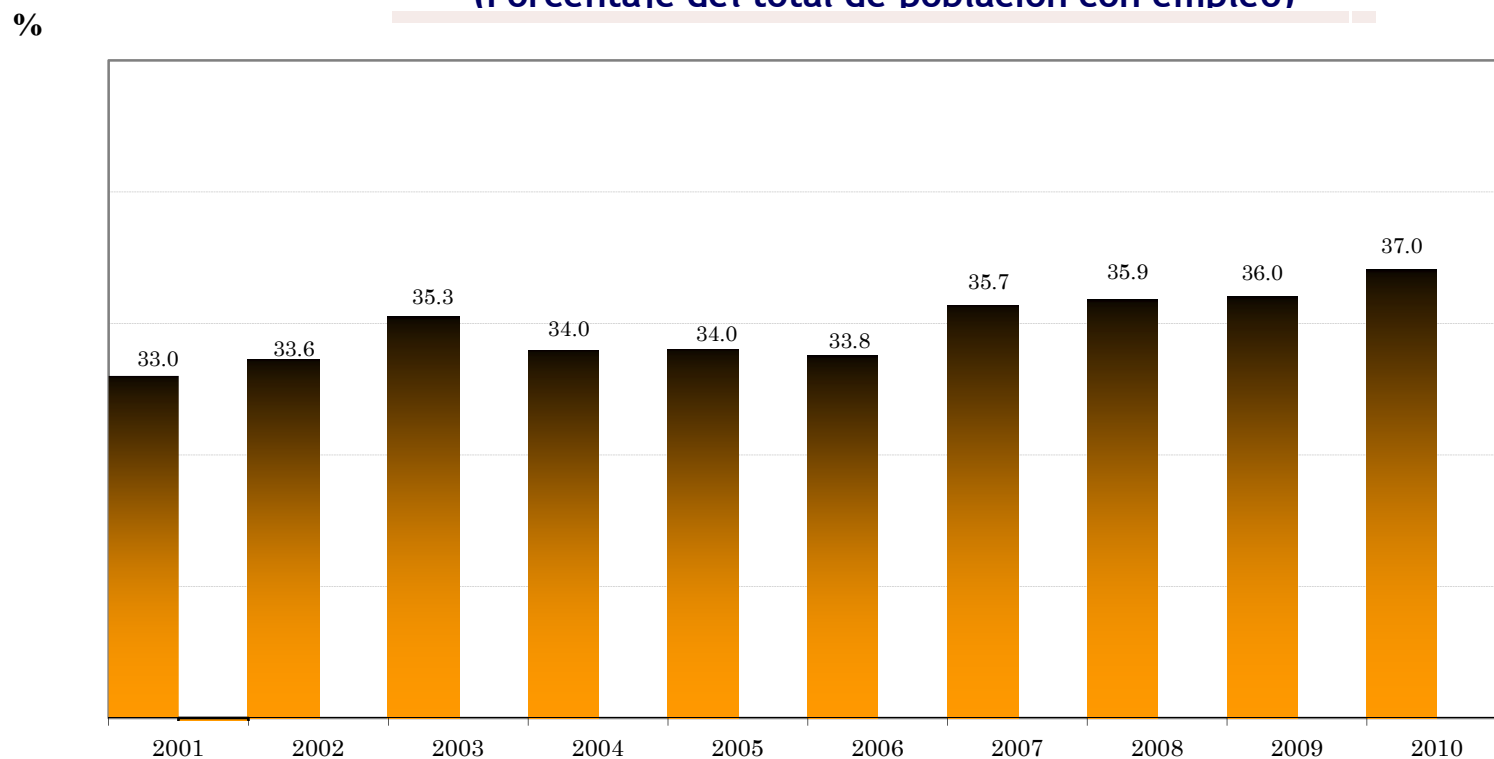
El indicador mide el grado de desigualdad de acceso de las mujeres al empleo remunerado, que condiciona su integración en la economía monetaria. La aparición de sectores industriales y de servicios monetarizados y sólidos brinda a las mujeres y a los hombres considerables oportunidades para hallar un empleo que proporcione ingresos monetarios regulares.

Fuente:

- Encuesta Nacional de Hogares-ENAH. Ambos componentes (empleo y población) proceden de la misma fuente.

META 3 A: Eliminar las desigualdades entre los sexos en la enseñanza primaria y secundaria, preferiblemente para el año 2005, y en todos los niveles de la enseñanza para el año 2015

INDICADOR 3.2 PERÚ: PROPORCIÓN DE MUJERES ENTRE LOS EMPLEADOS REMUNERADOS EN EL SECTOR NO AGRÍCOLA, 2001-2010
(Porcentaje del total de población con empleo)



Fuente: INEI-Encuesta Nacional de Hogares (ENAHO): 1997, 2001, 2004 - 2009.