

# CAPACIDADES ESTADÍSTICAS NACIONALES PARA LA PRODUCCIÓN DE LOS INDICADORES ODS EN ALC

Daniel Taccari  
División de Estadística / CEPAL



“Los censos de la ronda 2020: potencialidades y desafíos frente a los ODS y al Consenso de Montevideo y el marco de la Agenda 2030”  
22, 23, y 24 de noviembre de 2016, Panamá



**ARQUITECTURA INSTITUCIONAL REGIONAL  
PARA EL SEGUIMIENTO ESTADÍSTICO DE LA AGENDA 2030  
EN AMÉRICA LATINA Y EL CARIBE**

## CONFERENCIA ESTADÍSTICA DE LAS AMÉRICAS DE LA CEPAL

58 Estados

Programas, fondos y agencias  
especializadas de las NU


Promover el desarrollo y mejoramiento de las estadísticas nacionales  
y su comparabilidad internacional

14 Grupos de trabajo

## VIII Reunión de la CEA, Quito, noviembre de 2015



“Declaración  
de la Mitad  
del Mundo”



Resolución  
de la VIII  
Conferencia

# VIII CONFERENCIA ESTADÍSTICA DE LAS AMERICAS

## Declaración de la Mitad del Mundo

“Reafirmamos nuestro compromiso con la generación de estadísticas de calidad, que sirvan para el seguimiento de las agendas nacionales y de la Agenda 2030 para el Desarrollo Sostenible”

## Resolución

- “2. Reconoce también la necesidad de trabajar conjuntamente bajo un **nuevo esquema de gobernanza para generar un plan regional de implementación** que permita cubrir gradualmente los requerimientos de información derivados de la Agenda 2030;”
- “3. Reconoce asimismo la **importancia del espacio regional** como ámbito oportuno para la puesta en marcha de las acciones de seguimiento estadístico de la Agenda 2030 para el Desarrollo Sostenible y resalta que la Conferencia es el **órgano intergubernamental adecuado** para esa función en la región;”
- “4. **Solicita a la CEPAL** que, en su calidad de Secretaría de la Conferencia, **elabore una propuesta de marco de seguimiento estadístico regional de la Agenda 2030** para el Desarrollo Sostenible;”
- “5. Insta a la comunidad internacional y a la Asamblea General de las Naciones Unidas a **fortalecer el papel de la CEPAL** como Secretaría de la Conferencia con recursos adicionales, con objeto **de crear capacidades a través del fortalecimiento institucional, capacitación e intercambio de experiencias, así como para incorporar la perspectiva geográfica** en el seguimiento de la Agenda 2030 para el Desarrollo Sostenible;”

# CONFERENCIA ESTADÍSTICA DE LAS AMERICAS DE CEPAL

58 Estados

Fondos, Programas y Agencias  
Especializadas de las NU

**Brasil**  
**Colombia**  
**Cuba**  
**Jamaica**  
**México**

## IAEG-SDGs

Grupo Interinstitucional y de Expertos  
sobre los Indicadores de los Objetivos de  
Desarrollo Sostenible

**Grupo de Coordinación  
Estadística de la Agenda 2030 en  
América Latina y el Caribe**

**CEPAL**

Secretaría Técnica

**Argentina**  
**Bahamas**  
**Ecuador**  
**El Salvador**  
**Santa Lucía**

## HLG

Grupo de Alto Nivel de Colaboración,  
Coordinación y Fomento de la  
Capacidad para el Seguimiento  
Después de 2015

## ARQUITECTURA INSTITUCIONAL REGIONAL PARA EL SEGUIMIENTO DE LOS ODS

### Grupo de Coordinación Estadística para la Agenda 2030 en ALC

Creación: CE/CEA, junio de 2016, Santiago

#### Objetivos del Grupo:

*“Coordinar el proceso de elaboración e implementación de los indicadores regionales y el desarrollo de capacidades para ello, en el marco de seguimiento de los ODS para ALC. El Grupo se constituirá en el ámbito de la CEA de la CEPAL y desarrollará sus actividades en concordancia con la labor del IAEG-SDG y con las actividades y decisiones del HLG.”*

*CE/CEA, Santiago, junio de 2016*

# ARQUITECTURA INSTITUCIONAL REGIONAL PARA EL SEGUIMIENTO DE LOS ODS

## Funciones del Grupo de Coordinación Estadística para la Agenda 2030 en ALC

- Proveer **liderazgo estratégico** en el proceso de implementación de los ODS en la región (desarrollo y cálculo de indicadores, monitoreo estadístico y la presentación de informes).
- Apoyar la **elaboración de un marco de indicadores para el seguimiento a nivel regional** atendiendo a las realidades, énfasis, y desafíos comunes de los países de América Latina y el Caribe.
- Promover la **apropiación nacional** del sistema de monitoreo regional de la Agenda 2030; asegurar coherencia entre el seguimiento regional y el global.
- **Promover el uso de metodologías y estándares estadísticos internacionales.**
- Abordar los temas relacionados con el **fomento de la capacidad estadística en la región.**

## Acuerdos del CE/CEA, junio de 2016, Santiago

### Grupo de Coordinación Estadística para la Agenda 2030 en ALC y Grupo ad-hoc de la Conferencia Regional sobre Población y Desarrollo de ALC

- 8. Insta al Grupo de Coordinación Estadística para la Agenda 2030 en América Latina y el Caribe a coordinar sus acciones con el grupo de trabajo ad hoc para la preparación de una propuesta sobre los indicadores para el seguimiento regional del Consenso de Montevideo, aprobado en la Primera Reunión de la Conferencia Regional sobre Población y Desarrollo de América Latina y el Caribe;



# Diagnóstico de las capacidades estadísticas nacionales para la producción de los indicadores ODS y marco regional de indicadores

## Grupo de Coordinación

- Consulta a los países respecto a las capacidades estadísticas e institucionales para producir los indicadores ODS globales



# Diagnóstico de las capacidades estadísticas nacionales para la producción de los indicadores ODS

## Cuestionario de países

- ▶ Realizar un **primer diagnóstico** de la situación de los países de ALC para producir los indicadores definidos en el ámbito global.
- ▶ Planificar **acciones de fortalecimiento** en el ámbito de trabajo de la CEA y sus grupos de trabajo.
- ▶ Definir de **estrategias** regionales, sub-regionales y temáticas en materia de **cooperación técnica**.

# 1. Situación del país en torno a la producción de cada uno de los indicadores

## Objetivo / Meta / Indicador

1

(I)			
A. Se produce el indicador (continúe con el apartado II)	B. No se produce el indicador pero se puede producir con las fuentes de información existentes (continúe con el apartado II)	C. No se produce el indicador y no se puede producir a partir de las fuentes de información	
		Se tiene alguna información pero es necesario mejorarla o complementarla para producir el indicador (continúe con el apartado III)	No se tiene información para producir el indicador (continúe con el apartado III)

2

(II) Si respondió A ó B "Existe la información base para calcular el indicador" complete este apartado sobre la misma																
Nombre de la operación estadística	Tipo de operación estadística	Periodicidad de recolección de datos	Cobertura geográfica	Periodicidad de difusión de resultados	Unidad de observación	Disponibilidad de la información		Nivel de desagregación (si fuera pertinente con el indicador)							Institución responsable	Tipo de institución
						Desde	Hasta	Geográfico	Sexo	Etnia	Edad	Ingreso	Raza	Estado migratorio		

3

(III) Si respondió "C" No se produce el indicador y no se puede producir a partir de las fuentes de información existentes" responda este apartado sobre el por qué no se genera la información			
Falta de recursos económicos	Falta de capacidad técnica	No hubo demanda de este indicador hasta ahora	No se ha desarrollado aún una metodología internacional concensuada

4

(IV) Observaciones
Indique cualquier información adicional que considere pertinente para la producción del indicador

### Temas / Etapas del proceso estadístico

Detalle de necesidades de capacitación técnica / Details of capacity building needs									
Temas de interés \ Fases of the GSBPM	Planificación/ Planning	Diseño / Design	Construcción/ Construction	Recolección / Collect	Procesamiento/ Process	Análisis / Analysis	Difusión/ Dissemination	Evaluación / Evaluation	Gestión de Archivo/ Archive
Agricultura									
AOD									
Asentamientos humanos									
Biodiversidad									
Cambio Climático									
Cobertura terrestre									
Comercio									
Consumo y Producción Sostenible ...									

# Diagnóstico de las capacidades estadísticas nacionales para la producción de los indicadores ODS

## Cuestionario de países



43 países de ALC (miembros y asociados)



- ▶ Situación del país en torno a la **producción de cada uno de los indicadores** de la lista global, sus fuentes de información, la disponibilidad y acceso al mismo, el nivel de desagregación disponible, y en el caso de no producirse, sus causas.
- ▶ Temas emanados de los ODS para los cuales el **país requeriría o podría ofrecer cooperación técnica**.
- ▶ Comenzar a formar una **red de contactos** en la región para tratar los temas estadísticos relativos a los indicadores ODS.

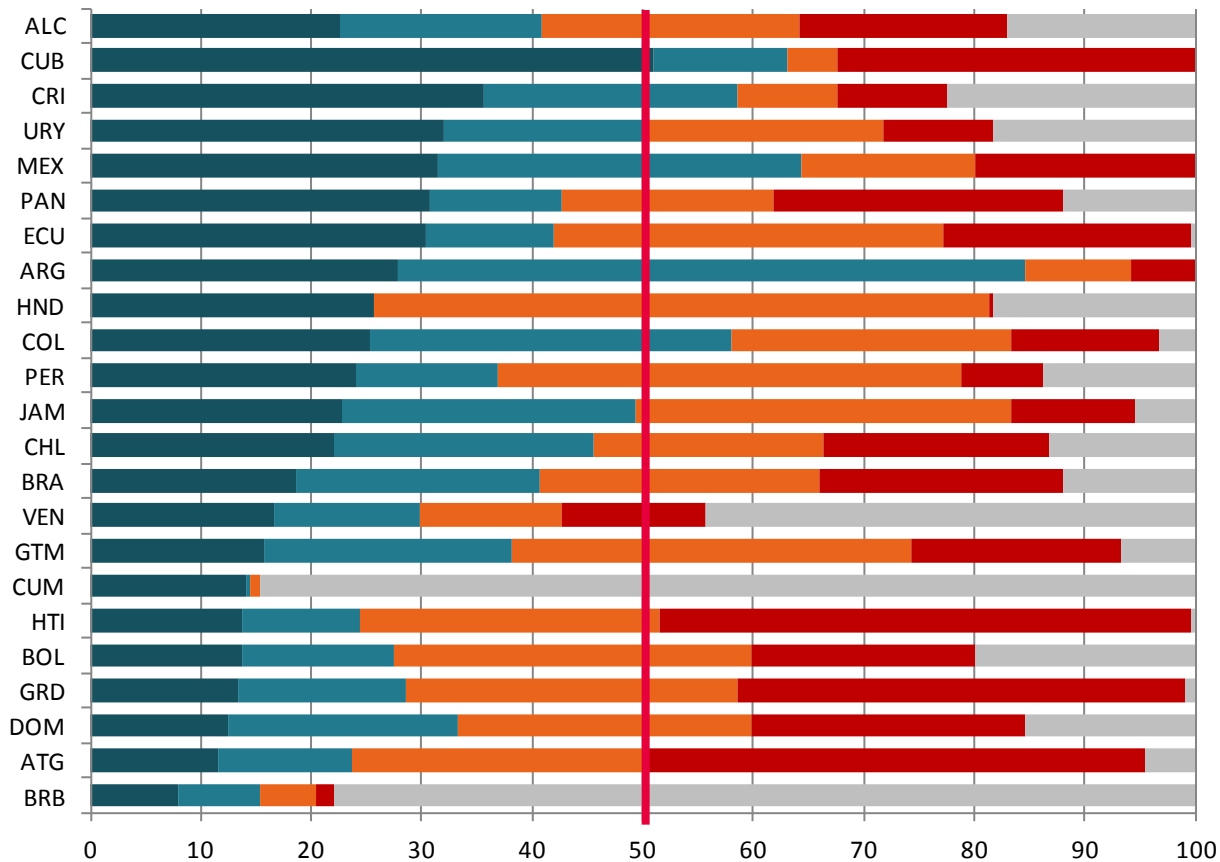
# Diagnóstico de las capacidades estadísticas nacionales para la producción de los indicadores ODS

## Cuestionario de países / resultados preliminares

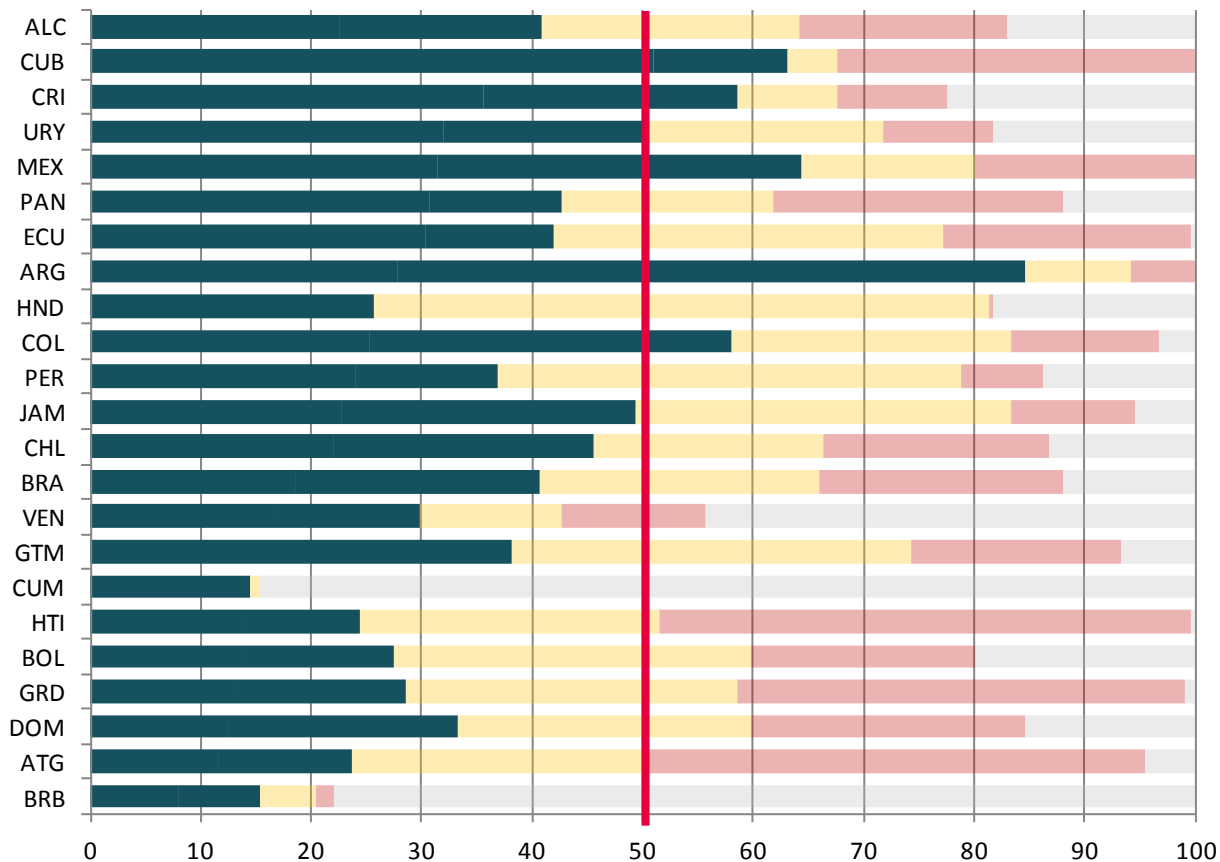
**30** países designaron un **punto focal**

**22** países **completaron** el cuestionario

**20** países informaron **fortalecimiento** de capacidades estadísticas



- A. Se produce el indicador
- B. No se produce el indicador pero se puede producir con las fuentes de información existentes
- C. Se tiene alguna información pero es necesario mejorarla o complementarla para producir el indicador
- D. No se tiene información para producir el indicador
- E. SIN RESPUESTA



■ A. Se produce el indicador

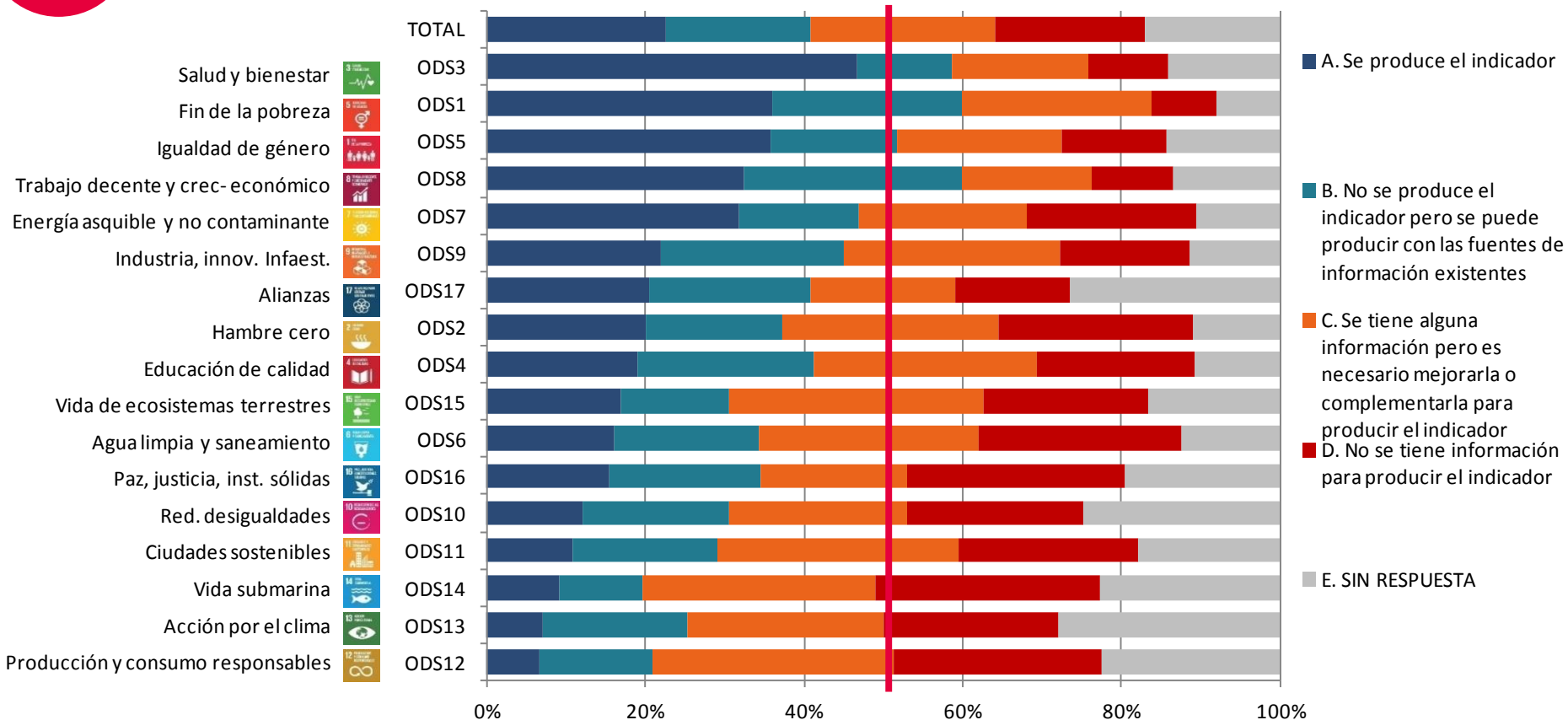
■ B. No se produce el indicador pero se puede producir con las fuentes de información existentes

■ C. Se tiene alguna información pero es necesario mejorarla o complementarla para producir el indicador

■ D. No se tiene información para producir el indicador

■ E. SIN RESPUESTA





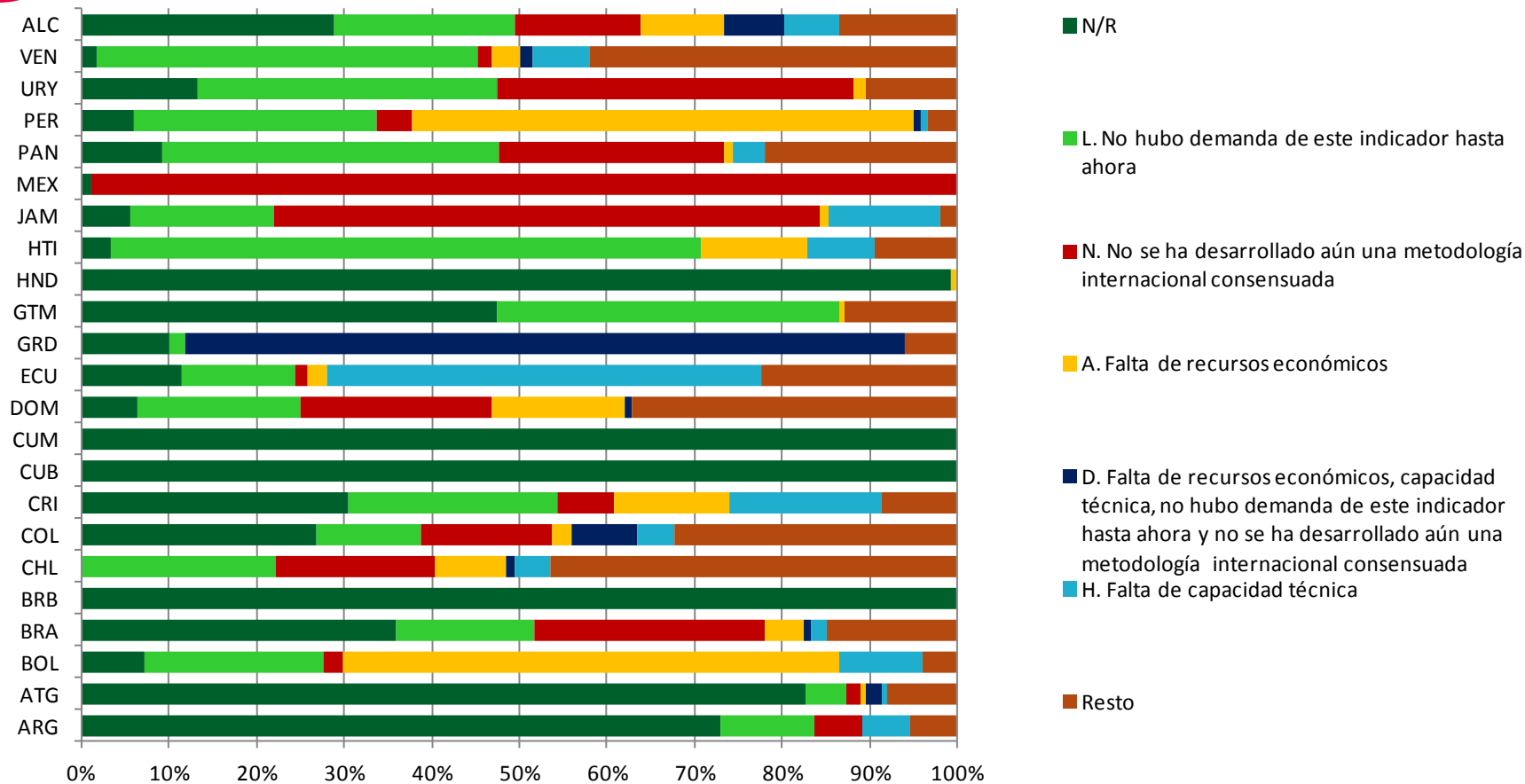
# Diagnóstico de las capacidades estadísticas nacionales para la producción de los indicadores ODS

## ¿Cuáles son los indicadores con menor nivel de producción?

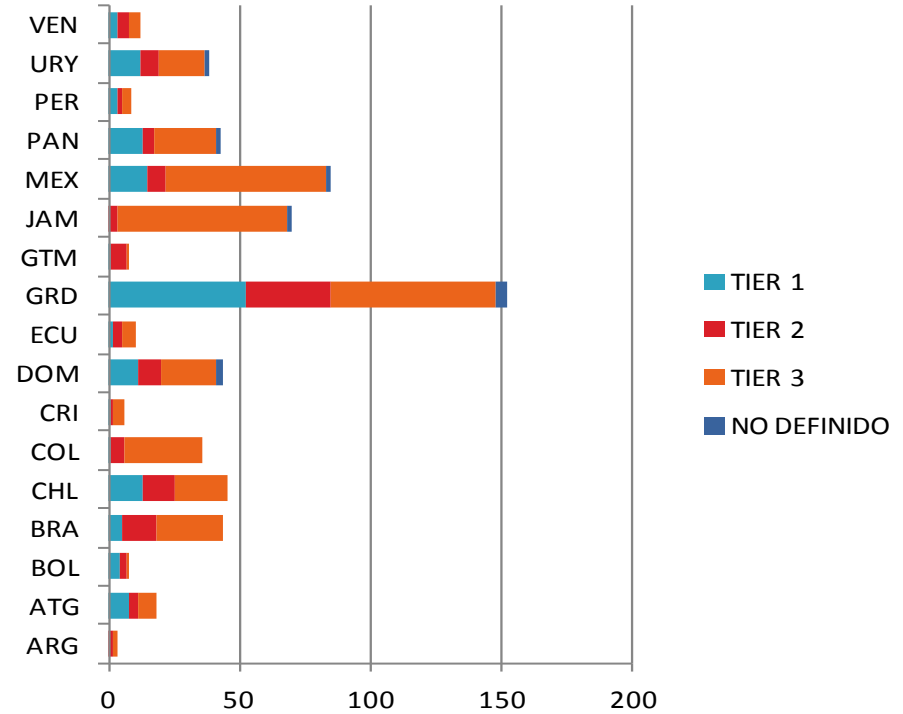
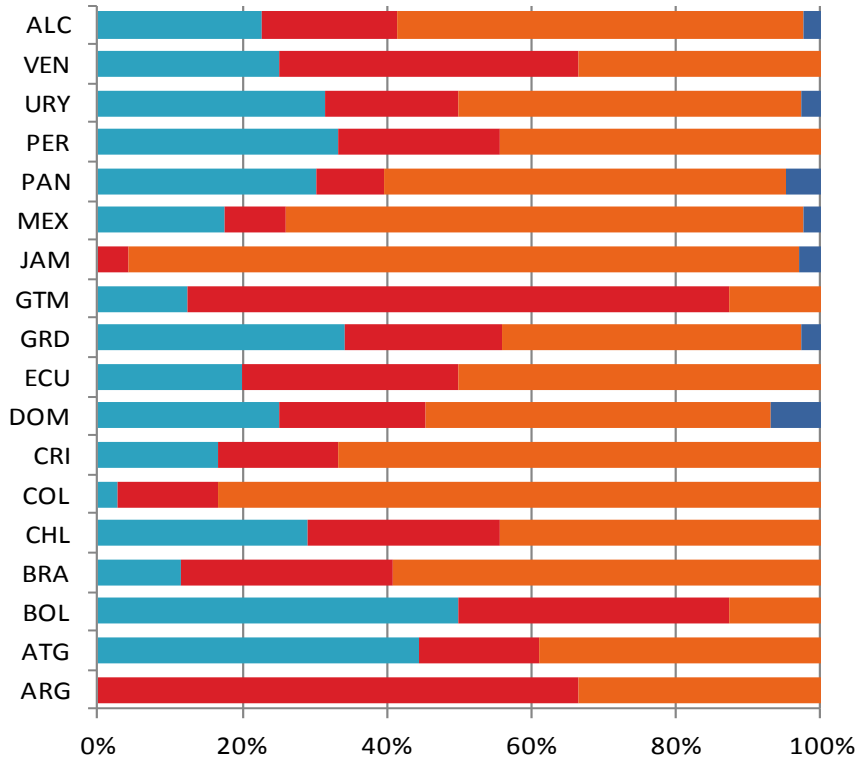
Existen **55** indicadores para los cuáles más del 80% de los países declara no poder producirlos

Los **5** indicadores con menor nivel de producción (solo 1 de 22 países declara producirlo):

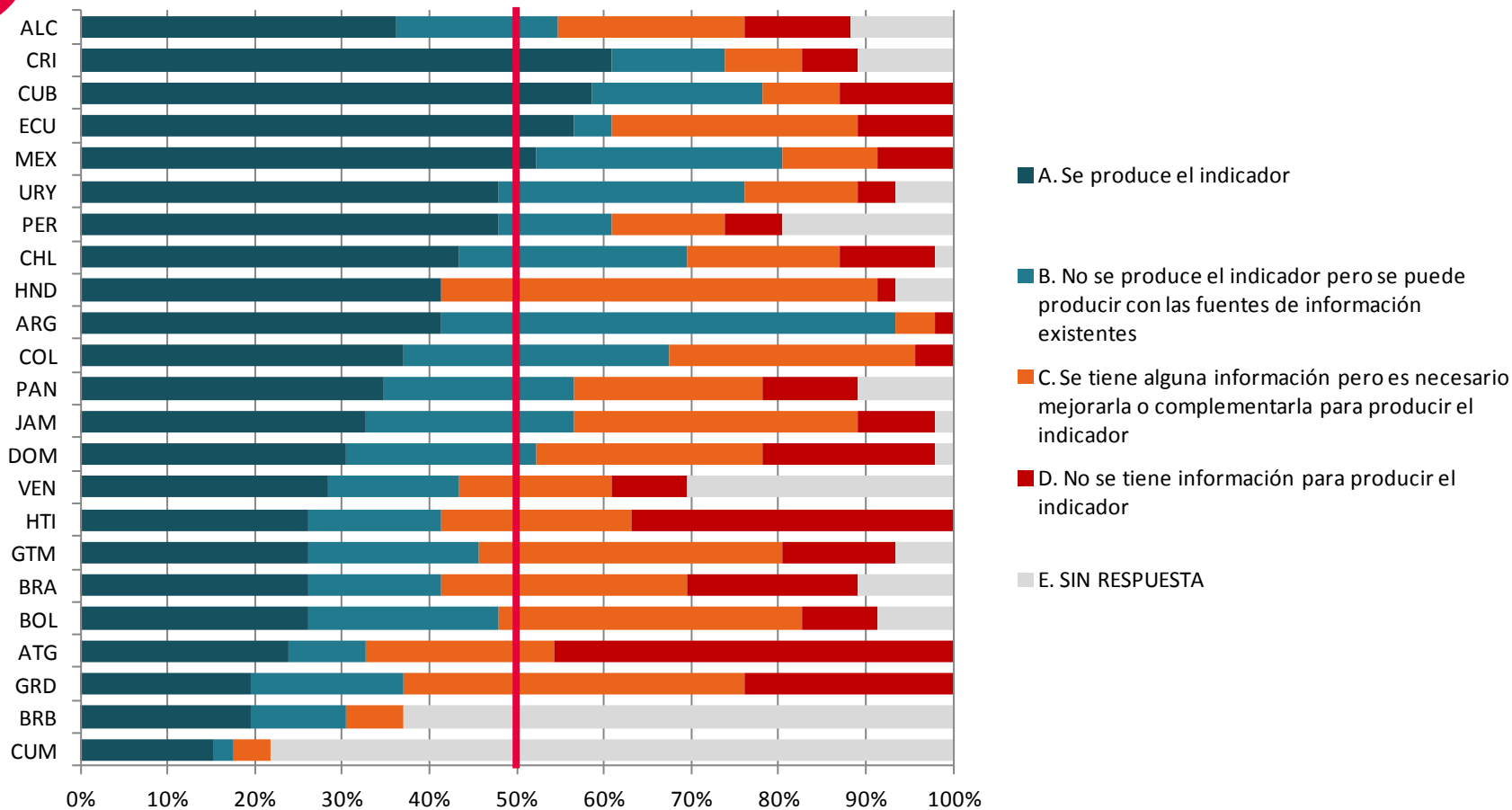
- ▶ 10.7.1 Costo de la contratación por cuenta del empleado como proporción de los ingresos anuales percibidos en el país de destino
- ▶ 13.a.1 Suma en dólares USA movilizada por año a partir de 2020 como parte del compromiso de los 100.000 millones de dólares
- ▶ 16.4.1 Valor total de las corrientes financieras ilícitas de entrada y salida (en dólares corrientes USA)
- ▶ 16.5.2 Proporción de negocios que han tenido por lo menos un contacto con un funcionario público y que pagaron un soborno a un funcionario público, o tuvieron la experiencia de que un funcionario público les pidiera que lo pagaran, durante los 12 meses anteriores
- ▶ 17.17.1 Suma en dólares USA comprometida para asociaciones público-privadas y asociaciones con la sociedad civil

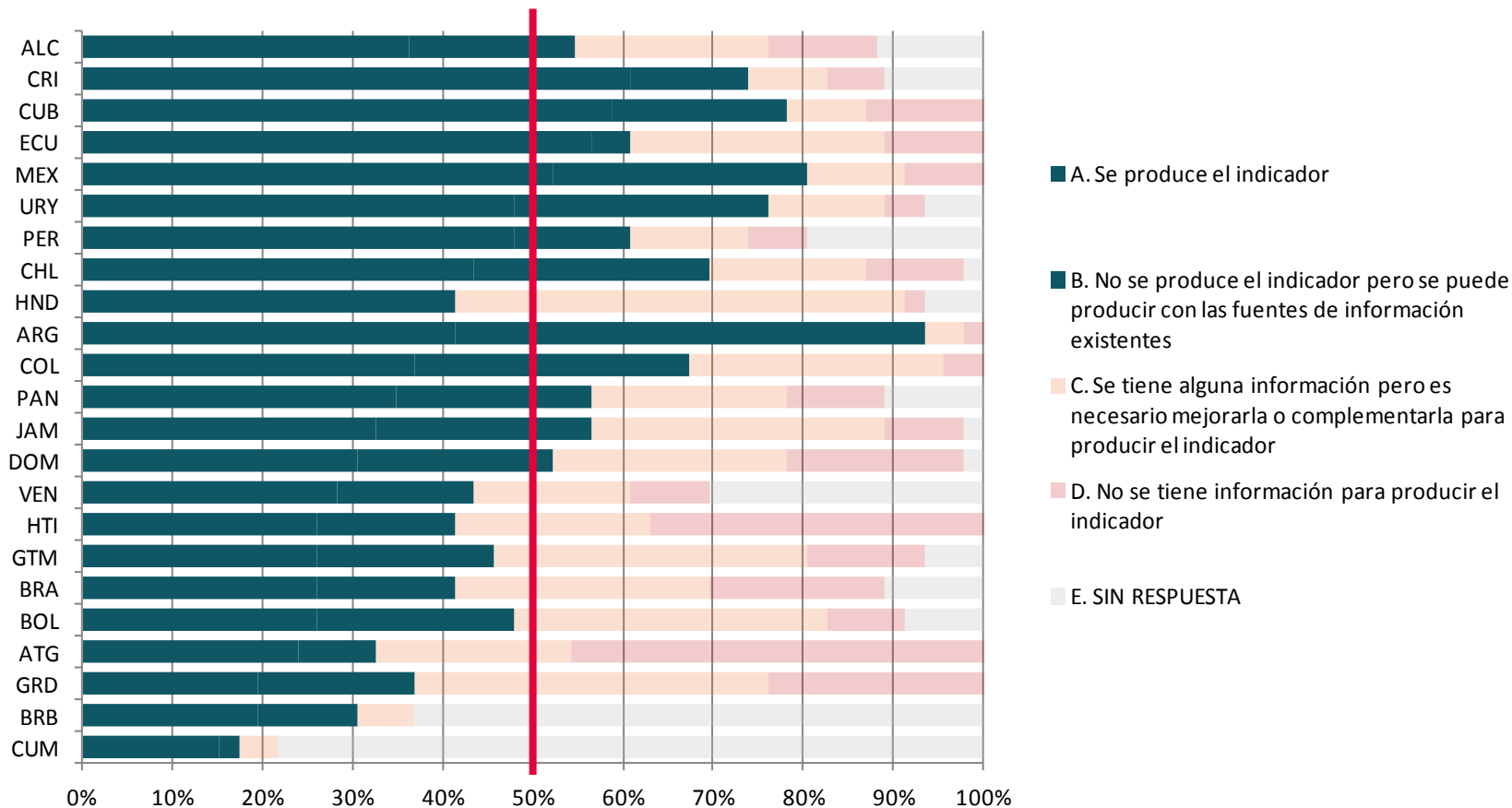


## Indicadores para los cuales hay poca capacidad de producción y la causa está identificada con la inexistencia de metodología internacional



- TIER 1
- TIER 2
- TIER 3
- NO DEFINIDO





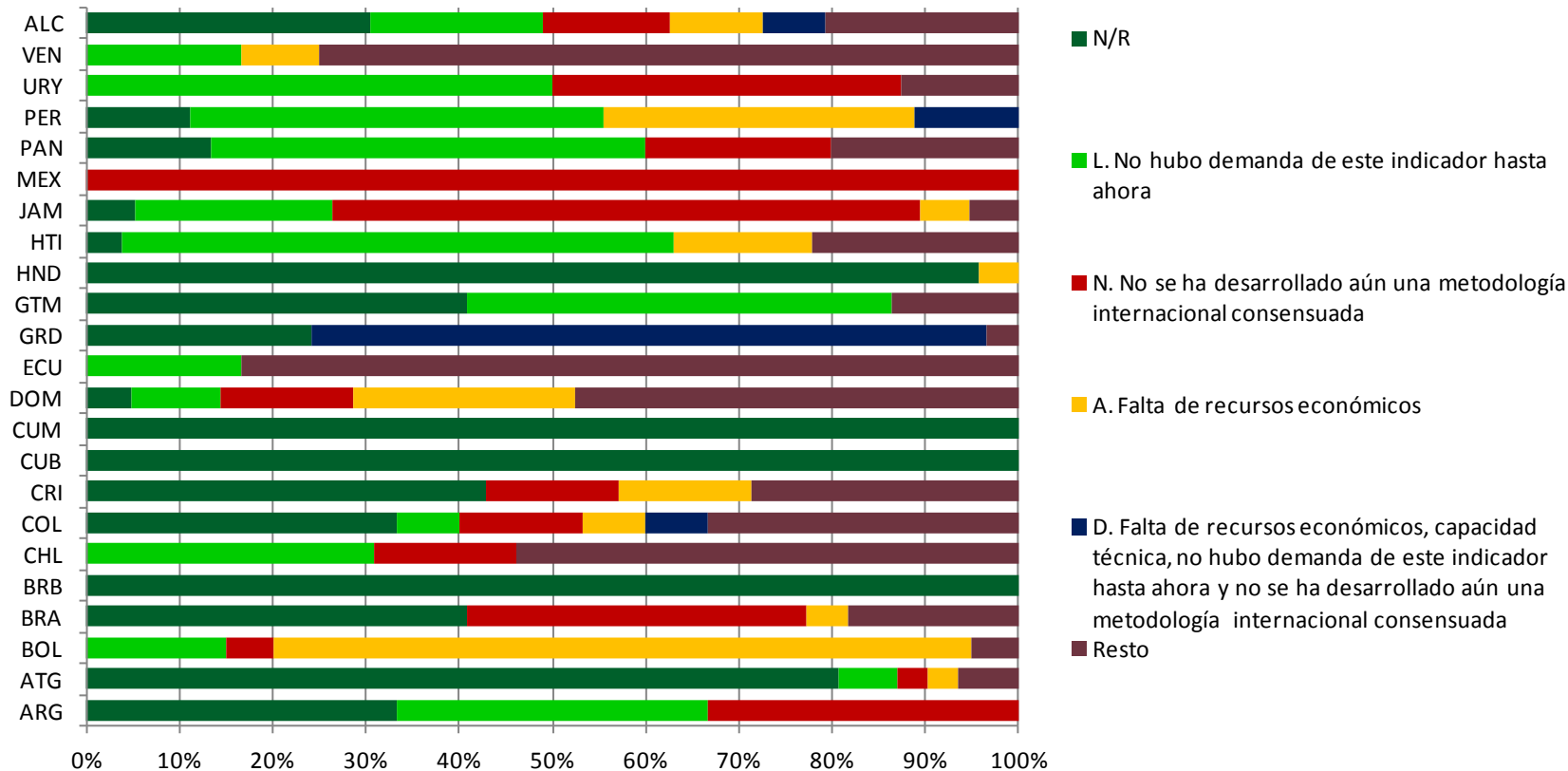
# Diagnóstico de las capacidades estadísticas nacionales para la producción de los indicadores ODS y Consenso de Montevideo

## ¿Cuáles son los indicadores con menor nivel de producción?

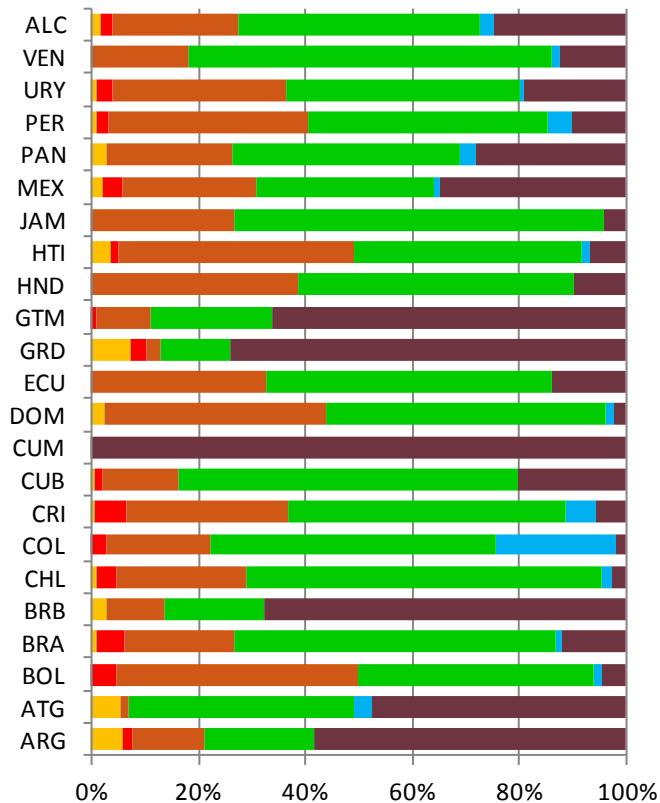
Existen **8** indicadores para los cuáles más del 75% de los países declara no poder producirlos

Los **5** indicadores con menor nivel de producción (18 y 19 de 22 países declaran no producirlos):

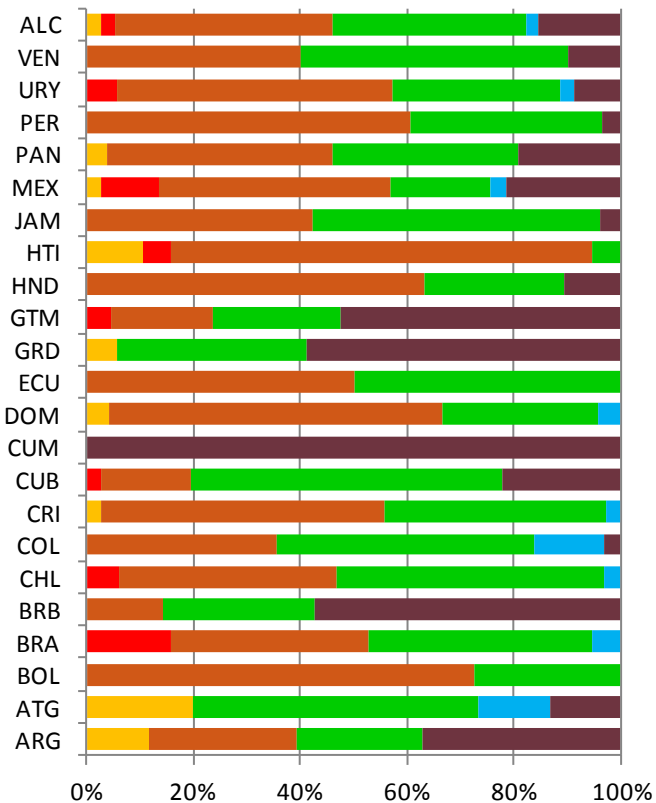
- ▶ 9.1.1 Proporción de la población rural que vive a menos de 2 km de una carretera transitable todo el año
- ▶ 10.3.1 Proporción de la población que declara haberse sentido personalmente víctima de discriminación o acoso en los 12 meses anteriores por motivos de discriminación prohibidos por el derecho internacional de los derechos humanos
- ▶ 11.3.2 Proporción de ciudades con una estructura de participación directa de la sociedad civil en la planificación y la gestión urbanas que opera regular y democráticamente
- ▶ 13.3.1 Número de países que han incorporado la mitigación, la adaptación, la reducción del impacto y la alerta temprana en los planes de estudios de la enseñanza primaria, secundaria y terciaria
- ▶ 16.7.2 Proporción de la población que considera que la adopción de decisiones es inclusiva y participativa, desglosada por sexo, edad, discapacidad y grupo de población







ODS



ODS y Consenso de Montevideo



# Oferta y demanda de cooperación técnica (20 países)

## Temas más solicitados

- ▶ Cambio Climático (13 países)
- ▶ Biodiversidad (11 países)
- ▶ Empleo (11 países)
- ▶ Violencia (11 países)
- ▶ Educación (10 países)
- ▶ Energía (10 países)
- ▶ Investigación y Desarrollo (I+D) (10 países)
- ▶ Medioambiente (10 países)
- ▶ Agricultura (9 países)
- ▶ Desastres naturales (9 países)
- ▶ Inversión Extranjera Directa (IED) (9 países)
- ▶ Seguridad y Justicia (9 países)
- ▶ TICs (9 países)

# Oferta y demanda de cooperación técnica (20 países)

## Temas menos solicitados

- ▶ Comercio (5 países)
- ▶ Cuentas nacionales (5 países)
- ▶ Turismo (5 países)
- ▶ Industria (5 países)
- ▶ Gasto público (5 países)
- ▶ Instituciones Públicas (5 países)
- ▶ Macroeconomía (5 países)
- ▶ Sector Financiero (5 países)
- ▶ Precios (4 países)
- ▶ Transporte (4 países)
- ▶ Exportaciones/importaciones (4 países)
- ▶ Responsabilidad empresarial (4 países)

# Oferta y demanda de cooperación técnica (20 países)

## Temas más ofrecidos

- ▶ Salud (8 países)
- ▶ Investigación y Desarrollo (I+D) (5 países)
- ▶ TICs (5 países)
- ▶ Educación (4 países)
- ▶ Agricultura (4 países)
- ▶ Programas sociales (4 países)
- ▶ Recursos naturales (4 países)
- ▶ Asentamientos humanos (4 países)
- ▶ Mortalidad infantil (4 países)
- ▶ Servicios básicos (4 países)
- ▶ Comercio (4 países)
- ▶ Cuentas nacionales (4 países)
- ▶ Turismo (4 países)
- ▶ Precios (4 países)
- ▶ Transporte (4 países)

## Oferta y demanda de cooperación técnica (>40 temas)

PAIS	SOLICITADOS	OFRECIDOS	PAIS	SOLICITADOS	OFRECIDOS
ARG		5	ECU	16	1
ATG	23		GRD		19
BOL	23		GTM	42	
BRA		19	HND	49	
BRB	2		HTI	14	
CHL	22	10	MEX	19	12
COL		5	PAN	49	
CRI	28		PER	14	
CUB	7	5	URY		19
DOM	4		VEN	13	10

# Diagnóstico de las capacidades estadísticas nacionales para la producción de los indicadores ODS

## Próximos pasos

### Cuestionarios Nacionales

- ✓ **Completar** la ronda de consulta
- ✓ Elaborar una **plataforma en línea** de consulta y actualización para uso de los países y Agencias
- ✓ Trabajar con el Grupo de Coordinación una **estrategia de capacitación** en el marco de la **CEA**

### Fortalecimiento institucional a través de la coordinación inter-agencial

- ✓ Promover acciones de asistencia técnica en el **fortalecimiento de los SEN** bajo el liderazgo de las ONE como mecanismo de medición en el ámbito de los arreglos inter-institucionales creados en los países para el seguimiento de la Agenda 2030 a nivel nacional

# Diagnóstico de las capacidades estadísticas nacionales para la producción de los indicadores ODS

## Próximos pasos

### Grupo de coordinación estadística / CEA

- ✓ **Marco regional** de indicadores ODS
- ✓ Trabajo conjunto con el grupo ad-hoc para los indicadores del Consenso de Montevideo

### Foro de los países de ALC para el desarrollo sostenible

- ✓ **Informe** sobre capacidades estadísticas nacionales

# MUCHAS GRACIAS

Daniel Taccari  
División de Estadística / CEPAL



“Los censos de la ronda 2020: potencialidades y desafíos frente a los ODS y al Consenso de Montevideo y el marco de la Agenda 2030”  
22, 23, y 24 de noviembre de 2016, Panamá