

# **LAS EROGACIONES SOCIALES EN LAS CUENTAS NACIONALES DEL PERÚ**

# LAS EROGACIONES SOCIALES EN LAS CUENTAS NACIONALES DEL PERÚ

## LAS EROGACIONES SOCIALES

En el ámbito de las finanzas públicas y las cuentas nacionales , se utiliza la palabra “gasto” para definir el “gasto corriente” y el “gasto de capital”.

El manual de Finanzas Públicas 2001 realiza una distinción entre la palabra gasto y erogación al afirmar que gasto es un disminución del patrimonio neto como resultado de una transacción y erogación es la suma de los gastos más la adquisición (neta de disposición) de activos no financieros.

El manual de Cuentas Nacionales, realiza la misma precisión al afirmar que “la compra de un activo no financiero no constituye un gasto porque no tiene un efecto en el valor neto, ya que representa el intercambio de un tipo de activo por otro o la adquisición de un pasivo que coincide con la adquisición de un activo; y que los desembolsos se definen como gastos más adquisiciones menos enajenaciones de activos no financieros.

En síntesis, la palabra gasto incluye todos los empleos (usos) corrientes más las transferencias (netas) de capital por pagar y no incluye la adquisición (neta) de activos no financieros, mientras que el término erogación si incluye la adquisición (neta) de activos no financieros.

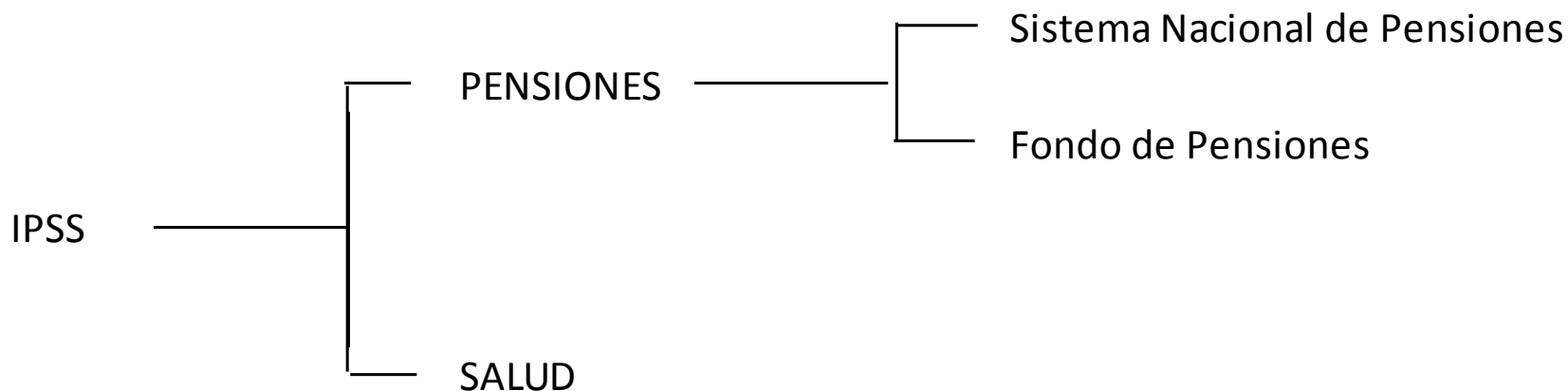
# LAS EROGACIONES SOCIALES EN LAS CUENTAS NACIONALES DEL PERÚ

En el Perú, las erogaciones sociales en salud, educación y protección social se encuentran enmarcadas en los sectores institucionales siguientes:

- Seguridad social S134
- Oficina Nacional Previsional S134
- Gobierno Central S131 (desagregado en Administración, Educación y Salud)
- Administradoras de Fondo de Pensiones S126
- Seguros S128
- Hogares S14
- ISFLSH S15

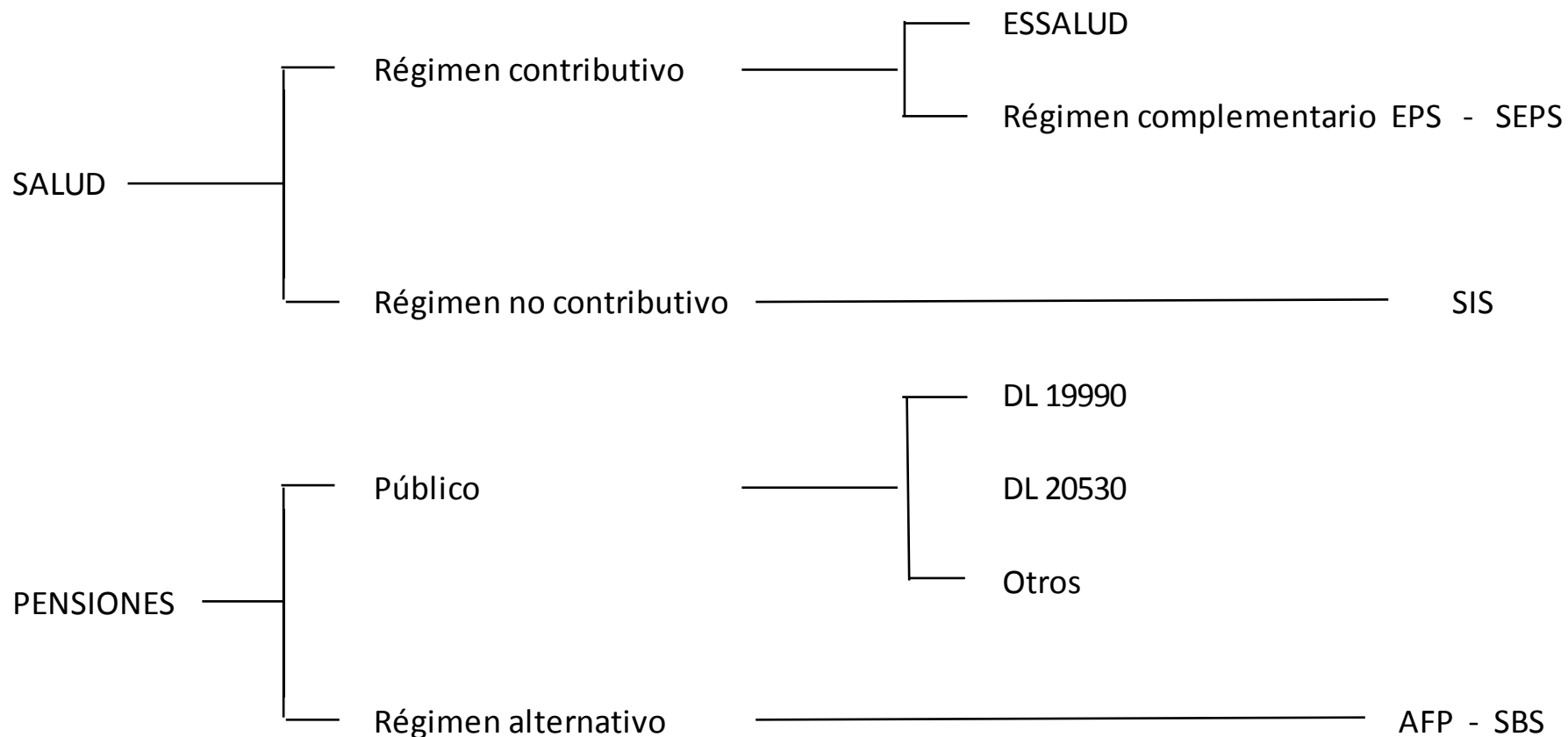
# LAS EROGACIONES SOCIALES EN LAS CUENTAS NACIONALES DEL PERÚ

## UNIFICACIÓN ADMINISTRATIVA



# LAS EROGACIONES SOCIALES EN LAS CUENTAS NACIONALES DEL PERÚ

## SISTEMA PLURAL



# LAS EROGACIONES SOCIALES EN LAS CUENTAS NACIONALES DEL PERÚ

De acuerdo a los esquemas anteriores, la seguridad social en el Perú se ha diversificado en cuatro entidades: ESSALUD, Entidades Prestadoras de Salud (EPS), Oficina de Normalización Previsional (ONP) y las Administradoras Privadas de Fondos de Pensiones (AFP). Respecto a Salud, las entidades que velan por el buen funcionamiento del sistema son ESSALUD y las EPS, estas últimas consideradas como un servicio complementario de salud, puesto que sólo cubren enfermedades calificadas como capa simple a diferencia de ESSALUD que cubre tanto la capa simple como la compleja.

Por otro lado, respecto a las Pensiones existen dos regímenes que son: estatal y privado. En el primero se encuentra el Sistema Nacional de Pensiones de los trabajadores del Decreto Ley 19990 y el Régimen de Pensiones y Compensaciones por Servicios Civiles prestados al Estado de los trabajadores beneficiarios del Decreto Ley 20530. En cuanto al segundo, éste está formado por las AFP que integran el S PP. actualmente supervisadas por la Superintendencia de Banca y Seguros (SBS).

# LAS EROGACIONES SOCIALES EN LAS CUENTAS NACIONALES DEL PERÚ

**Cuadro 1. Erogaciones corrientes y de capital en Perú, año 2007**

En millones de soles

S134  
SEGURIDAD  
SOCIAL -  
ESSALUD

S134 ONP

S126 AFP

S15 ISFLSH

S13 -  
EDUCACION  
Y SALUD

S13  
ADMINISTRACION

S128  
SEGUROS

S14

Erogaciones corrientes	Seguridad social (pensionaria y no pensionaria)	Seguro social vinculado al empleo (pensionario y no pensionario)		Asistencia social de las ISFLSH	Asistencia social del gobierno	Gobierno general	Seguros voluntarios (de vida y de salud)		Hogares
		Sociedades pertenecientes al sector público	Sociedades pertenecientes al sector privado				Sociedades pertenecientes al sector público	Sociedades pertenecientes al sector privado	
	( 1 )	( 2 )	( 3 )	( 4 )	( 5 )	( 6 )	( 7 )	( 8 )	( 9 )
P1	Valor bruto de la producción	563	202	1 871	249	1 518	-	0	1958
D63	Transferencias sociales en especie	3 195	-	-	2 088	9 996			0
D62	Prestaciones sociales distintas de las transferencias sociales en especie	3 923	2 332	-	-	4 594			
D75	Transferencias corrientes diversas						1 950		
D31	Subvenciones a los productos						1 480		
D72	Indemnizaciones de seguros no de vida (salud)								986
	Gasto de bolsillo en consumo individual de productos que pueden ser objeto de funciones sociales								19 963
	<b>Total de erogaciones corrientes</b>	<b>7 681</b>	<b>2 534</b>	<b>1 871</b>	<b>2 337</b>	<b>16 108</b>	<b>3 430</b>	<b>2 944</b>	<b>19 963</b>

# LAS EROGACIONES SOCIALES EN LAS CUENTAS NACIONALES DEL PERÚ

		Seguridad social (pensionaria y no pensionaria)	Seguro social vinculado al empleo (pensionario y no pensionario)		Asistencia social de las ISFLSH	Asistencia social del gobierno	Gobierno general	Seguros voluntarios (de vida y de salud)		Hogares
			Sociedades pertenecientes al sector público	Sociedades pertenecientes al sector privado				Sociedades pertenecientes al sector público	Sociedades pertenecientes al sector privado	
Erogaciones de capital		(1)	(2)	(3)	(4)	(5)	(6)	(7)	(8)	(9)
<b>P51</b>	<b>Formación bruta de capital fijo</b>	<b>107</b>	<b>-</b>	<b>42</b>	<b>138</b>	<b>10.059</b>			<b>169</b>	
	Educación									
	Salud								169	
	Protección Social									
	Otros social	107	-	42	138	10.059				
<b>D9p</b>	<b>Transferencias de capital por pagar - por cobrar</b>	<b>-</b>	<b>1</b>	<b>86</b>	<b>(28)</b>	<b>(771)</b>				
	Educación									
	Salud									
	Protección Social									
	Otros social	-	1	86	(28)	(771)				
	<b>Total de erogaciones de capital</b>	<b>107</b>	<b>1</b>	<b>128</b>	<b>110</b>	<b>9.288</b>		<b>-</b>	<b>169</b>	



# LAS EROGACIONES SOCIALES EN LAS CUENTAS NACIONALES DEL PERÚ

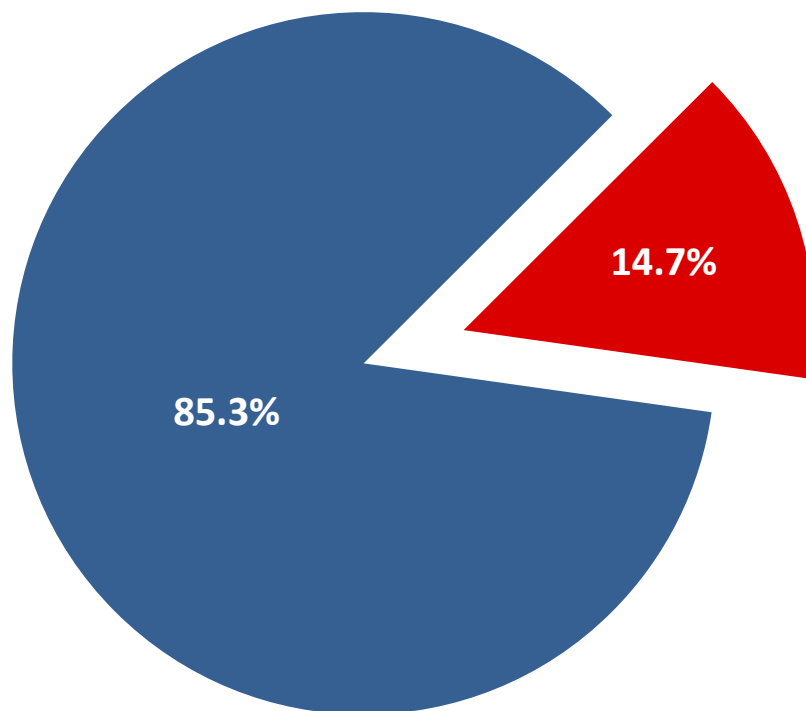
**Cuadro 2. Ingresos corrientes en Perú, año 2007**

En millones de soles

	Seguridad social (pensionaria y no pensionaria)	Seguro social vinculado al empleo (pensionario y no)		Asistencia social de las ISFLSH	Asistencia social del gobierno	Gobierno general	Seguros voluntarios (de vida y de salud)		Hogares
		Sociedades pertenecientes al sector público	Sociedades pertenecientes al sector privado				Sociedades pertenecientes al sector público	Sociedades pertenecientes al sector privado	
	(1)	(2)	(3)	(4)	(5)	(6)	(7)	(8)	(9)
<b>P1</b>	<b>Valor bruto de la producción</b>	563	202	1 871	249	1 518	-	1 958	
<b>D61</b>	<b>Contribuciones sociales netas</b>	4 779	3 878	1	0	1 465		715	
<b>D71</b>	<b>Primas netas de seguros no de vida (salud)</b>	0	0	0	0	0		986	
<b>D73</b>	<b>Transferencias corrientes dentro del gobierno general</b>	-	3 045	0	0	36 758			
	Educación								
	Salud								
	Protección Social								
	Otros social	-	3 045			36 758			
<b>D74</b>	<b>Cooperación internacional corriente</b>	-	-		-	130			
	Educación								
	Salud								
	Protección Social								
	Otros social	0	0	0	-	130			
<b>D75</b>	<b>Transferencias corrientes diversas</b>	-	-	1	-	831			
	Educación								
	Salud								
	Protección Social								
	Otros social	0	0	1	-	831			
	<b>Total de ingresos corrientes</b>	<b>5 342</b>	<b>7 125</b>	<b>1 873</b>	<b>249</b>	<b>40 702</b>	<b>0</b>	<b>3 659</b>	

# LAS EROGACIONES SOCIALES EN LAS CUENTAS NACIONALES DEL PERÚ

## EROGACIONES SOCIALES EN EL PERÚ 2007 (Estructura porcentual)

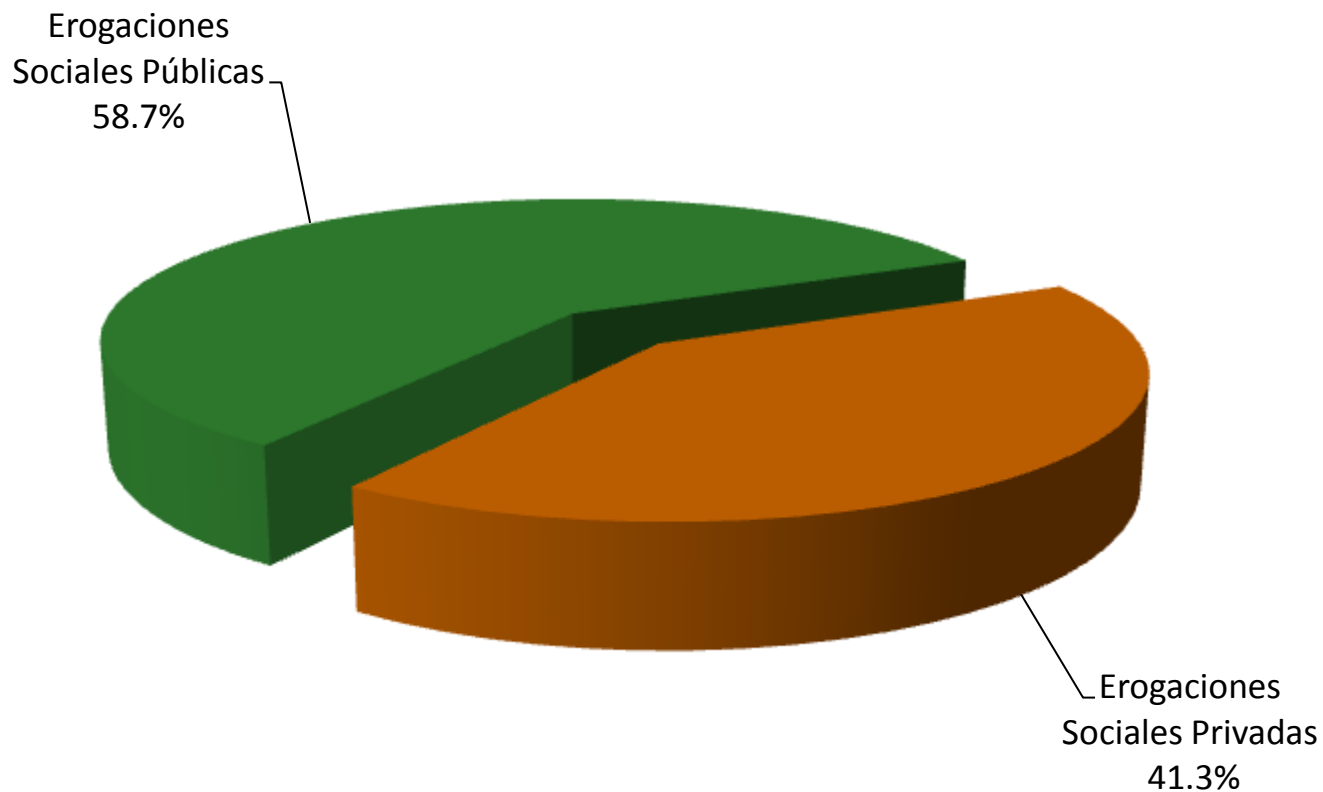


Las erogaciones sociales representan el 20,9% del PBI

- Erogaciones Corrientes
- Erogaciones de Capital

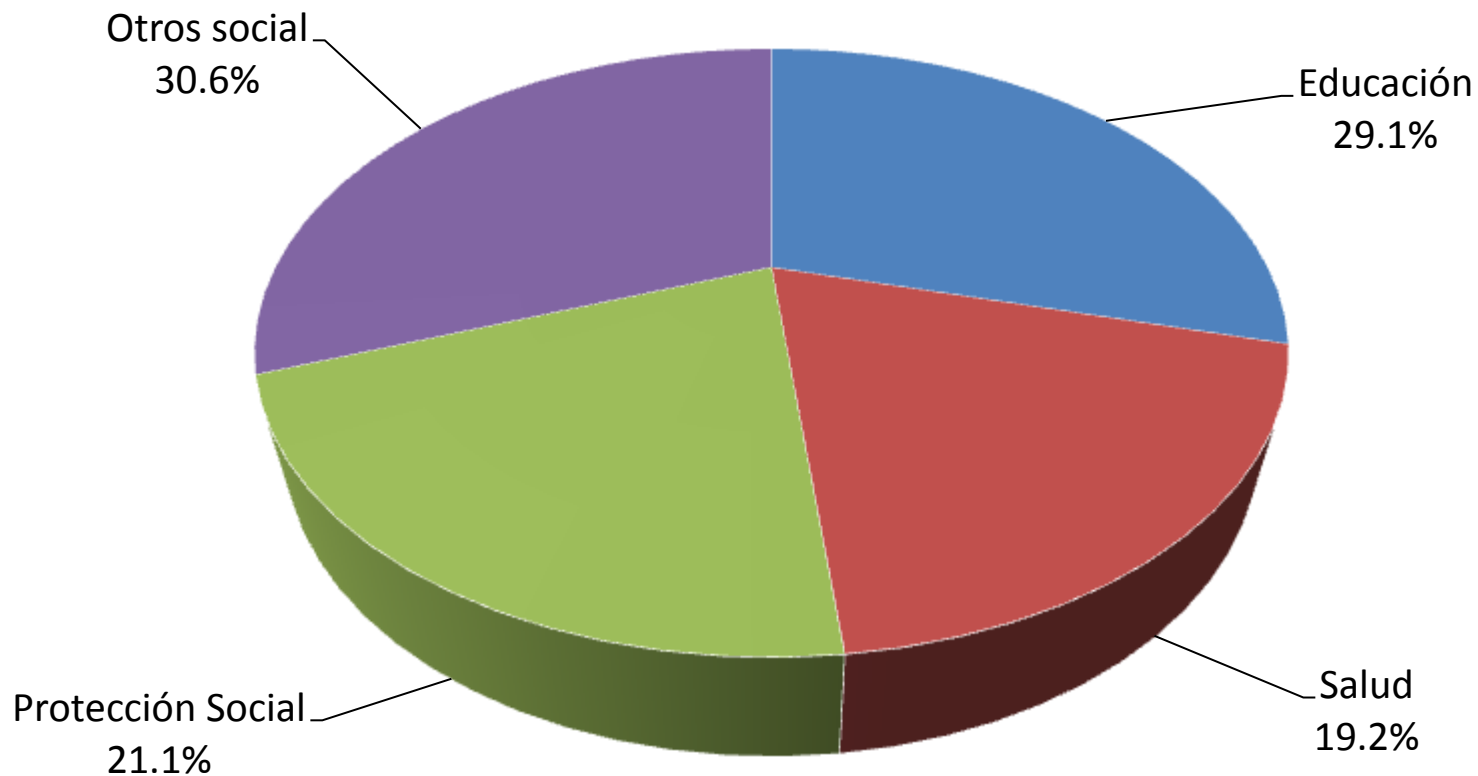
# LAS EROGACIONES SOCIALES EN LAS CUENTAS NACIONALES DEL PERÚ

## EROGACIONES SOCIALES EN EL PERÚ 2007 (Estructura porcentual)



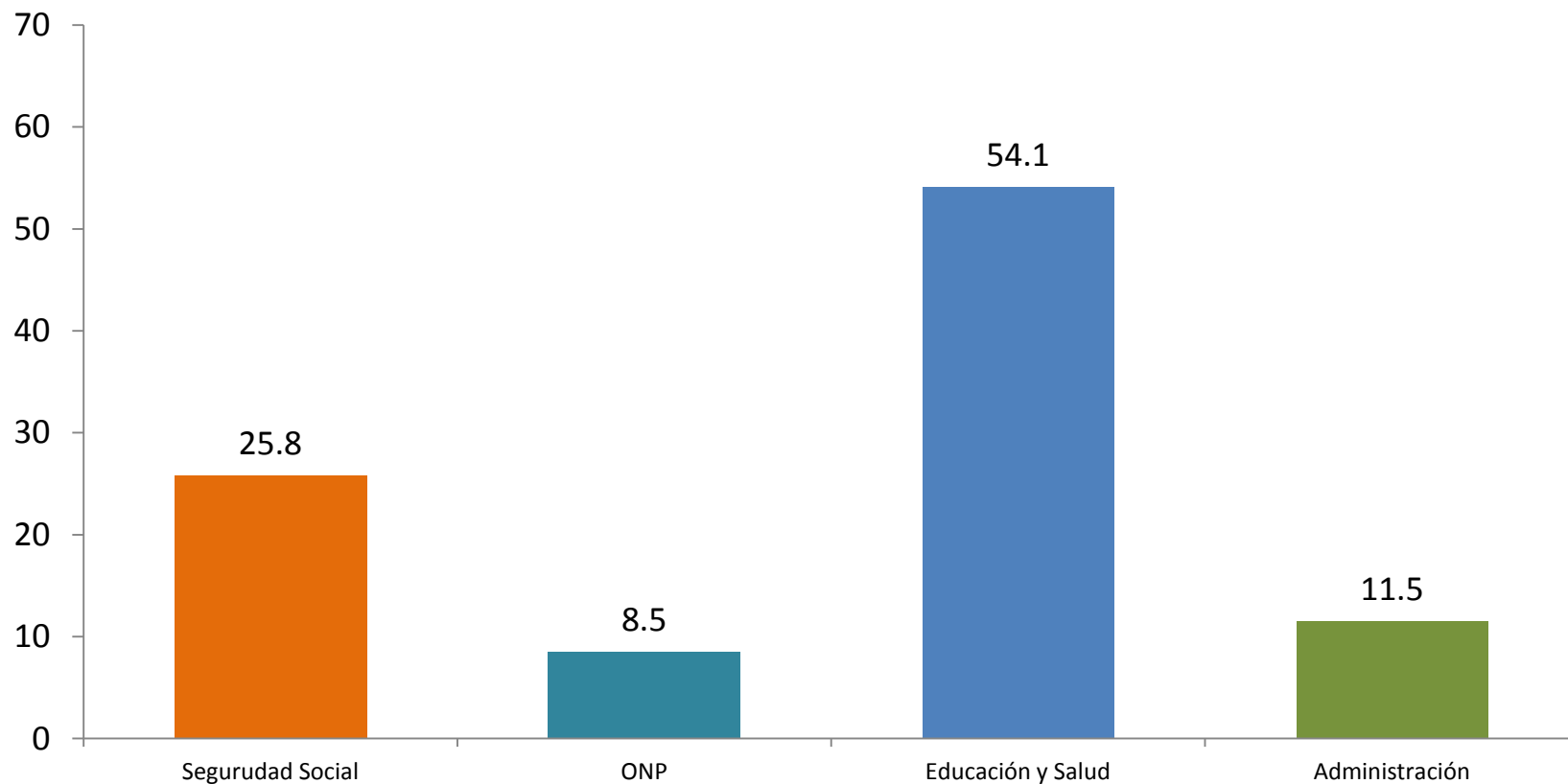
# LAS EROGACIONES SOCIALES EN LAS CUENTAS NACIONALES DEL PERÚ

## EROGACIONES SOCIALES EN EL PERÚ 2007 (Estructura porcentual)



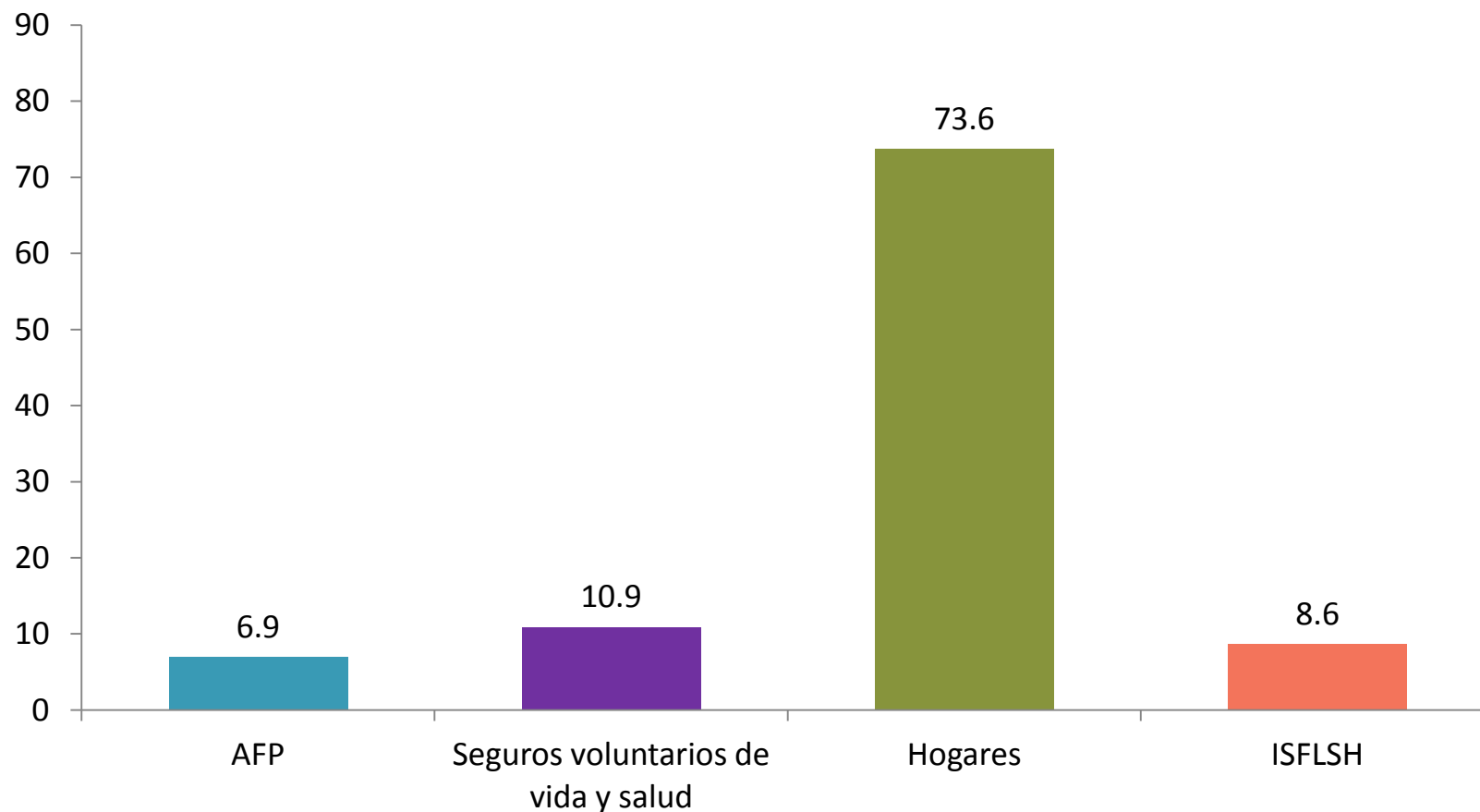
# LAS EROGACIONES SOCIALES EN LAS CUENTAS NACIONALES DEL PERÚ

## EROGACIONES SOCIALES PÚBLICAS EN EL PERÚ 2007 (Estructura porcentual)



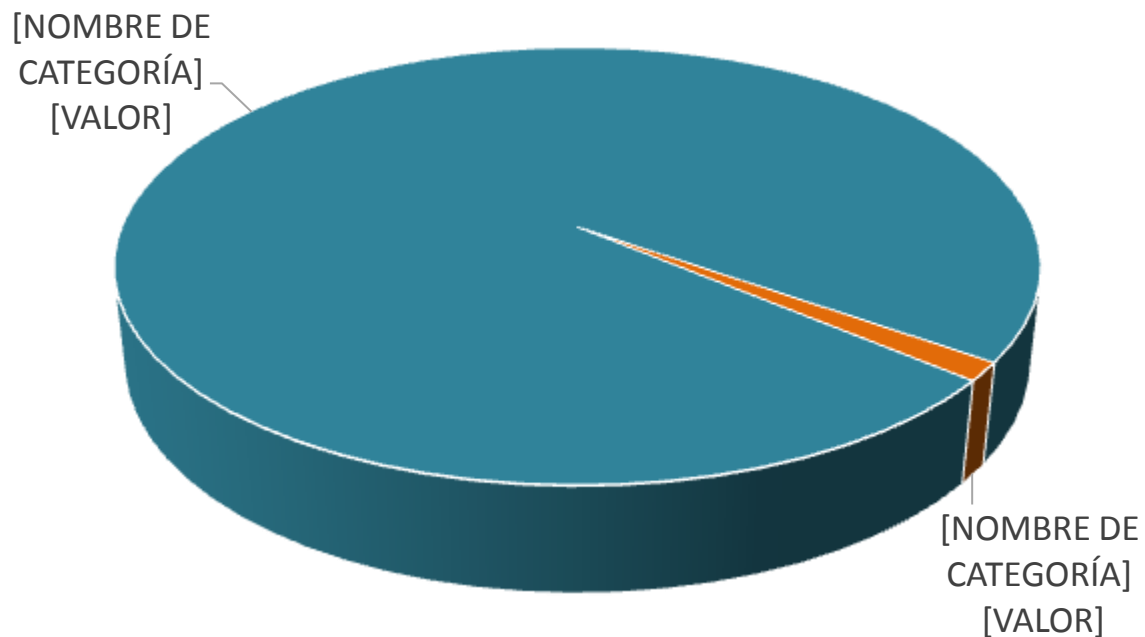
# LAS EROGACIONES SOCIALES EN LAS CUENTAS NACIONALES DEL PERÚ

## EROGACIONES SOCIALES PRIVADAS EN EL PERÚ 2007 (Estructura porcentual)c



# LAS EROGACIONES SOCIALES EN LAS CUENTAS NACIONALES DEL PERÚ

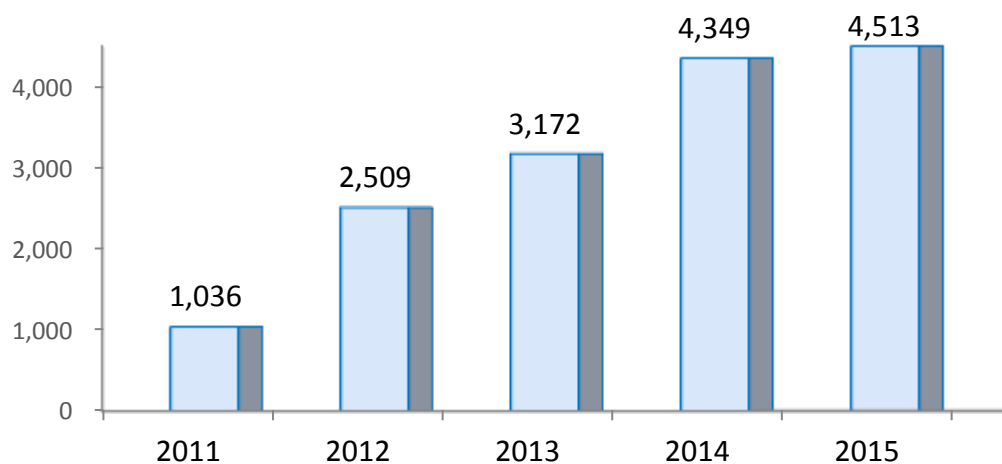
## EROGACIONES EN EL PERÚ: SEGURO SOCIAL, 2007 (Estructura porcentual)



# Principales Programas Sociales Prioritarios 2011-2015

(Millones de soles)

PRINCIPALES PROGRAMAS SOCIALES PRIORITARIOS	2011	2012	2013	2014	2015
PROGRAMA NACIONAL DE APOYO DIRECTO A LOS MAS POBRES - JUNTOS	0	725	891	1 091	1 067
PROGRAMA NACIONAL CUNA MAS <sup>1/</sup>	78	169	181	254	292
PROGRAMA NACIONAL DE ASISTENCIA SOLIDARIA PENSION 65	0	230	451	669	762
PROGRAMA NACIONAL DE BECAS Y CRÉDITO EDUCATIVO <sup>2/</sup>	0	121	217	482	812
PROGRAMA NACIONAL DE ALIMENTACION ESCOLAR QALI WARMA <sup>3/</sup>	680	628	1 093	970	1 217
FONDO DE COOPERACION PARA EL DESARROLLO SOCIAL - FONCODES	278	636	339	883	363
<b>TOTAL</b>	<b>1 036</b>	<b>2 509</b>	<b>3 172</b>	<b>4 349</b>	<b>4 513</b>



1/. El 23 de marzo de 2012, mediante Decreto Supremo N°003-2012- MIDIS, se creó el Programa Nacional Cuna Más sobre la base del Programa Nacional Wawa Wasi.

2/. Se incluyen becas de inclusión social (Beca 18 y otros), Becas de Capital Humano y Beca Docente

3/. El Programa Nacional de Asistencia Alimentaria (PRONAA) fue desactivado por el gobierno en el año 2012. A partir de marzo del año 2013, comenzó a funcionar el Programa Nacional de Alimentación Escolar Qali Warma.

Fuente: Transparencia Económica - MEF



# Programas Sociales Prioritarios según departamentos 2015

## (Millones de soles)

DEPARTAMENTO	2015	QALIWARMA	JUNTOS	PRONABEC	PENSION 65	FONCODES	CUNA MAS
AMAZONAS	131.0	42.8	47.9	0.0	18.3	14.9	7.0
ANCASH	173.7	44.0	56.2	0.0	47.0	12.6	13.9
APURIMAC	171.4	36.5	57.2	0.0	40.8	20.3	16.6
AREQUIPA	56.3	31.0	0.4	0.0	13.1	2.2	9.5
AYACUCHO	194.3	47.8	63.4	0.0	48.6	14.8	19.6
CAJAMARCA	371.6	94.4	147.2	0.0	77.8	28.7	23.5
CUSCO	230.8	72.1	82.7	0.0	53.1	5.9	17.0
HUANCAVELICA	173.3	45.7	58.2	0.0	33.7	18.8	17.0
HUANUCO	219.4	70.1	75.4	0.0	42.9	18.7	12.4
ICA	37.5	23.4	0.1	0.0	8.9	0.3	4.8
JUNIN	151.0	49.5	40.1	0.0	34.6	12.9	13.9
LA LIBERTAD	236.1	84.5	88.1	0.0	35.2	16.1	12.2
LAMBAYEQUE	55.1	22.4	1.2	0.0	24.3	2.7	4.5
LIMA	1,192.3	187.9	27.2	812.1	54.9	55.6	54.7
LORETO	235.4	96.4	84.4	0.0	25.9	19.5	9.2
MADRE DE DIOS	12.3	8.1	0.0	0.0	1.6	2.3	0.3
MOQUEGUA	12.3	5.8	0.0	0.0	4.4	0.0	2.1
PASCO	60.9	20.8	15.8	0.0	9.2	10.6	4.5
PIURA	268.1	73.4	105.6	0.0	55.6	21.1	12.4
PUNO	278.5	70.4	77.4	0.0	85.2	28.7	16.8
SAN MARTIN	167.3	46.9	35.7	0.0	25.8	54.3	4.6
TACNA	17.4	9.4	0.0	0.0	3.4	0.2	4.3
TUMBES	19.5	9.7	0.0	0.0	5.0	0.1	4.6
UCAYALI	48.0	23.9	2.6	0.0	12.8	2.3	6.3
<b>TOTAL</b>	<b>4,513.3</b>	<b>1,216.9</b>	<b>1,066.9</b>	<b>812.1</b>	<b>762.2</b>	<b>363.5</b>	<b>291.8</b>

Nota: No se incluye los siguientes programas sociales: PROEMPLEO, TRABAJA PERU, VIDA DIGNA, Programa Nacional contra la Violencia Familiar y Sexual, y Sistema de Atención Móvil de Urgencias (SAMU) porque no se cuenta con información por departamento.

Fuente: Transparencia Económica - MEF