



PISO DE PROTECCIÓN SOCIAL en Argentina.

Junio 2010



Seguridad Social

"La protección que la sociedad proporciona a sus miembros mediante una serie de medidas públicas, contra las privaciones económicas y sociales que, de no ser así, ocasionarían la desaparición o una fuerte reducción de los ingresos por causa de enfermedad, maternidad, accidente de trabajo o enfermedad laboral, desempleo, invalidez, vejez y muerte y también la protección en forma de asistencia médica y de ayuda a las familias con hijos".



Sistema de Seguridad Social

ANSES:

Subsistema Previsional. SIPA.

Subsistema de Asignaciones Familiares.

Subsistema de Desempleo.

Otros Organismos:

Subsistema de Riesgos de Trabajo.

Sistema Nacional del Seguro de Salud.



ANSES:

Ley 26425. SIPA. Sistema de reparto. 2008.

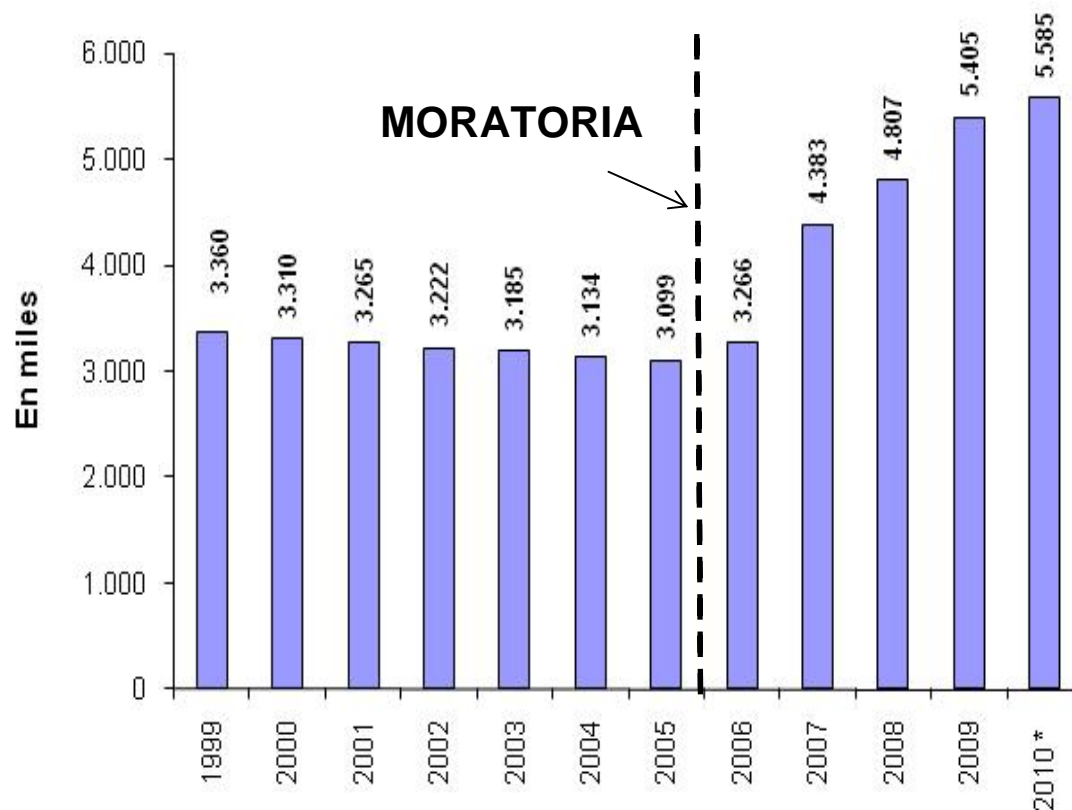
Ley 25.994 Moratoria y Plan de Inclusión Previsional.2004.

Ley 26417 de Movilidad jubilatoria. 2008

Decreto 1602/09. Asignación Universal por Hijo.



Sector Pasivo: Beneficios del SIPA



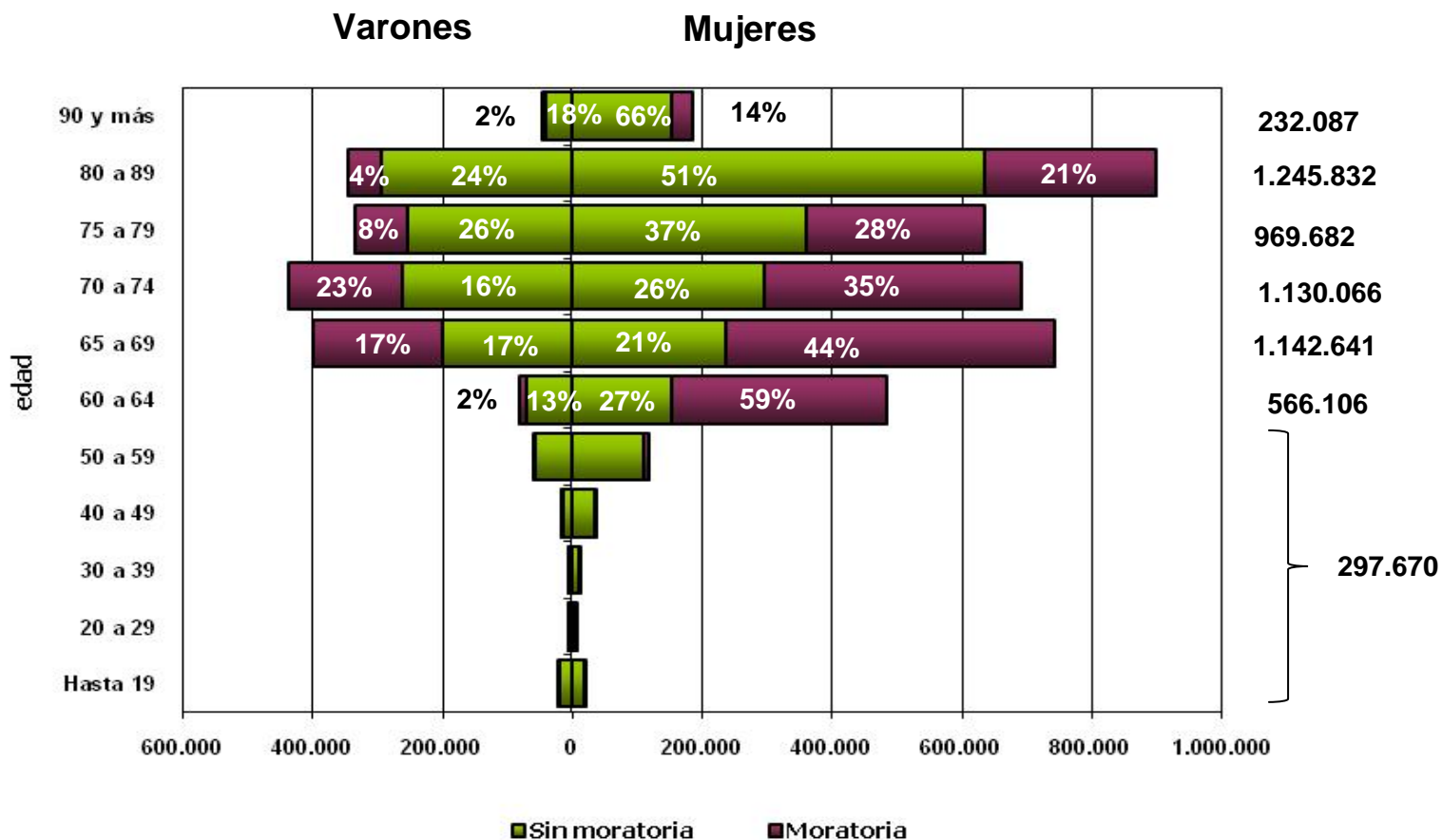
Fuente: Elaboración propia con datos de ANSES.

Notas: Se tomaron los promedios mensuales. Se excluyen los Ex Combatientes de Malvinas y las PNC.

(*) Datos a mayo.



Beneficios del SIPA por rango de edad. MAYO 2010

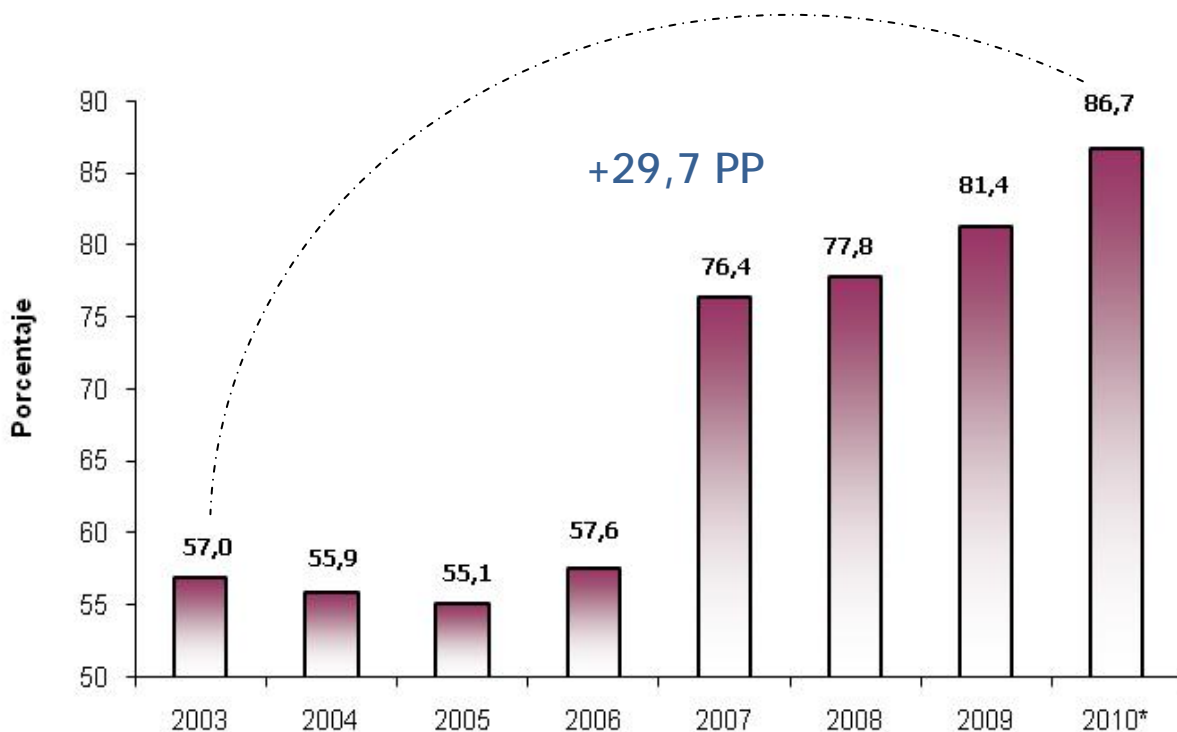


Fuente: elaboración propia sobre la base de ANSES.
Datos a mayo de 2010.



Cobertura Previsional: Adultos Mayores con Beneficio Previsional

Tasa de cobertura del SIPA. Evolución 2003-2010*



Fuente: Elaboración propia con datos de ANSES e INDEC.

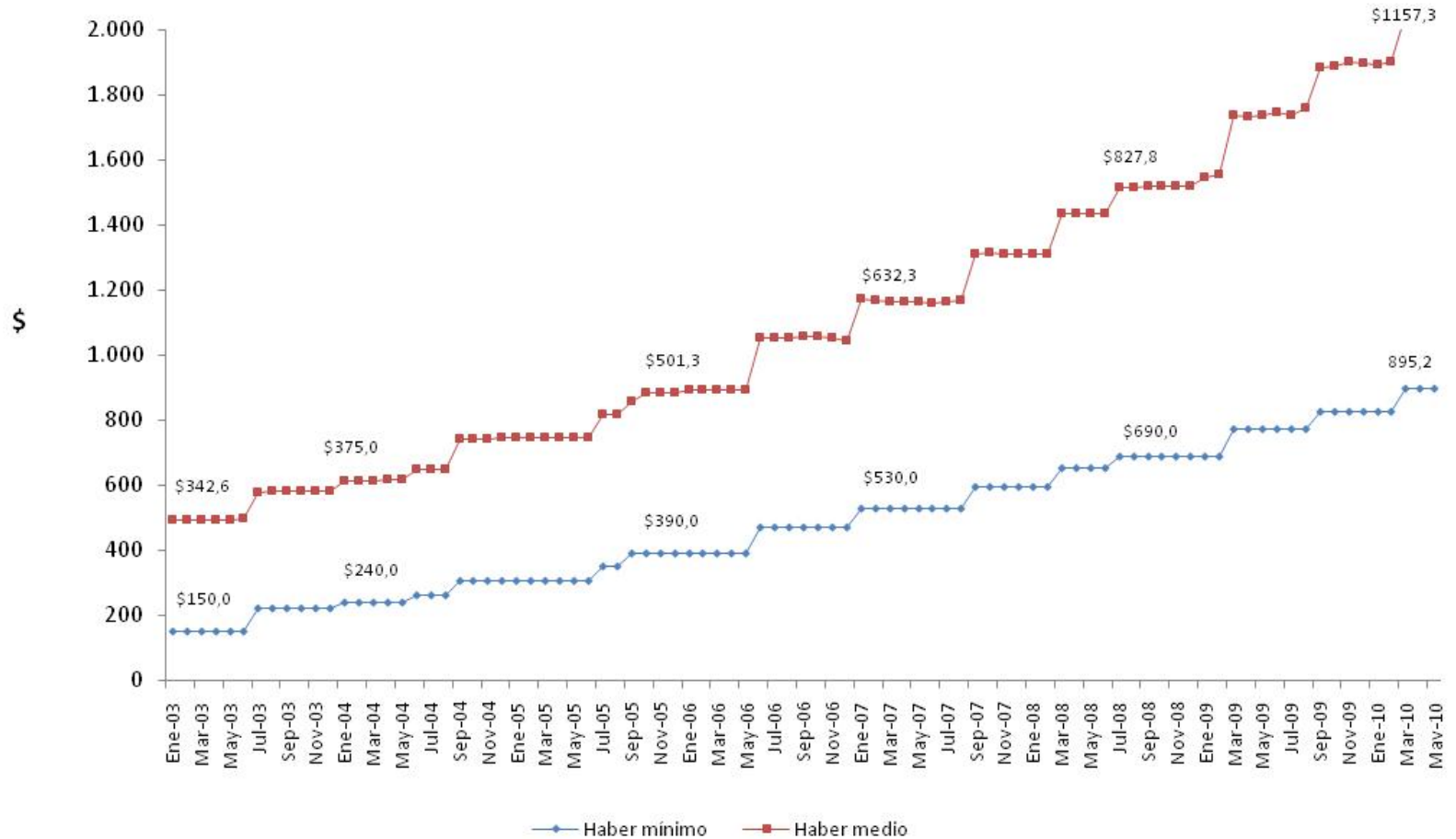
Notas: Se tomaron los promedios mensuales. Se excluyen los Ex Combatientes de Malvinas y las PNC.

(*) Se tomó un promedio de los beneficios liquidados entre enero, febrero, marzo, abril y mayo.



Evolución del haber medio y de la Jubilación Mínima

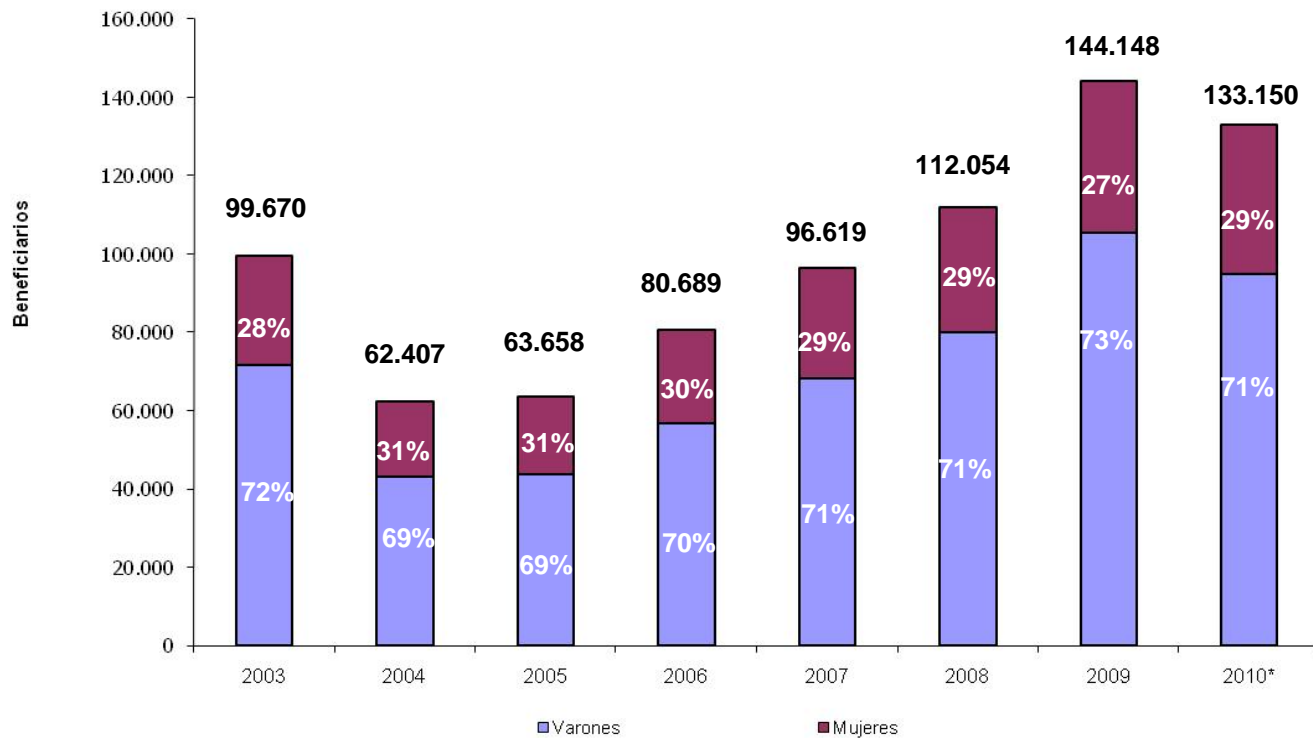
Evolución 2003-2010



Fuente: elaboración propia sobre la base de ANSES.



Beneficiarios de la Prestación por Desempleo por sexo (2003-2010)



Fuente: elaboración propia sobre la base de ANSES.

* Datos a abril 2010.



Asignación Universal por hijo. Abril 2010

| PROVINCIA | Casos liquidados | | PORCENTAJES | | N° DE HIJOS POR FAMILIA | PRESTACIÓN MEDIA POR PROVINCIA |
|---------------------|------------------|-----------|-------------|--------|-------------------------|--------------------------------|
| | TITULARES | HIJOS | TITULARES | HIJOS | | |
| CAPITAL FEDERAL | 71.168 | 123.717 | 3,7% | 3,4% | 1,7 | \$ 254 |
| BUENOS AIRES | 656.626 | 1.222.928 | 34,2% | 33,3% | 1,9 | \$ 271 |
| CATAMARCA | 36.919 | 76.613 | 1,9% | 2,1% | 2,1 | \$ 300 |
| CORDOBA | 152.788 | 292.287 | 8,0% | 7,9% | 1,9 | \$ 280 |
| CORRIENTES | 67.083 | 131.636 | 3,5% | 3,6% | 2 | \$ 283 |
| ENTRE RIOS | 57.229 | 111.747 | 3,0% | 3,0% | 2 | \$ 283 |
| JUJUY | 47.501 | 86.933 | 2,5% | 2,4% | 1,8 | \$ 266 |
| LA RIOJA | 17.395 | 32.331 | 0,9% | 0,9% | 1,9 | \$ 270 |
| MENDOZA | 81.936 | 160.334 | 4,3% | 4,4% | 2 | \$ 286 |
| SALTA | 83.399 | 163.286 | 4,3% | 4,4% | 2 | \$ 284 |
| SAN JUAN | 36.829 | 75.105 | 1,9% | 2,0% | 2 | \$ 296 |
| SAN LUIS | 11.620 | 25.085 | 0,6% | 0,7% | 2,2 | \$ 313 |
| SANTA FE | 149.593 | 289.483 | 7,8% | 7,9% | 1,9 | \$ 282 |
| SANTIAGO DEL ESTERO | 69.136 | 138.774 | 3,6% | 3,8% | 2 | \$ 290 |
| TUCUMAN | 91.590 | 178.871 | 4,8% | 4,9% | 2 | \$ 282 |
| CHACO | 82.772 | 167.015 | 4,3% | 4,5% | 2 | \$ 291 |
| CHUBUT | 17.615 | 31.344 | 0,9% | 0,9% | 1,8 | \$ 262 |
| FORMOSA | 42.570 | 88.666 | 2,2% | 2,4% | 2,1 | \$ 301 |
| LA PAMPA | 14.361 | 26.040 | 0,7% | 0,7% | 1,8 | \$ 264 |
| MISIONES | 69.902 | 144.446 | 3,6% | 3,9% | 2,1 | \$ 298 |
| NEUQUEN | 22.505 | 40.841 | 1,2% | 1,1% | 1,8 | \$ 264 |
| RIO NEGRO | 28.618 | 51.350 | 1,5% | 1,4% | 1,8 | \$ 262 |
| SANTA CRUZ | 6.854 | 11.851 | 0,4% | 0,3% | 1,7 | \$ 253 |
| TIERRA DEL FUEGO | 4.061 | 6.727 | 0,2% | 0,2% | 1,7 | \$ 246 |
| TOTAL | 1.920.070 | 3.677.410 | 100,0% | 100,0% | 1,9 | \$ 278 |

La prestación
Media es de \$278.

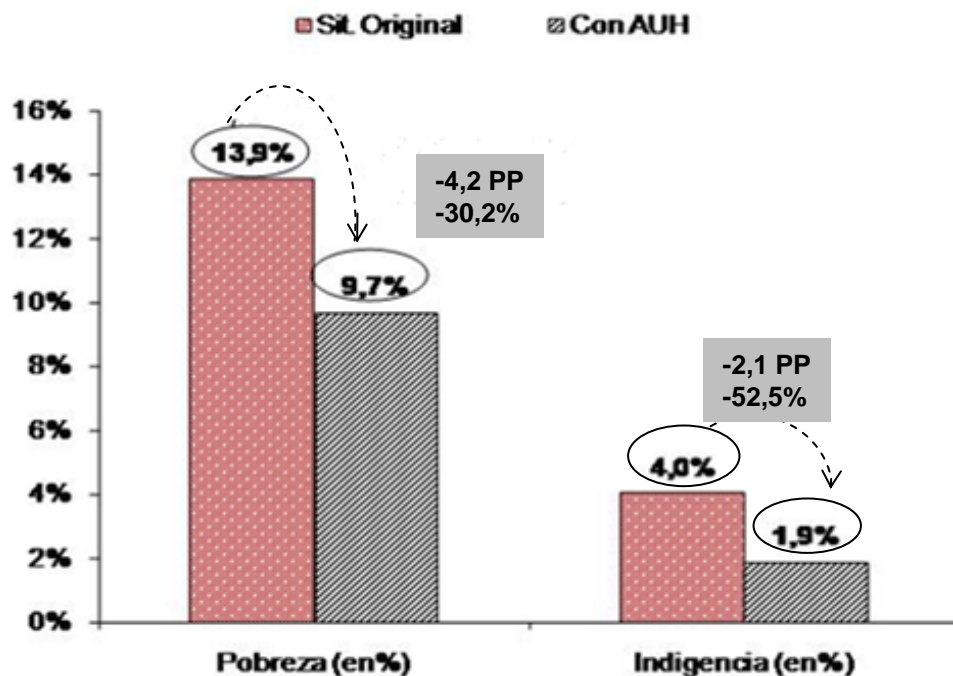


Según datos del INDEC, se estima que en el país hay cerca de 12 millones de niños menores de 18 años.

- Cerca de 6,5 millones se encuentran cubiertos por el sistema convencional de Asignaciones Familiares.
- Se estima que cerca de 1 millón de niños se encuentran en hogares de padres autónomos/monotributistas.
- Esto implica que 7,5 millones de niños (62%) contaban con algún esquema de cobertura de la Seguridad Social.
- A este valor deben sumarse los niños cubiertos por Programas de Asistencia Social tales como Plan Jefes y Jefas de Hogar.
- 3,5 millones son beneficiarios de la nueva Asignación Universal por Hijo para Protección Social.
- Esto significa, que con la implementación de la Asignación Universal por Hijo, el 91% de los niños y adolescentes del país tienen una cobertura social.



Asignación Universal por hijo. Impacto estimado sobre pobreza



Fuente: elaboración propia en base a datos de la EPH, 3° trimestre 2009.