

# Multilateralismo y Regionalismo en América Latina

Hacia una mayor coherencia  
de los acuerdos comerciales

**Miguel Rodríguez Mendoza**


# Acuerdos Multilaterales, Regionales y Bilaterales

- ▶ **Tendencias**
  - ▶ **Perspectivas**
  - ▶ **Desafíos**
- 


## Acuerdos Regionales: Tendencias Recientes

- ▶ Proliferación de acuerdos regionales
- ▶ Expansión de temas y contenido
  - ▶ Mayor cobertura geográfica
  - ▶ **Tensiones ante parálisis Doha**

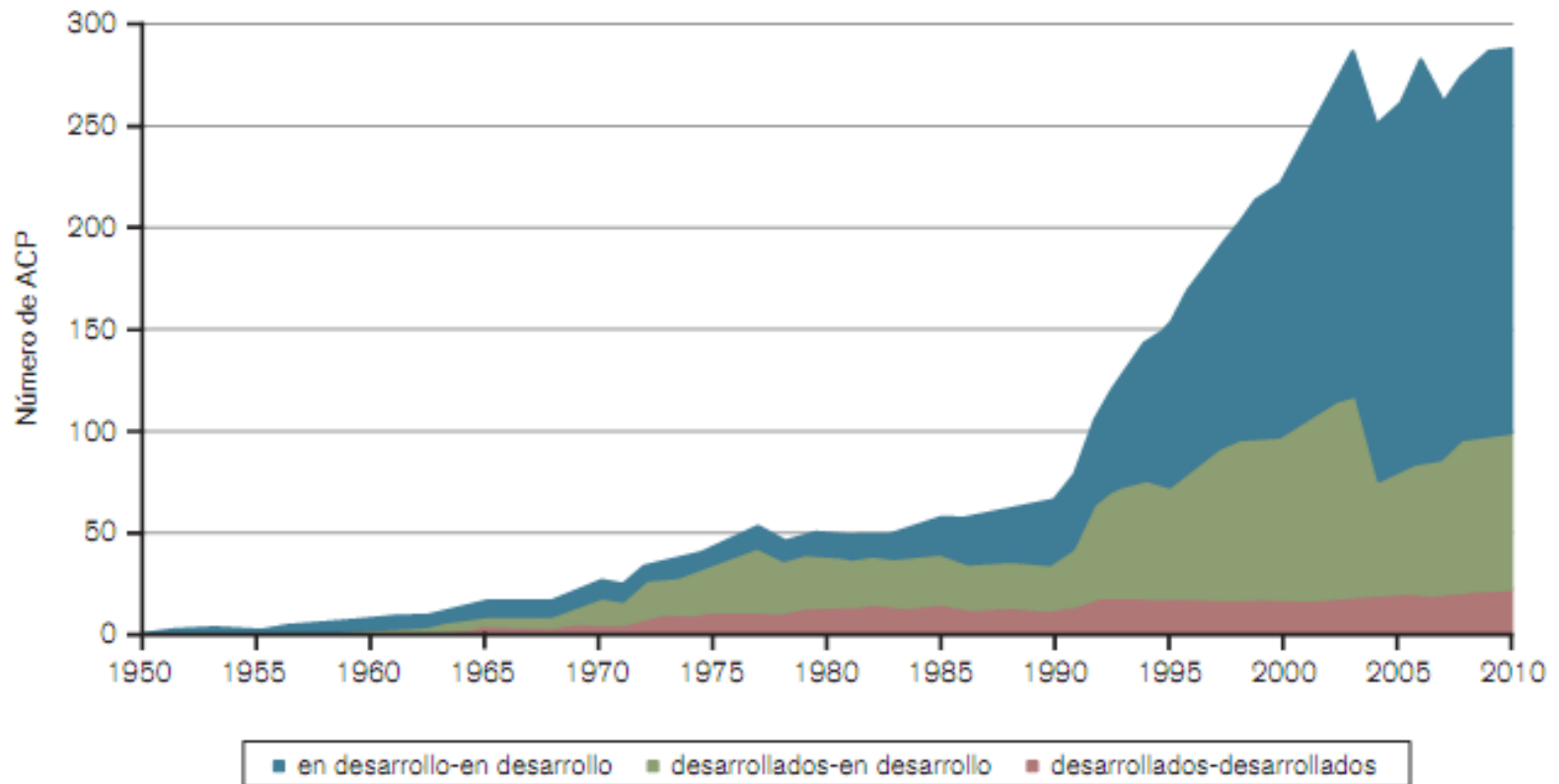
## Acuerdos Regionales: Perspectivas

- ▶ Un fenómeno viejo/nuevas proporciones
  - ▶ La OMC está mal equipada frente a nuevas realidades
  - ▶ En América del Sur están presentes las mismas tendencias globales: diferencias en los países
- 

## Acuerdos Regionales: Desafíos

- ▶ Asegurar coherencia de política comercial internacional y regional
  - ▶ Avanzar hacia relación *orgánica* entre OMC y acuerdos regionales
  - ▶ Promover una mayor cooperación regional
- 

# Evolución de los acuerdos regionales



# Acuerdos Regionales en América Latina

- Según la **OMC** hay más de 120 acuerdos comerciales (65 en América del Sur)
- Según el **BID** el número de acuerdos regionales es de más de 90

# Acuerdos Comerciales en América del Sur

- ▶ Acuerdos en marco ALADI
- ▶ TLC bilaterales de Chile Colombia y Perú
  - ▶ TLC plurilaterales de Mercosur



# Acuerdos entre países de América del Sur

	ARG	BRZL	BOL	CHIL	COL	ECUA	PARA	PERU	URU	VENZ
Argentina		Mercosur	ACE 36	ACE 35	ACE 59	ACE 59	Mercosur	ACE 58	Mercosur	ACE 59
Brasil	Mercosur		ACE 36	ACE 35	ACE 59	ACE 59	Mercosur	ACE 58	Mercosur	ACE 59
Bolivia	ACE 36	ACE 36			CAN	CAN	ACE 36	CAN	ACE 36	
Chile	ACE 35	ACE 35			ACE 24	ACE 65	ACE 35	ACE 38	ACE 35	ACE 23
Colombia	ACE 59	ACE 59	CAN	ACE 24		CAN	ACE 59	CAN	ACE 59	
Ecuador	ACE 59	ACE 59	CAN	ACE 65	CAN		ACE 59	CAN	ACE 59	
Paraguay	Mercosur	Mercosur	ACE 36	ACE 35	ACE 59	ACE 59		ACE 58	Mercosur	ACE 59
Peru	ACE 58	ACE 58	CAN	ACE 38	CAN	CAN	ACE 58		ACE 58	
Uruguay	Mercosur	Mercosur	ACE 36	ACE 35	ACE 59	ACE 59	Mercosur	ACE 58		ACE 59
Venezuela	ACE 59	ACE 59		ACE 23			ACE 59		ACE 59	

Fuente: ALADI

Mercosur	ACE 58
ACE 36	ACE 38
ACE 35	ACE 65
ACE 59	ACE 24
CAN	ACE 23

# TLC de Chile, Colombia y Perú

## Concluidos y en Negociación

	CAN	AELC	UE	US	COR	TRKY	CHIN	P-4	JPN	AUS	MLAS	VTNM	THAI	TPP	SING
COL	Acuerdos suscritos	Acuerdos suscritos	Acuerdos suscritos	Acuerdos suscritos	Acuerdos en negociación	Acuerdos en negociación									
CHIL	Acuerdos suscritos	Acuerdos suscritos	Acuerdos suscritos	Acuerdos suscritos	Acuerdos suscritos	Acuerdos suscritos	Acuerdos suscritos	Acuerdos suscritos	Acuerdos suscritos	Acuerdos suscritos	Acuerdos suscritos	Acuerdos suscritos	Acuerdos en negociación	Acuerdos en negociación	
PERU	Acuerdos suscritos	Acuerdos suscritos	Acuerdos suscritos	Acuerdos suscritos	Acuerdos suscritos		Acuerdos suscritos		Acuerdos suscritos				Acuerdos suscritos	Acuerdos en negociación	Acuerdos suscritos

Acuerdos suscritos

Acuerdos en negociación

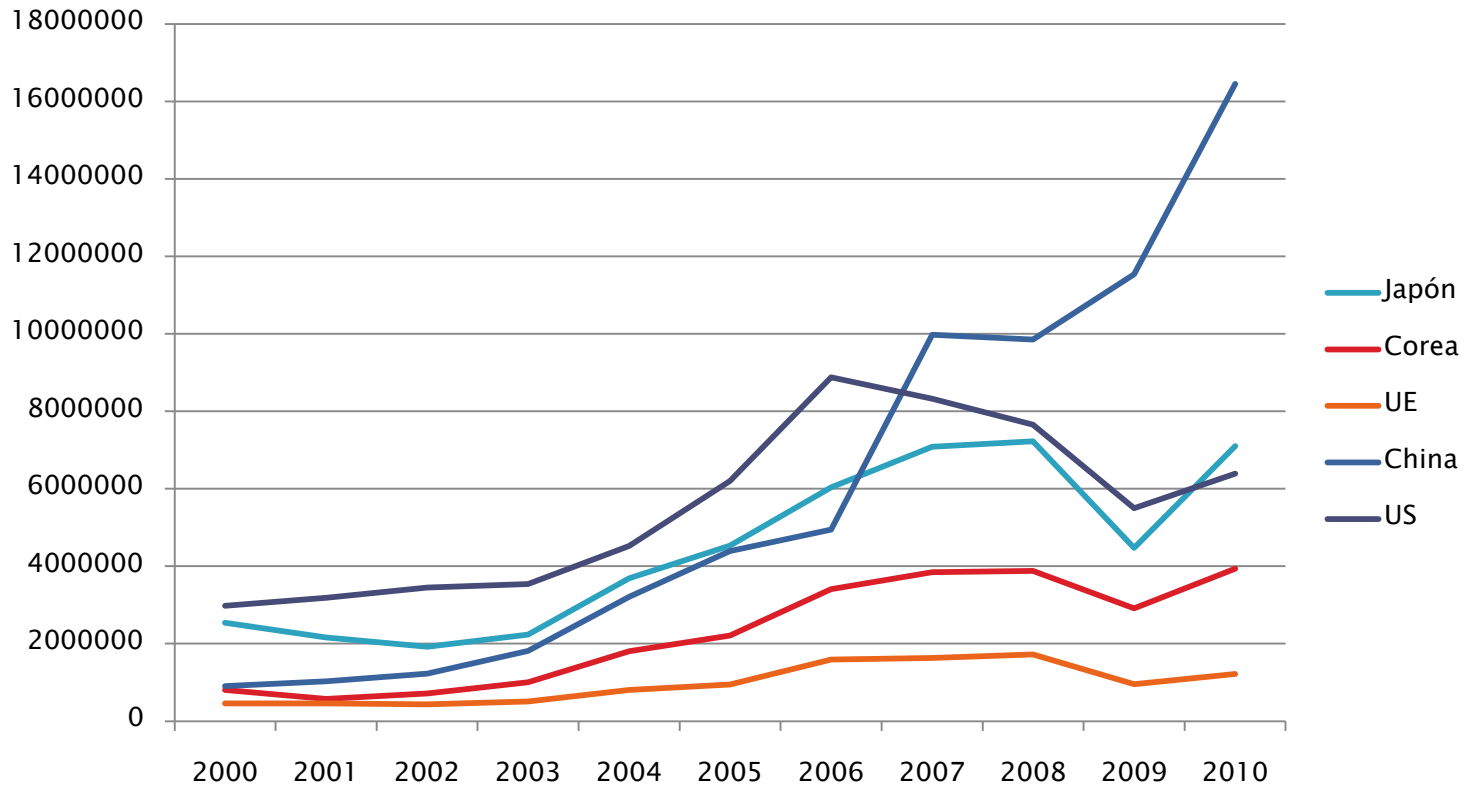
# Chile: Programas de Liberalización con socios en TLCs

## Porcentaje de líneas arancelarias liberadas (%)

Years	04	06	07	08	09	10	11	12	14	15	16	17	19	22	Exclusions		
															TOTAL	Lineas	%
<b>China</b>		74.5				13.3				10.3					98.1	152	1.9
<b>EU</b>	88.5			5.4				2.9	0.3		2.1				99.2	0	0
<b>Corea</b>	44.68				31				19.3			3.6			98.8	96	1.2
<b>TSEP</b>		74.1		11.4			10.9			2.7		0.4			99.9	7	0.1
<b>UE</b>							80.8		17.9						98.7	101	1.27
<b>Austral</b>					87.5					12.5					99.9	6	0.1
<b>AELC</b>	84.9					85.7									85.7		
<b>Japan</b>			78.2					9.3	1.8			3.2	0.7	0.6	94.2	455	5.8

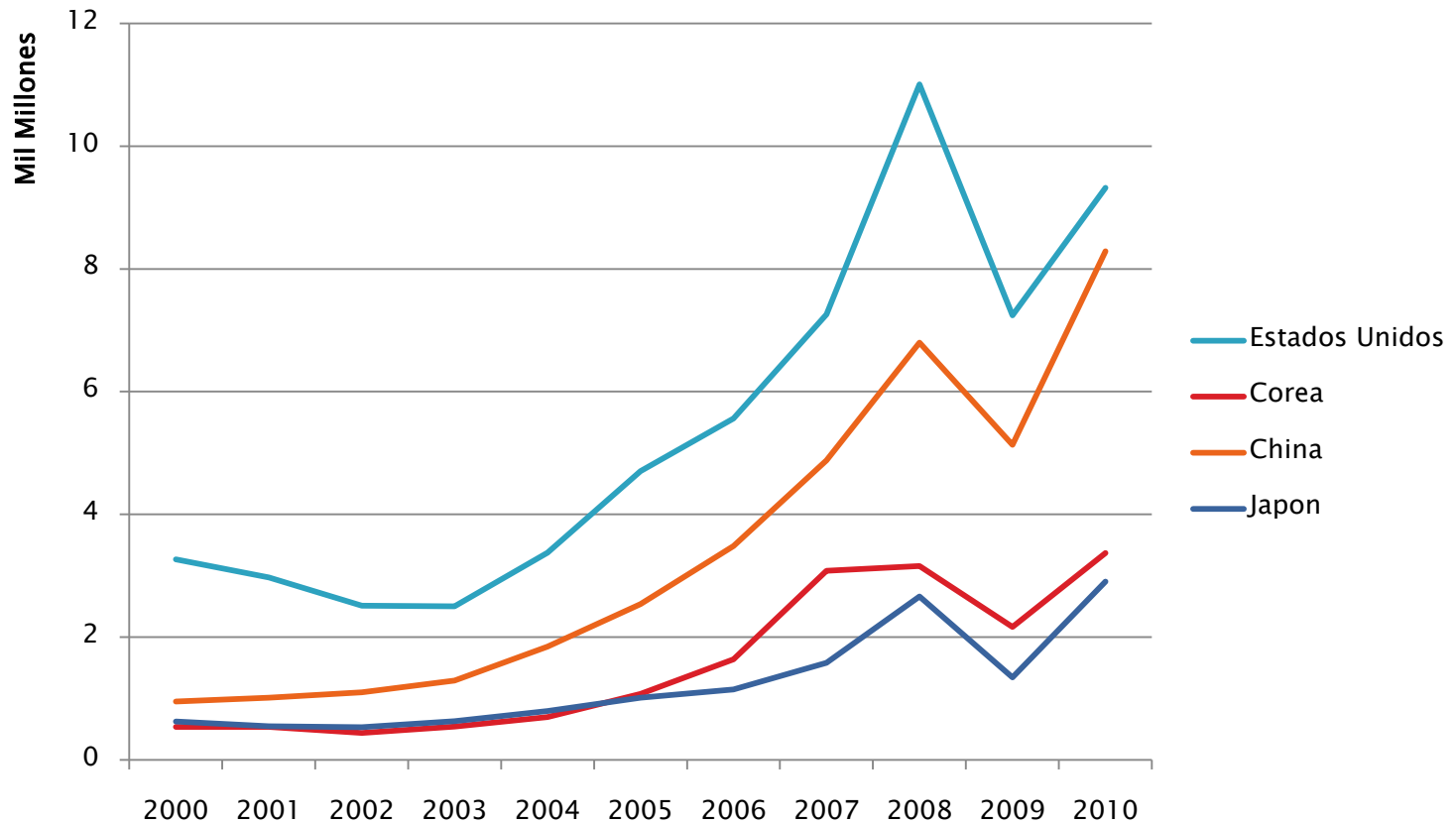
Fuente: OMC; Base de Datos sobre Acuerdos Regionales

# Chile: Exportaciones a socios en TLCs



Fuente: ALADI, SICEX

# Chile: Importaciones de socios en TLCs



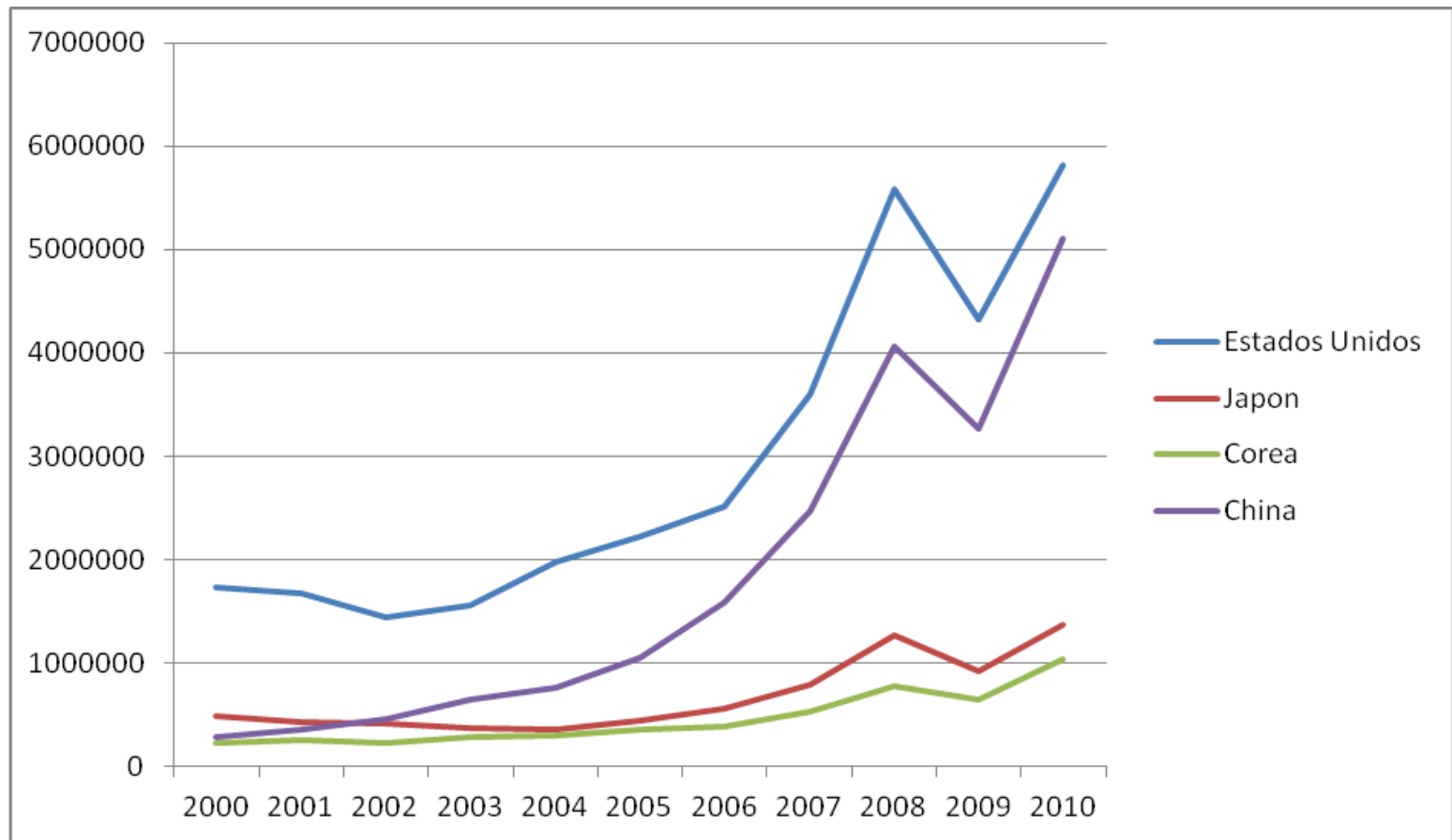
Fuente: ALADI, SICEX

## Perú: Programas de Liberalización con socios en TLCs

Años	Percentage de items arancelarios (%)																		Exclusions	
	04	06	07	08	09	10	11	12	14	15	16	17	18	19	20	21	22	TOTAL	Lineas	%
<b>China</b>		37.3	25.8			12.8				21.3								97.2	214	2.8
<b>EU</b>		93.6				1.9			1.4		0.6		0.6					98.1	0	0
<b>Corea</b>	87.2				6.3				2.3						0.1			95.96		
<b>TSEP</b>																				
<b>Brunei</b>		68				5.4		15.5		10.3								99.2	84	0.8
<b>NZ</b>		82.3		1.6			7			9.1								100		
<b>Singapur</b>	100																			
<b>UE</b>			84.7						12.1									96.9	211	3.1
<b>Australia</b>					90.9					9.2								100	0	0
<b>AELC</b>	87.8					87.8												87.8		
<b>Japon</b>			81.8					1	2.3			3.2					0.6	88.9	981	11

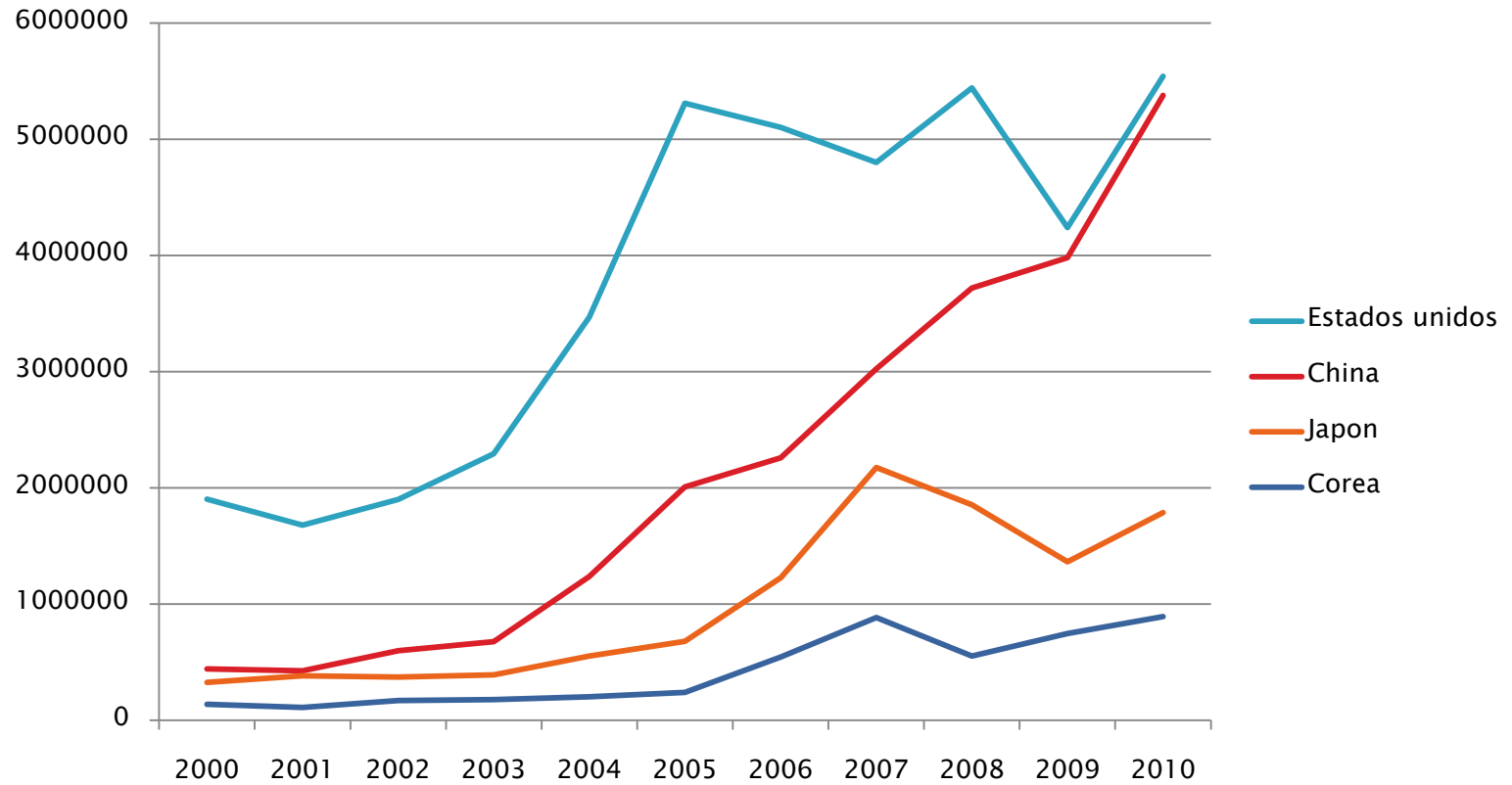
Fuente: OMC, Base de Datos sobre Acuerdos Regionales

# Perú: Importaciones de socios en TLCs



Fuente: ALADI, SICOEX

# Perú: Exportaciones a socios en TLCs



Fuente: ALADI, SICOEX



# Contenido de los Acuerdos

## Acuerdos seleccionados de Chile y Perú

Agreement	Content			Unfair Trade			SPS	TBT
	Goods	Services	Origins	AD	CVD	Safeguards		
CHIL-Australia	Si	Si	Multiple	Si (WTO)	Si (WTO)	Si (WTO)/Bilateral	Si (WTO)	Si (WTO)
CHIL-Canada	Si	Si	Multiple	---	Si (WTO)	Bilateral	---	---
CHIL-China	Si	Si	Multiple	Si (WTO)	Si (WTO)	Si (WTO)/Bilateral	Si (WTO)	Si (WTO)
CHIL-India	AAP		Multiple	Si (WTO)	Si (WTO)	Si (WTO)/Bilateral	Si (WTO)	Si (WTO)
CHIL-TSP	Si	Si	Multiple	Si (WTO)	Si (WTO)	Si/Glob/Ag/BP	Si (WTO+)	Si (WTO+)
CHIL-EU	Si	Si	Multiple	Si (WTO)	Si (WTO)	Si/Bilateral	Si (WTO)	Si (WTO)
CHIL-EFTA	Si	Si	Multiple	---	Si (WTO)	Si (WTO)/Bilateral	Si (WTO)	Si (WTO)
CHIL-Korea	Si	Si	Multiple	Si (WTO)	Si (WTO)	Si/Ag	Si (WTO+)	Si (WTO+)
CHIL-US	Si		Multiple	Si (WTO)	Si (WTO)	Si	Si (WTO)	Si (WTO)
PERU-Canada	Si	Si		Si (WTO)	Si (WTO)	Si (WTO)/Bilateral	Si (WTO)	Si (WTO)
PERU-China	Si	Si	Multiple	Si (WTO)	Si (WTO)	Si/Global/Bil/BP	Si (WTO+)	Si (WTO+)
PERU-US	Si	Si	Multiple	Si (WTO)	Si (WTO)	Si/Global/Bilateral	Si (WTO)	Si (WTO)
PERU-Singapore	Si	Si	Multiple	Si (WTO)	Si (WTO)	Si/Global/Bilat/BP	Si (WTO+)	Si (WTO+)

<sup>[1]</sup> Trans-Pacific Strategic Partnership, incluye Chile, Brunei Darussalam, Nueva Zelanda y Singapur.

<sup>[2]</sup> Incluye Islandia, Noruega, Liechtenstein y Suiza. Entre Suiza y Liechtenstein existe también una unión aduanera.

# Contenido de los Acuerdos

## Acuerdos seleccionados de Chile y Perú

Agreement	Trade Facilitation	Invest.	GP	IPR	GI	E-com	Compet. Pol.	Labour	Enviro.	Dispute Settl.
CHIL-Australia		Si	Si	Si	Si	Si	Si			Si
CHIL-Canada		Si	Si	Si	Si		Si			Si
CHIL-China								Si	Si	Si
CHIL-India										Si
CHIL-TSP			Si	Si			Si	Si	Si	Si
CHIL-UE		Si	Si	Si			Si			Si
CHIL-EFTA			Si	Si			Si			Si
CHIL-Korea		Si	Si	Si	Si		Si			Si
CHIL-US			Si	Si	Si					Si
PERU-Canada	Si	Si	Si			Si	Si	Si	Si	Si
PERU-China		Si					Si			Si
PERU-US	Si	Si	Si	Si		Si	Si	Si	Si	Si
PERU-Singapore		Si					Si			Si

**Proliferación, Expansión Geográfica y  
Contenido de los Acuerdos afecta la  
coherencia de política comercial a nivel  
internacional y regional**



## ...pérdida de coherencia...

- ▶ Eliminación de aranceles: aplicados y consolidados
  - ▶ Normas de origen: trabajos BID
- ▶ Exigencias contradictorias en inversiones: Peterson Institute
- ▶ Propiedad intelectual: ICTSD/Grupo Roffe
  - ▶ Solución de controversias
    - ▶ Asuntos WTO+

## ¿Qué hacer?

- ▶ Inercia
- ▶ Convergencia/Coherencia global
  - ▶ Cooperación Regional

# ¿Qué hacer?

## **Inercia**

- ▶ Mayor fragmentación de sistema mundial de comercio
- ▶ Parálisis Doha: deterioro progresivo de OMC

## ¿Qué hacer?

### Convergencia a nivel Global:

- ▶ Multilateralizar acuerdos existentes / Experiencia GATT 1940s / Códigos Ronda Tokio / OMC
- ▶ Acuerdos Plurilaterales en OMC / NMF
  - ▶ Tratar asuntos WTO+

## ¿Qué hacer?

### Mayor coherencia multilateral

- ▶ Relación *Orgánica* entre OMC y Acuerdos Bilaterales y Regionales
- ▶ OMC debe acoger acuerdos regionales y fomentar mayor coherencia entre si
- ▶ Establecer Consejo de Acuerdos Regionales equivalente a Consejo General ó Consejo General sobre Servicios ó OSC



## Conclusiones: Mayor Cooperación Regional

- ▶ Variedad de enfoques dificulta convergencia
  - ▶ Cooperación Regional en materia de facilitación del comercio
    - ▶ Foro Regional sobre Comercio