

Principales resultados de la Encuesta de Presupuesto Abierto en Chile

Avances y desafíos pendientes

7 de julio 2022

Estructura de la presentación

1. Resultados en el ámbito de transparencia
2. Resultados en el ámbito de supervisión
3. Resultados en el ámbito de participación
4. Desafíos y recomendaciones

1. Principales resultados de Chile en el ámbito de TRANSPARENCIA

Panel resultados Transparencia

Puntaje promedio total (índice OBS)

60/100

Puntajes según tipo de información evaluada
(pinchando sobre cada categoría se filtra el reporte)


Info de Ingresos	Info de Gastos	Info de Deuda	Info de Desempeño	Otra info
89/100	68/100	53/100	46/100	41/100

Puntajes según documentos evaluados
(pinchando sobre cada categoría se filtra el reporte)

	Puntaje promedio
Pre-Budget Statement	67/100
Executive's Budget Proposal	57/100
Enacted Budget	89/100
Citizens Budget	25/100
In-Year Reports	89/100
Mid-Year Review	74/100
Year-End Report	64/100
Audit Report	5/100

¿Cómo estamos frente al resto de países de Latam?

RANKING	Country Name	Puntaje Promedio
1	Mexico	82,11
2	Brazil	79,51
3	Dominican Republic	76,75
4	Guatemala	64,17
5	Costa Rica	63,32
6	Honduras	61,50
7	Peru	61,13
8	Chile	59,55
9	Jamaica	50,43
10	Argentina	50,15
11	Colombia	49,83
12	Paraguay	46,52
13	Ecuador	45,54
14	Nicaragua	42,18
15	El Salvador	41,29
16	Trinidad and Tobago	33,60
17	Bolivia, Plurinaciona..	20,46
18	Venezuela	0,00



¿Cómo estamos frente al resto de países del mundo?

Group 2	Prom. Puntaje Chile	Prom. Puntaje Latam (por tipo info)	Prom. Puntaje OCDE (por tipo info)	Prom. Puntaje Mundo (por tipo info)
Info Ingresos	88,9	67,9	79,7	58,4
Info Gastos	67,8	60,0	68,8	49,7
Info Deuda	53,2	46,6	61,4	42,0
Info Desempeño	46,2	31,7	55,6	34,4
Otra info	41,1	42,6	59,4	37,8

¿Cómo estamos frente al resto de países del mundo?

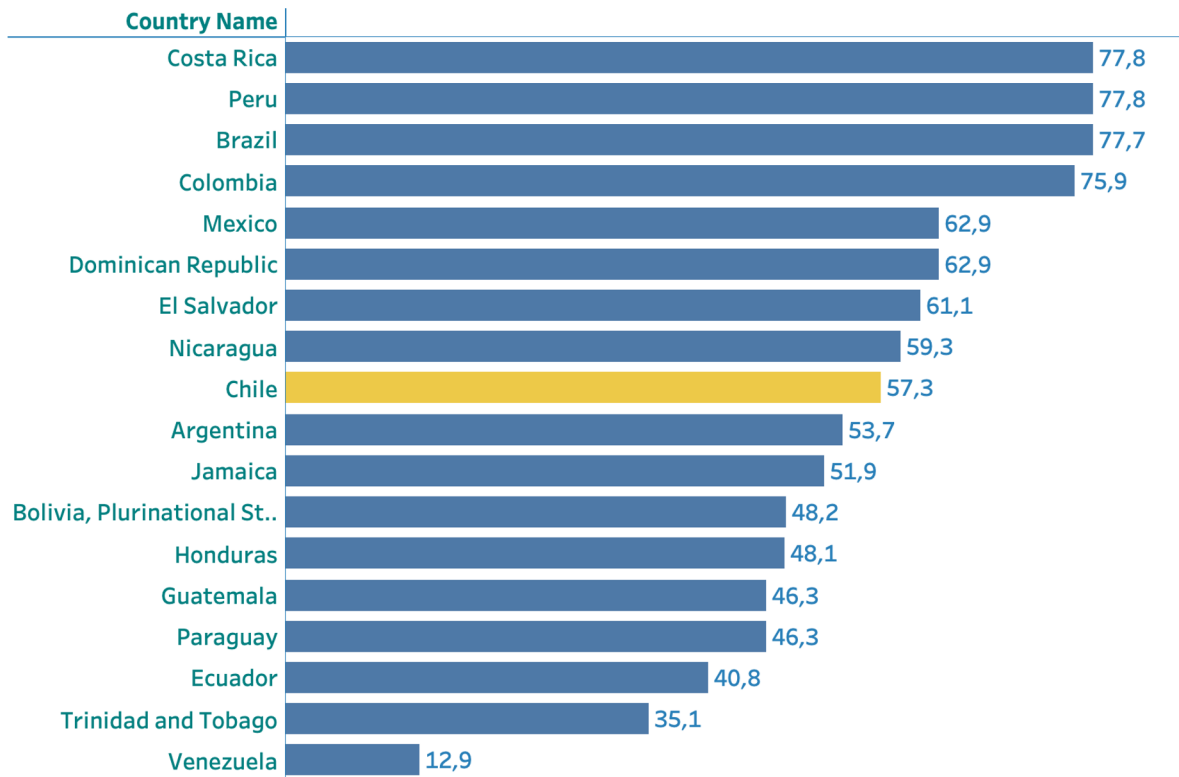
Group 1	Prom. Puntaje Chile	Prom. Puntaje Latam (por tipo info)	Prom. Puntaje OCDE (por tipo info)	Prom. Puntaje Mundo (por tipo info)
Informe preliminar	66,7	45,2	61,3	41,0
Propuesta de presupuesto	56,6	49,8	65,0	44,4
Presupuesto aprobado	89,0	54,3	67,3	47,0
Presupuesto Ciudadano	24,8	42,6	59,4	37,8
Revisión de mitad de año	74,1	54,3	67,3	47,0
Informes durante el año	88,9	54,3	67,3	47,0
Informe de Fin de Año	64,2	49,8	65,0	44,4
Informe de Auditoría	4,7	51,3	64,1	43,8

2. Principales resultados de Chile en el ámbito de SUPERVISIÓN

Panel resultados Vigilancia



¿Cómo estamos frente al resto de países de Latam?



¿Cómo estamos frente al resto de países del mundo?

Sub-Group 3	Prom. Puntaje Chile	Prom. Puntaje Latam Vigilancia (por entidad)	Puntaje OCDE Vigilancia (por entidad)	Puntaje Mundo Vigilancia (por entidad)
Congreso	52,7	49,2	66,2	46,7
Contraloría	66,7	67,6	85,6	63,0

3. Principales resultados de Chile en el ámbito de PARTICIPACIÓN

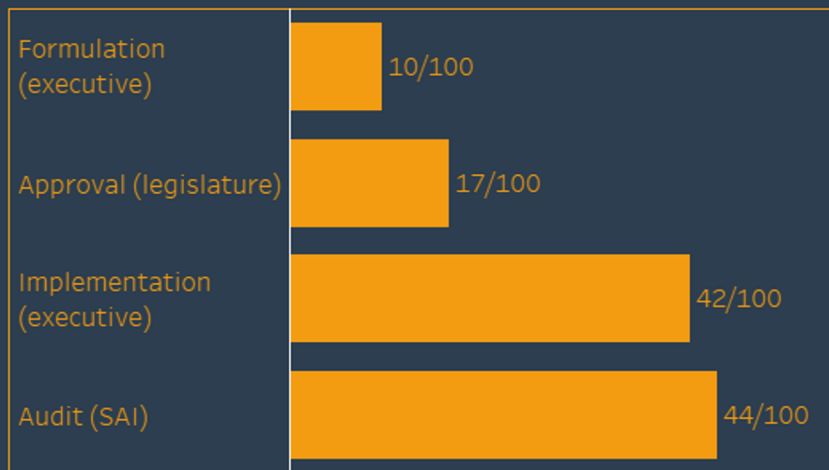
Panel resultados Participación

Puntaje promedio del área

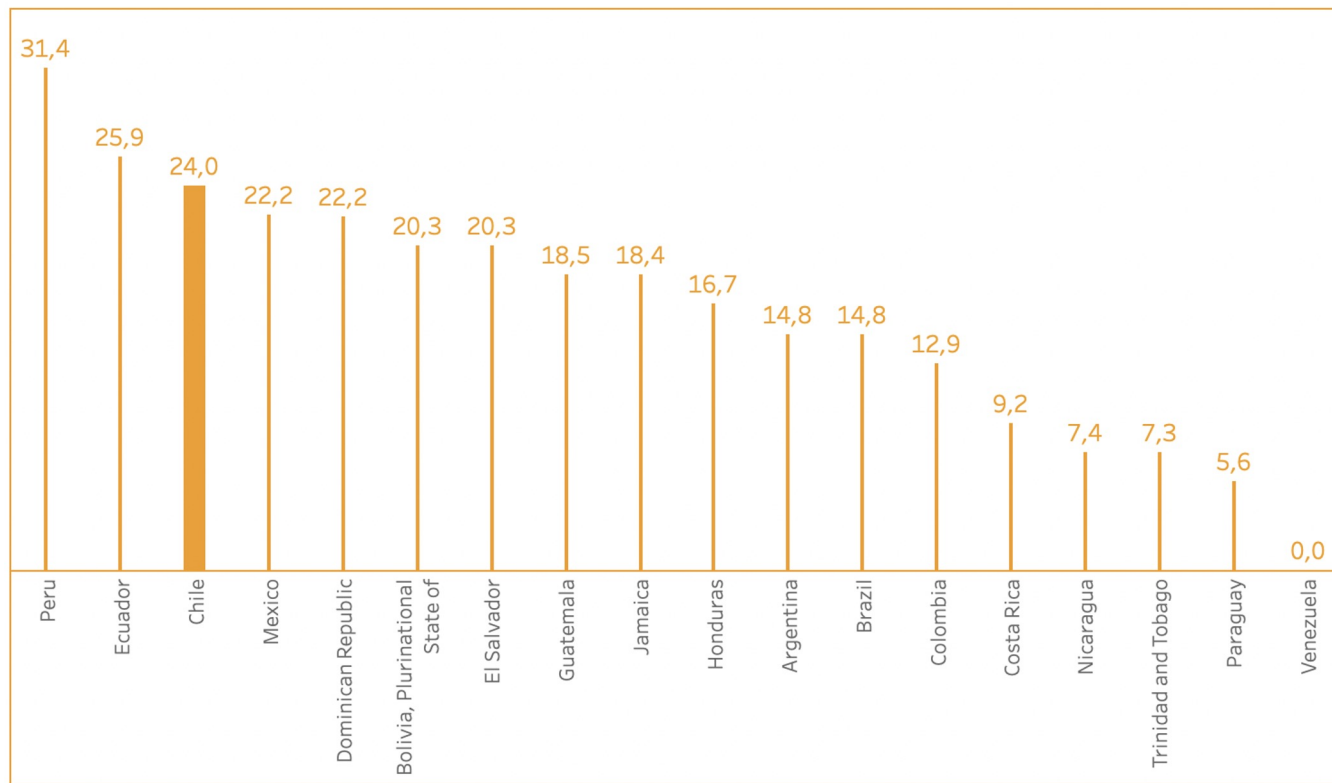
24/100

Puntaje de participación en cada etapa del ciclo presupuestario

(pinchando sobre el puntaje de cada etapa es posible filtrar las preguntas)



¿Cómo estamos frente al resto de países de Latam?



¿Cómo estamos frente al resto de países del mundo?

Sub-Group 3	Prom. Puntaje Chile	Prom. Puntaje Latam Partic. (por etapa)	Puntaje OCDE Partic. (por etapa)	Puntaje Mundo Partic. (por etapa)
Etapa Formulación	9,6	8,2	19,2	13,5
Etapa Aprobación	16,5	12,5	28,5	16,6
Etapa Ejecución	41,5	9,7	11,2	6,7
Etapa Auditoría	44,3	48,7	31,9	20,4

Principales recomendaciones

1. Publicar más y mejor información en los distintos documentos presupuestarios evaluados, principalmente en tópicos de deuda pública, información de desempeño, y otros datos no financieros relacionados a inputs, outputs y beneficiarios de los fondos públicos;
1. Fortalecer las atribuciones del Congreso para influir en la política presupuestaria del país antes que se presente el proyecto de ley de presupuestos anual, y para profundizar las instancias de seguimiento de la ejecución del presupuesto durante el año por parte de los parlamentarios.
1. Reforzar la independencia financiera de la Contraloría General de la República de Chile para aumentar sus actuales capacidades de fiscalización, para construir un Informe Anual de Auditoría a los Estados Financieros del Gobierno, así como crear los mecanismos para garantizar que un organismo independiente revise sus procesos de auditoría;
1. También se aprecian oportunidades importantes en la mejora de las instancias de participación ciudadana que se requieren fortalecer, especialmente en la etapa de formulación y aprobación del presupuesto público, y durante la ejecución y fiscalización.

Principales resultados de la Encuesta de Presupuesto Abierto en Chile

Avances y desafíos pendientes

7 de julio 2022