


A un año de la Cumbre de los Sistemas Alimentarios: desafíos frente al contexto actual





JEANNETTE SÁNCHEZ
DIRECTORA DE LA DIVISIÓN DE RECURSOS
NATURALES
COMISIÓN ECONÓMICA PARA AMÉRICA LATINA Y EL
CARIBE, CEPAL

17 de enero de 2023



A un año de la Cumbre de los Sistemas Alimentarios: el contexto dificulta la seguridad alimentaria

- El incremento en el precio de los alimentos afectó negativamente a la pobreza y la seguridad alimentaria en la región
 - América Latina y el Caribe es dependiente de la importación de fertilizantes cada vez menos asequibles y sus países se encuentran entre los de mayor consumo mundial
 - Las restricciones económicas y fiscales impactan en el ingreso disponible para financiar las importaciones de alimentos
- 



El incremento en el precio de los alimentos afectó negativamente a la seguridad alimentaria y la pobreza en la región

- ▶ En América Latina y el Caribe, el índice de precios de los alimentos aumentó en mayor medida que el índice de precios generales, afectando más a los hogares de menores ingresos
- ▶ La inseguridad alimentaria regional aumentó más que en el resto del mundo y se estimaron incrementos en la pobreza extrema en 2022, en especial, en sectores rurales

El ciclo actual de aumento de precios de los alimentos es el más pronunciado que se haya registrado

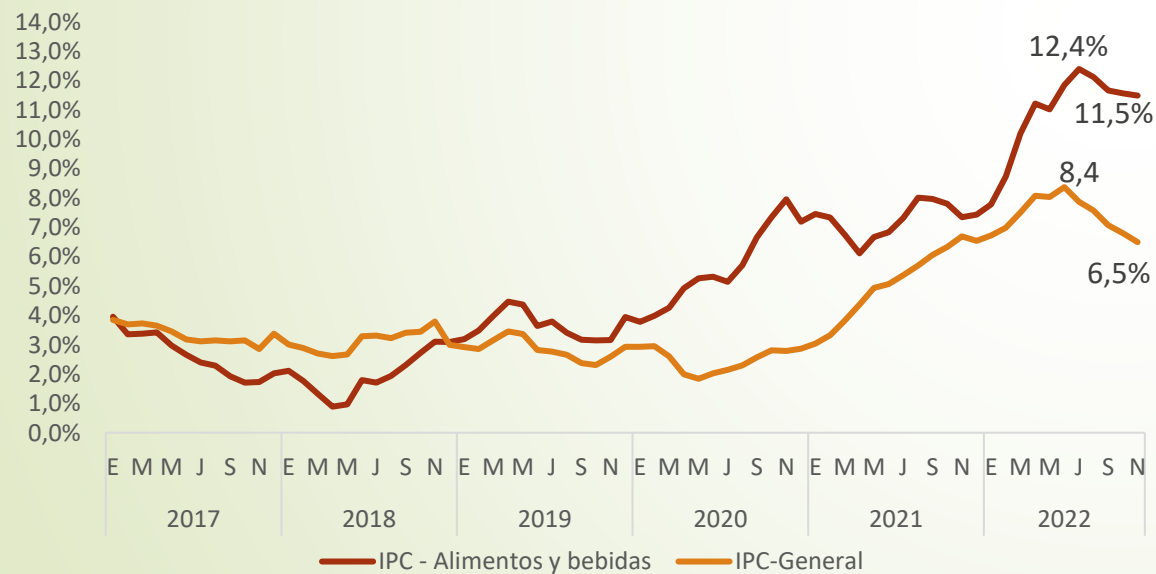
- El índice mundial de precios de los alimentos desciende continuamente desde marzo, pero sigue estando por sobre los máximos de ciclos anteriores.



Fuente: Comisión Económica para América Latina y el Caribe (CEPAL), sobre la base de Organización de las Naciones Unidas para la Alimentación y la Agricultura (FAO), Índice de precios de los alimentos de la FAO [en línea]
<http://www.fao.org/worldfoodsituation/foodpricesindex/es/>

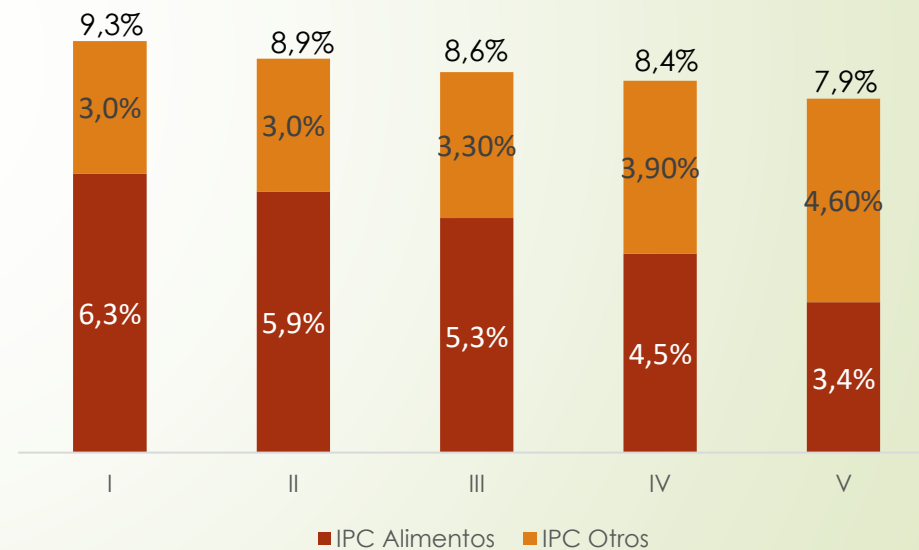
En la región, el aumento en el precio de los alimentos supero a la inflación general, afectando en mayor medida a los hogares de menores ingresos

América Latina y el Caribe (18 países): tasas de variación interanual del índice de precios al consumidor general e índice de precios de alimentos y bebidas. Promedio ponderado, enero de 2017 a noviembre de 2022. En porcentajes.



Fuente: Comisión Económica para América Latina y el Caribe (CEPAL)

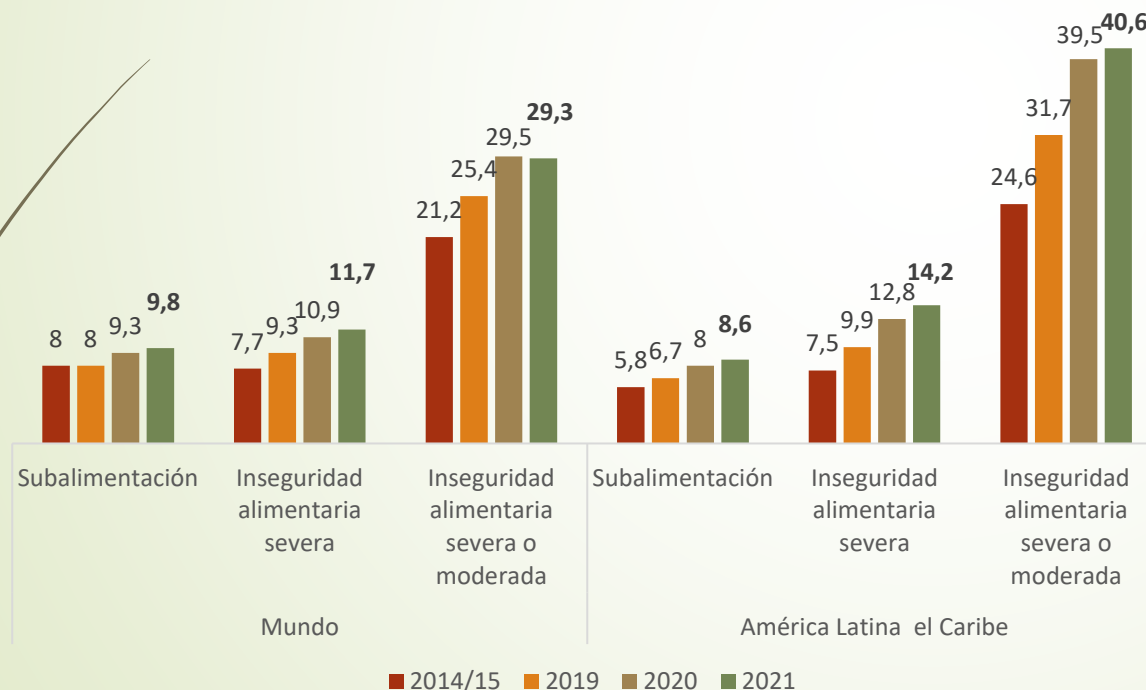
América Latina y el Caribe (mediana de 17 países): contribución de los alimentos y de otros productos a la inflación general a 12 meses, según quintiles de ingreso. Septiembre de 2022.



Fuente: Comisión Económica para América Latina y el Caribe (CEPAL)

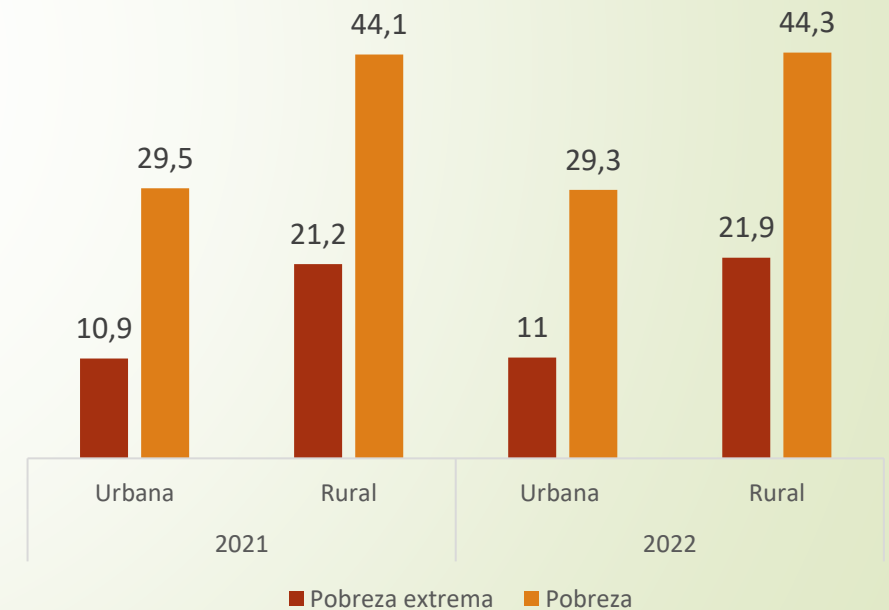
La inseguridad alimentaria empeoró en la región a tasas superiores al promedio mundial y se estima un aumento en la pobreza extrema que será mayor en zonas rurales

América Latina y el Caribe (32 países) y el mundo: prevalencia de la subalimentación y de la inseguridad alimentaria moderada o grave. En porcentajes de la población.




Fuente: Comisión Económica para América Latina y el Caribe (CEPAL), sobre la base de Organización de las Naciones Unidas para la Alimentación y la Agricultura (FAO), The State of Food Security and Nutrition in the World 2022. Repurposing food and agricultural policies to make healthy diets more affordable, Roma, 2022 [en línea] <https://www.fao.org/3/cc0639en/cc0639en.pdf>.

América Latina y Caribe (18 países): Estimaciones de incidencia de la pobreza y pobreza extrema por zonas urbanas y rurales. En porcentajes y puntos porcentuales.



Fuente: Comisión Económica para América Latina y el Caribe (CEPAL), sobre la base del Banco de Datos de Encuestas de Hogares (BADEHOG). Promedio ponderado de: Argentina, Bolivia (Est. Plur. de), Brasil, Chile, Colombia, Costa Rica, Ecuador, El Salvador, Guatemala, Honduras, México, Nicaragua, Panamá, Paraguay, Perú, República Dominicana, Uruguay y Venezuela (Rep. Bol. de)



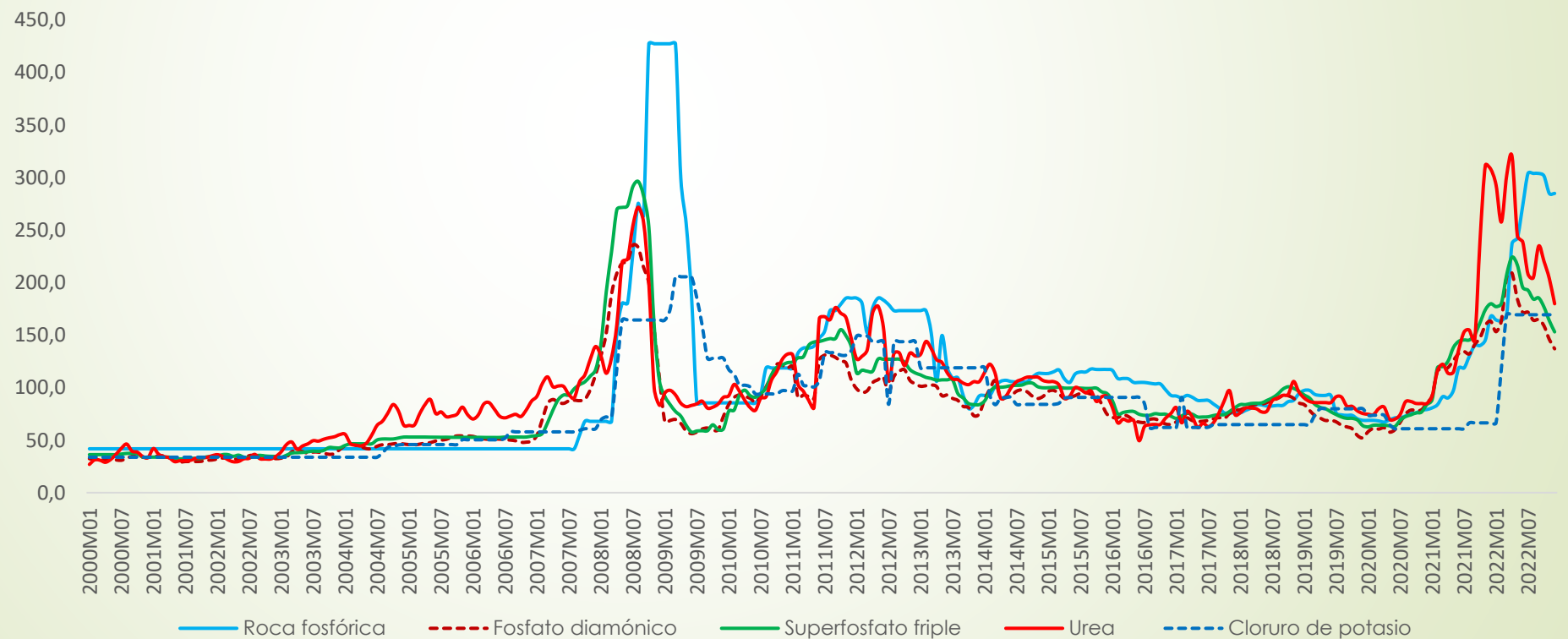
La región es dependiente de la importación de fertilizantes cada vez menos asequibles y sus países se encuentran entre los de mayor consumo mundial

- El aumento en el precio de los fertilizantes afecta el rendimiento de las próximas temporadas agrícolas
- La región es dependiente de la importación de fertilizantes, cada vez menos asequibles
- Los países de la región consumen más fertilizantes en relación a su rendimiento que el promedio mundial

El aumento mundial en el precio de los fertilizantes afecta a las próximas temporadas agrícolas

- La urea, el principal fertilizante afectado por la guerra, alcanzó su máximo en abril 2022, el cual fue superior al de los anteriores ciclos de incrementos de precios

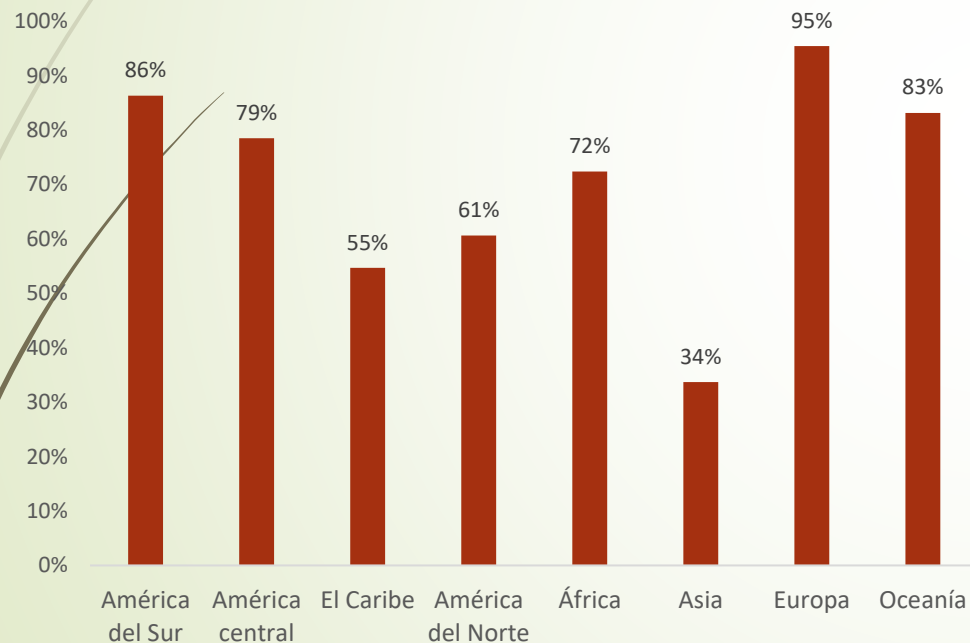
Índices de precios de fertilizantes, basados en los precios mensuales nominales en dólares, por tipo de fertilizante, enero de 2000 a diciembre de 2022. Índice, año base 2010=100.



Fuente: Comisión Económica para América Latina y el Caribe (CEPAL), sobre la base de información del Banco Mundial.

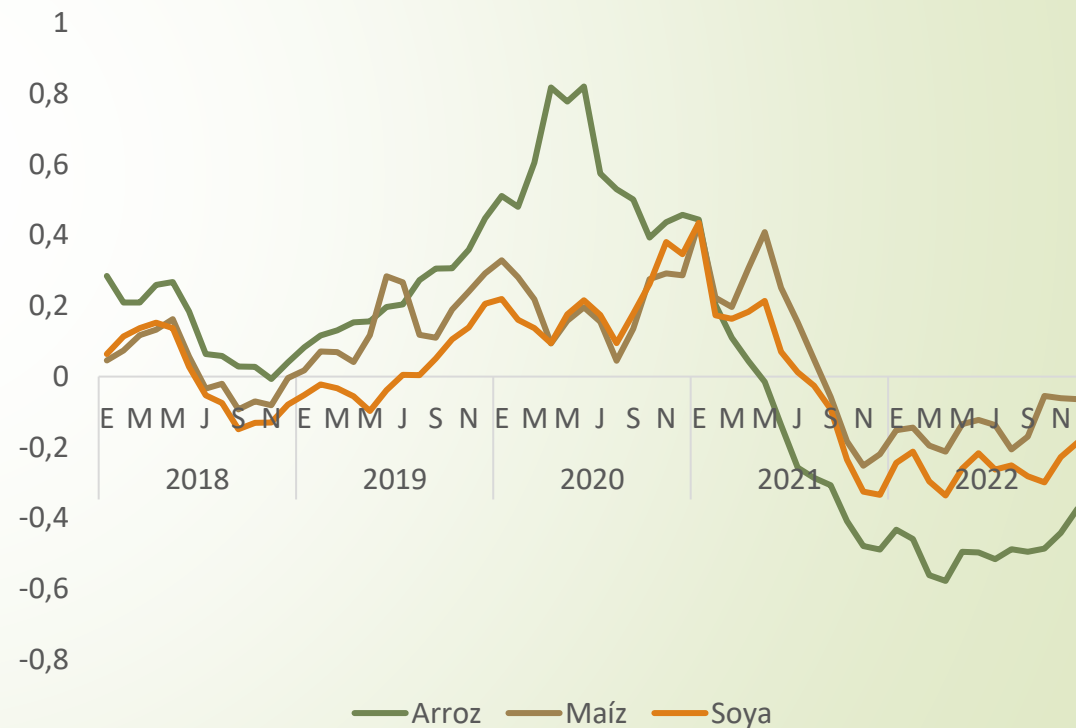
La región es dependiente de la importación de fertilizantes cada vez menos asequibles

Relación de importación y uso de fertilizantes.
Promedio 2018-2020. En porcentajes



Fuente: CEPAL, sobre la base de FAO, Base de Datos Estadísticos Sustantivos de la Organización (FAOSTAT).

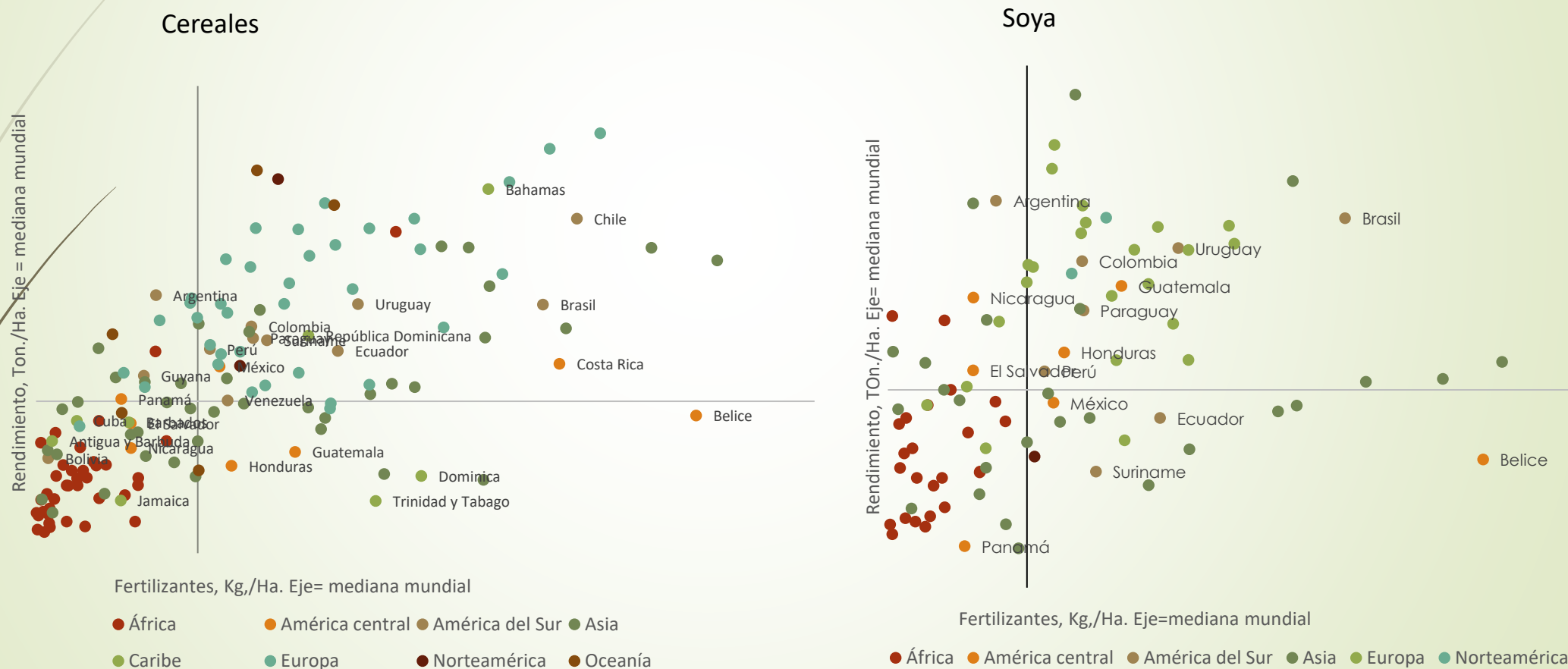
Indicador de asequibilidad de los fertilizantes, enero 2018 a diciembre 2022. 2014-16 = 1




Fuente: Comisión Económica para América Latina y el Caribe (CEPAL), sobre la base de información del Banco Mundial.

Países de la región se encuentran entre los de mayor consumo mundial de fertilizantes en relación a su rendimiento

Relación uso de fertilizantes (Kg./Ha.) y rendimiento (Ton./Ha.), por tipo de cultivo, 2019.



Fuente: CEPAL, sobre la base de FAO, Base de Datos Estadísticos Sustantivos de la Organización (FAOSTAT).

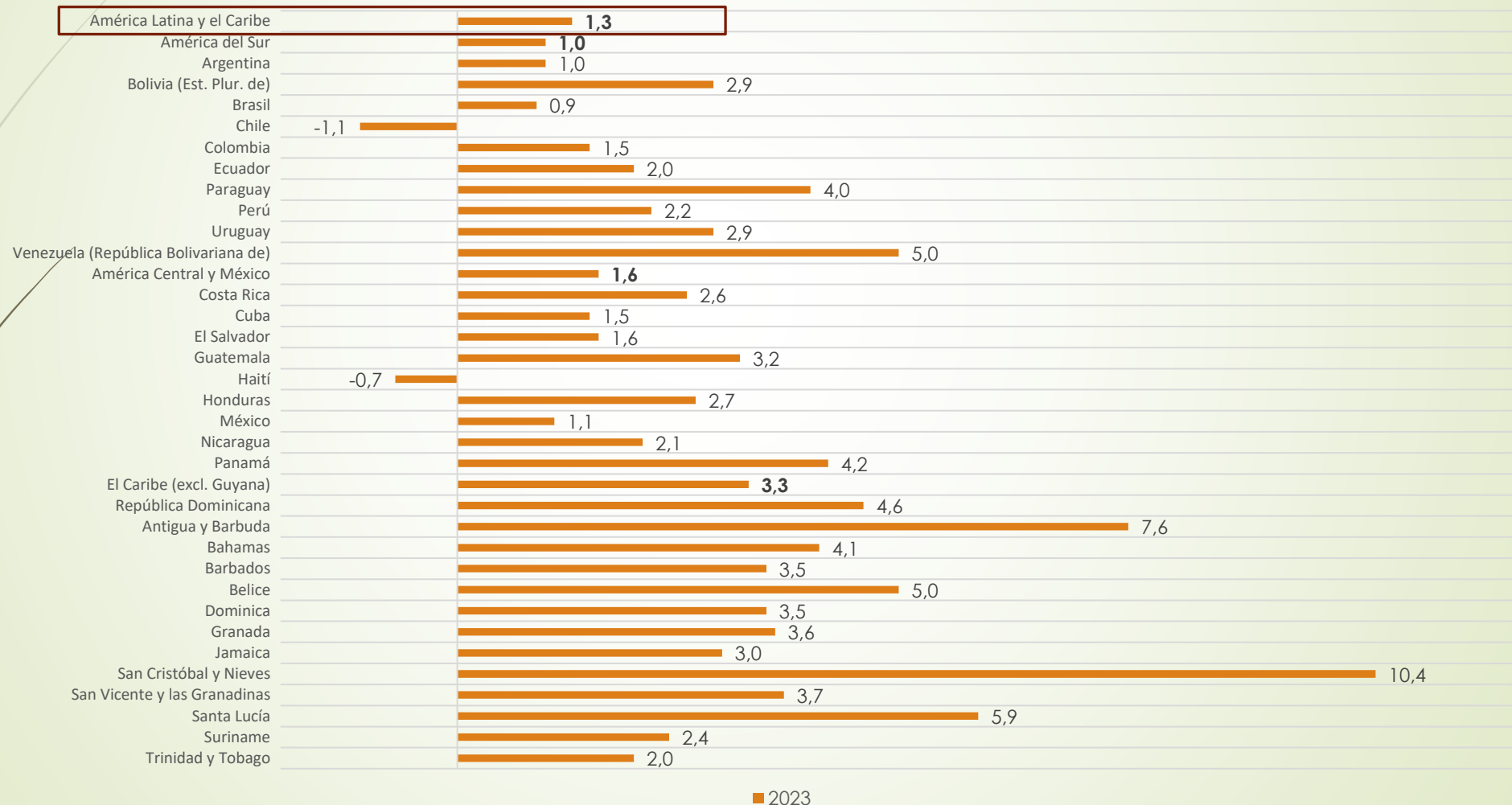


Las restricciones económicas, fiscales y comerciales impactan en el ingreso disponible para financiar las importaciones de alimentos

- Para 2023 se espera una desaceleración de la tasa de crecimiento de los países de la región
- Los déficits fiscales en los países de la región se acercan a los niveles prepandemia, pero la deuda pública se mantiene elevada, a pesar de una reducción en 2022.
- Los términos de intercambio para los países de la región se redujeron en 2022.

Se estima que los países de la región verán reducida su tasa de crecimiento en 2023

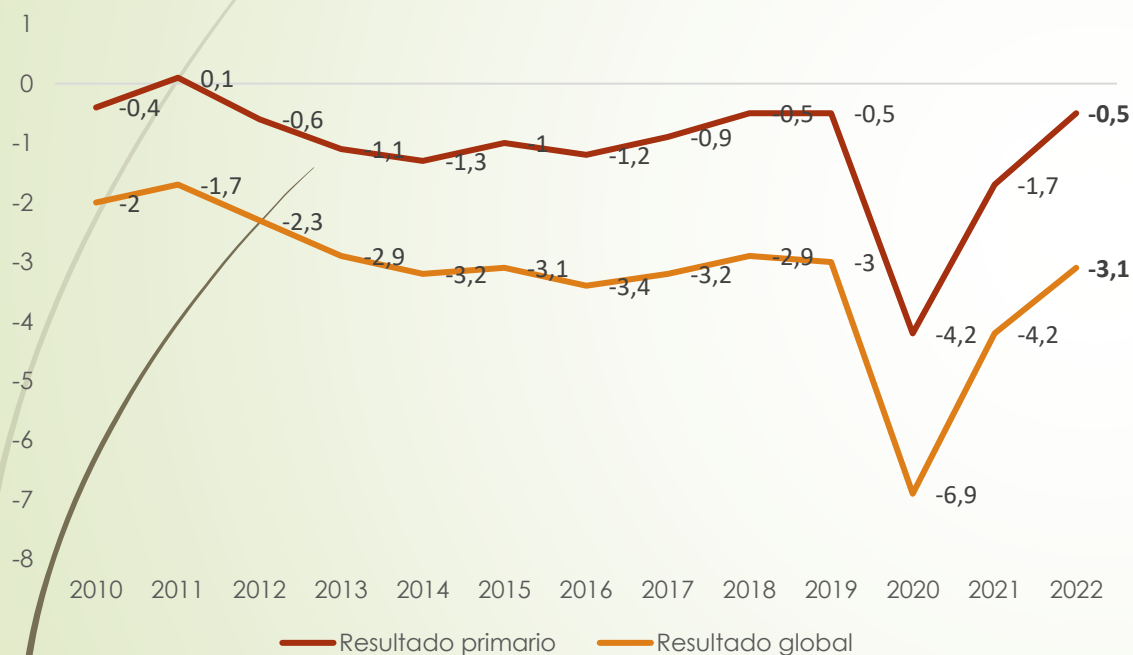
América Latina y el Caribe (33 países): proyección de la tasa de crecimiento del PIB, 2023. En porcentajes.



Fuente: Comisión Económica para América Latina y el Caribe (CEPAL). América Latina y el Caribe: proyecciones de crecimiento, 2022-2023. No incluye a Guyana, cuya estimación de crecimiento es de 30,0.

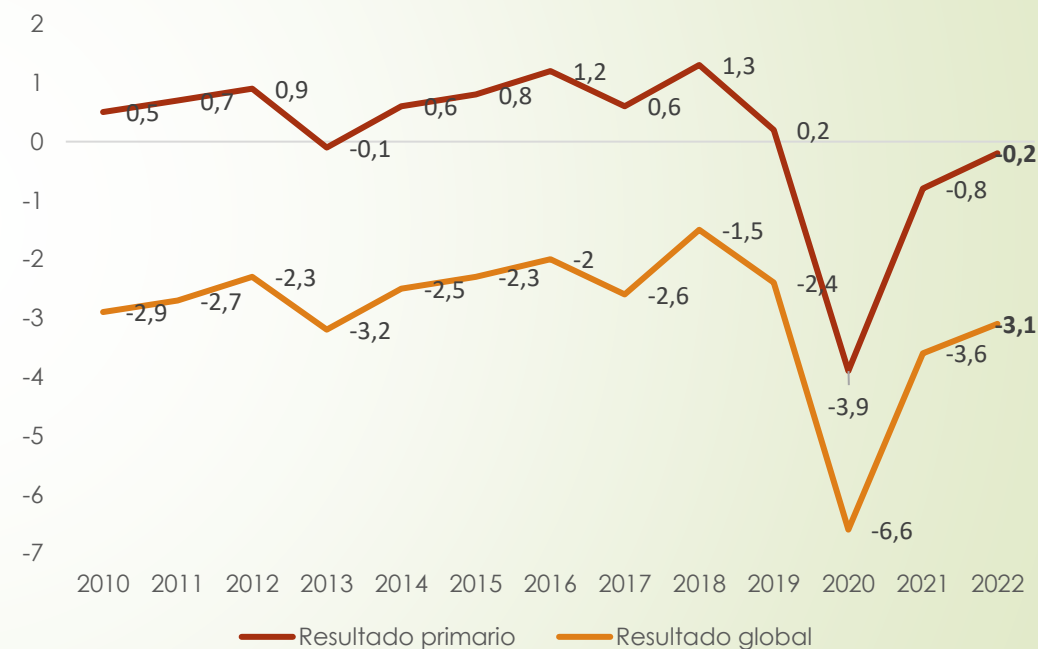
Los déficits fiscales en los países de la región se acercan a los niveles prepandemia

América Latina (16 países)*: indicadores fiscales del gobierno central, 2010-2022. En porcentajes del PIB.



Fuente: Comisión Económica para América Latina y el Caribe (CEPAL). Balance preliminar de las economías de América Latina y el Caribe. Promedios simples. Los datos de 2022 corresponden a proyecciones. En los casos de la Argentina, México y el Perú, las cifras corresponden a la administración pública nacional, al sector público federal y al gobierno general, respectivamente. *Argentina, Brasil, Chile, Colombia, Costa Rica, Ecuador, El Salvador, Guatemala, Honduras, México, Nicaragua, Panamá, Paraguay, Perú, República Dominicana y Uruguay

El Caribe (12 países)*: indicadores fiscales del gobierno central, 2010-2022b. En porcentajes del PIB.



Fuente: Comisión Económica para América Latina y el Caribe (CEPAL). Balance preliminar de las economías de América Latina y el Caribe. Promedios simples. Los datos de 2022 son proyecciones y corresponden a estimaciones oficiales o presupuestos modificados. En los casos de Barbados y Saint Kitts y Nevis, las cifras corresponden al sector público no financiero y al gobierno federal, respectivamente. *Antigua y Barbuda, Bahamas, Barbados, Belice, Granada, Guyana, Jamaica, Saint Kitts y Nevis, San Vicente y las Granadinas, Santa Lucía, Suriname y Trinidad y Tobago

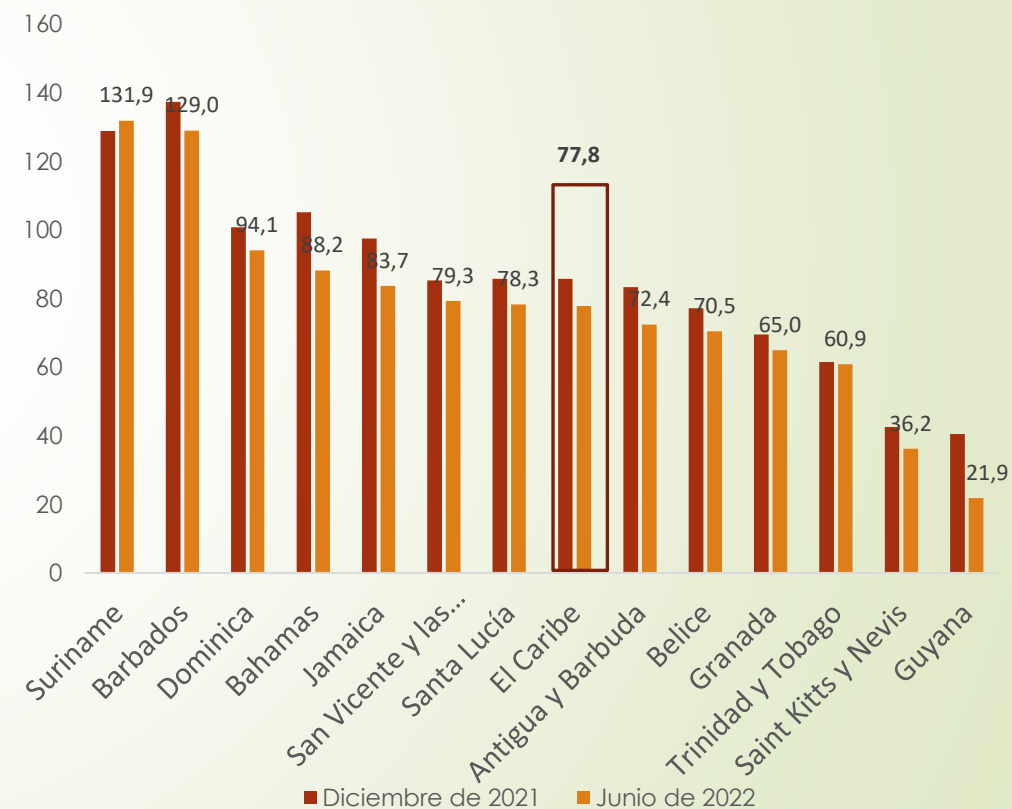
La deuda pública se mantiene elevada en los países de la región, a pesar de una reducción en 2022

América Latina: deuda pública bruta del gobierno central, por país, diciembre de 2021 y septiembre de 2022. En porcentajes del PIB.



Fuente: Comisión Económica para América Latina y el Caribe (CEPAL). Balance preliminar de las economías de América Latina y el Caribe. En el caso del Brasil, las cifras corresponden al gobierno general. Los datos de la Argentina, Chile, Honduras y el Uruguay corresponden a junio de 2022.


El Caribe: deuda pública bruta del gobierno central, por país, diciembre de 2021 y junio de 2022. En porcentajes del PIB.



Fuente: Comisión Económica para América Latina y el Caribe (CEPAL). Balance preliminar de las economías de América Latina y el Caribe. En el caso de Guyana, las cifras corresponden al sector público

El incremento en el precio de combustibles, fertilizantes y alimentos afectaron los términos de intercambio de los países de la región

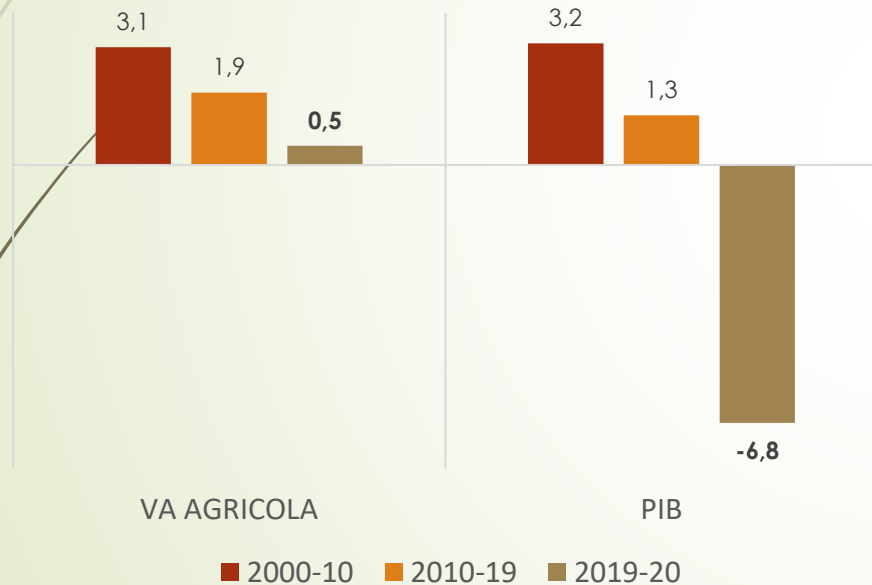
América Latina y el Caribe: variación proyectada de los términos de intercambio por países, 2022. En porcentajes.



Fuente: Comisión Económica para América Latina y el Caribe (CEPAL). Perspectivas del Comercio Internacional de América Latina y el Caribe, 2022

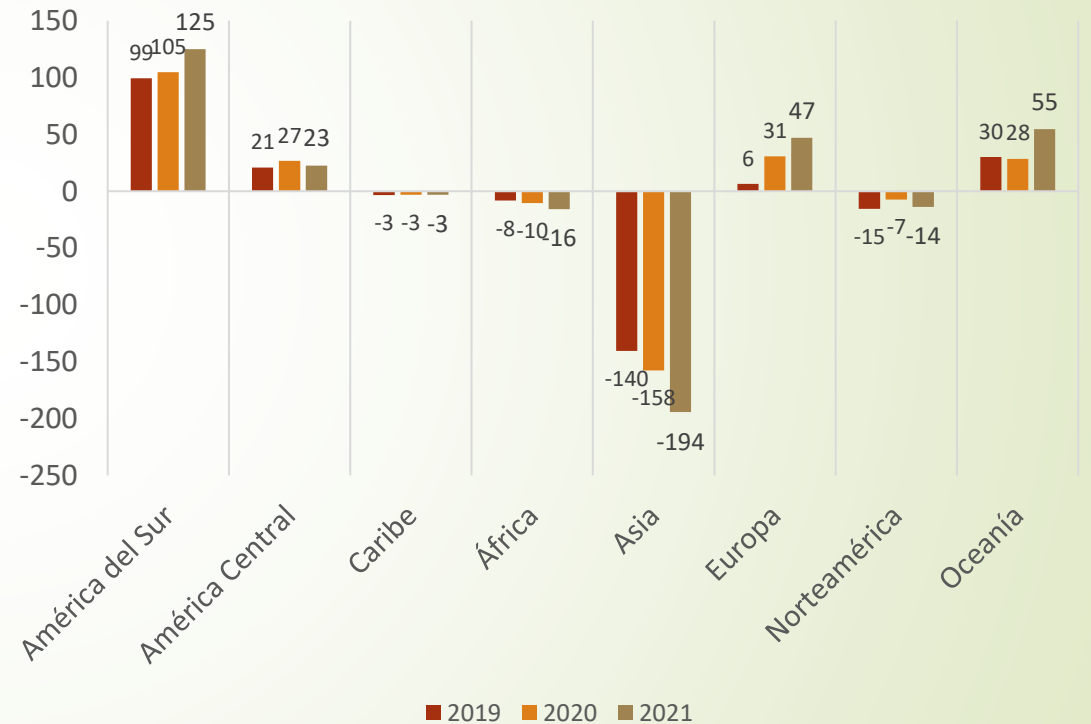
De todas maneras, los sistemas agroalimentarios demostraron ser resilientes a la pandemia y shocks externos e importantes para las exportaciones de los países

América Latina y el Caribe: tasas de crecimiento promedio anual del PIB y del Valor Agregado Agrícola, 2000-2020. En porcentajes.



Fuente: Comisión Económica para América Latina y el Caribe (CEPAL), sobre la base de información de CEPALSTAT,

Superávit del comercio de alimentos y bebidas, por region. Miles de millones de dólares.

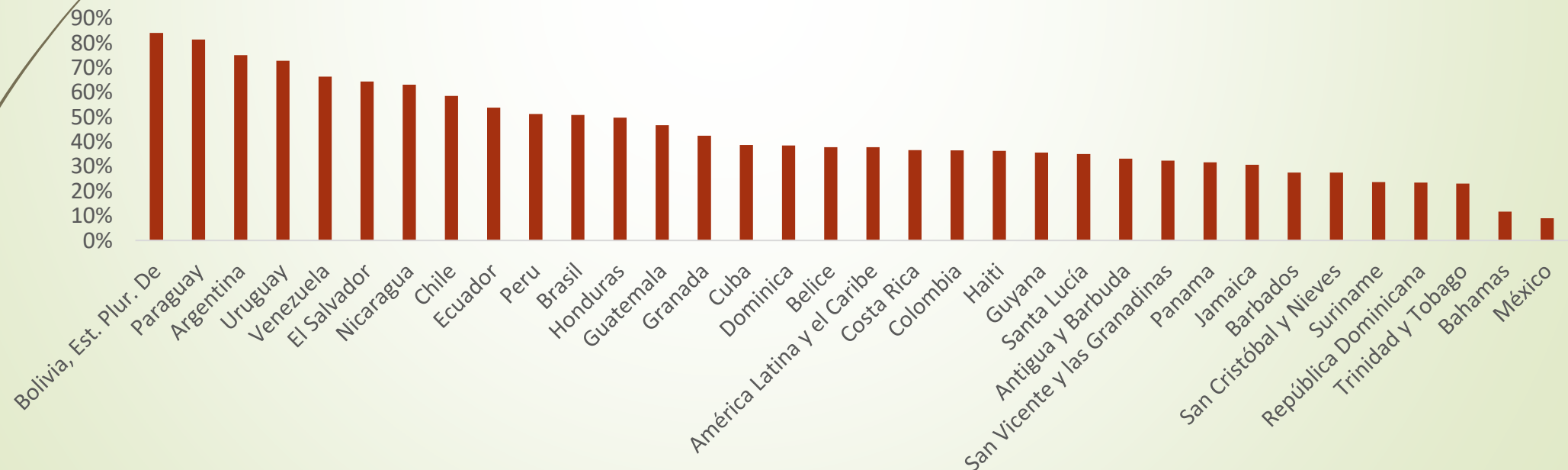


Fuente: Comisión Económica para América Latina y el Caribe (CEPAL), sobre la base de información de U.N. Comtrade.

El aumento del comercio intrarregional permitiría diversificar proveedores y mejorar el acceso a alimentos

- La existencia de grandes países exportadores de alimentos en la región es una ventaja que debe ser potenciada a través de nuevos acuerdos y políticas coordinadas como, por ejemplo, las compras públicas regionales.
- Tal coordinación, también en el área de fertilizantes y biofertilizantes, puede permitir a los países importadores netos de alimentos ampliar las fuentes de suministro y reducir la incertidumbre en el acceso a alimentos.

Participación del comercio intrarregional en las importaciones de alimentos y productos agrícolas. Promedio 2017-2020






Ante este contexto desafiante, en lo inmediato: sostener el bienestar de los sectores más pobres

- Fortalecer las redes de protección social: ajustar las transferencias focalizadas en efectivo según la inflación, mejorar la cobertura de los programas de alimentación y comedores populares. Aprender de la pandemia.
- Vincular los programas de protección social con los de fomento a la producción agrícola para la subsistencia y la generación de ingresos
- No restringir el comercio internacional de alimentos y fertilizantes y mejorar la transparencia y difusión de información clave de los mercados (producción, stocks, precios)
- Implementar acuerdos de contención de precios de la canasta básica con productores y las cadenas de comercialización.



Ante este contexto desafiante, a mediano plazo: políticas agrícolas e industriales y mayor integración regional

- Fortalecer las políticas de apoyo a la producción agropecuaria, especialmente a la agricultura familiar
- Aumentar la eficiencia en el uso de los fertilizantes y promover el uso de biofertilizantes
- Promover el consumo de alimentos locales
- Dinamizar el proyecto de integración regional y formular e implementar respuestas de la región en su conjunto o de sus bloques de integración



Las medidas coyunturales no deben ir contra los problemas estructurales de los sistemas agroalimentarios de la región

- ▶ Existe un riesgo real de exclusión de la agricultura familiar del acceso a los fertilizantes. Es preciso asegurar los rendimientos en las próximas cosecha a través del direccionamiento de las facilidades de acceso a los fertilizantes, hacia la agricultura familiar.
- ▶ Este apoyo debe ir acompañado por asistencia técnica y prácticas que mejoren la eficiencia en el uso de fertilizantes sintéticos y que favorezcan la transición hacia el uso de biofertilizantes.
- ▶ Se deben aprovechar las nuevas tecnologías. La digitalización permite expandir y abaratar la asistencia técnica.
- ▶ En la región, ya hay tecnologías y técnicas que permiten complementar o sustituir el uso de fertilizantes sintéticos importados, pero los incentivos y las políticas no necesariamente las promueven. Existe un potencial en la transición hacia la agroecología y las soluciones basada en la naturaleza, que debe ser apuntalado por los distintos niveles de gobierno.

A un año de la Cumbre de los Sistemas Alimentarios: desafíos frente al contexto actual



JEANNETTE SÁNCHEZ
DIRECTORA DE LA DIVISIÓN DE RECURSOS
NATURALES
COMISIÓN ECONÓMICA PARA AMÉRICA LATINA Y EL
CARIBE, CEPAL

17 de enero de 2023