



# Lanzamiento de la Base de indicadores - Perfil Energético

## Área de Energía de la División de Recursos Naturales

22 de October 2021

Jeannette Sánchez

Directora



NACIONES UNIDAS

CEPAL

División de Recursos Naturales  
Comisión Económica para América Latina y el Caribe



➔ **1. Lanzamiento del Perfil Energético Regional en el sistema de estadística de la CEPAL**



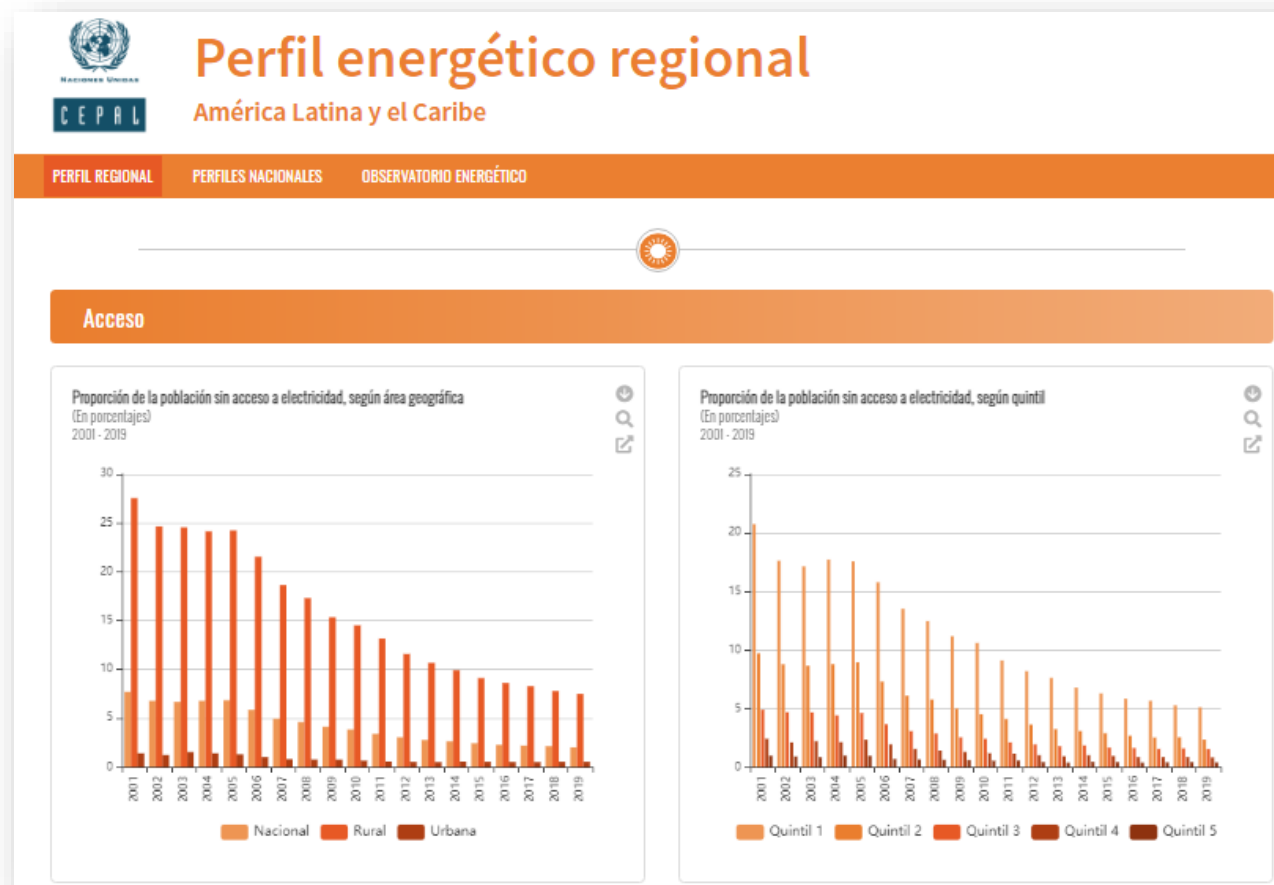
➔ **2. Visualización de datos del ODS7 sobre energía:**

- 7.1 Acceso
- 7.2 Energías renovables
- 7.3 Eficiencia energética



➔ **3. Datos recopilados y procesados para obtener indicadores más detallados para evaluar el ODS 7.1 y que implica medir la pobreza energética**

# 1. Lanzamiento del Perfil Energético Regional en CEPALSTAT



Link de acceso:

<https://estadisticas.cepal.org/profiles/perfil-regional.html>

# ¿Qué ofrece el Perfil Energético?

**Acceso a bases de datos regional y de países, con información del ODS7 sumados a censos nacionales recopilados por CEPAL**



Un perfil regional con datos ODS7 a nivel de la América Latina y el Caribe

Perfiles Nacionales con datos para 27 países

Acceso a documentos publicados en el marco del Observatorio ROSE

## 2. Datos ODS7

---

**Se ofrecen datos ODS7 de:**

- ① Acceso (fuentes basadas en CENSOS y datos recopilados por CEPAL).
- ② Energías renovables (CEPAL, OLADE, IRENA, FDI\*).
- ③ Intensidades energéticas (CEPAL, OLADE).

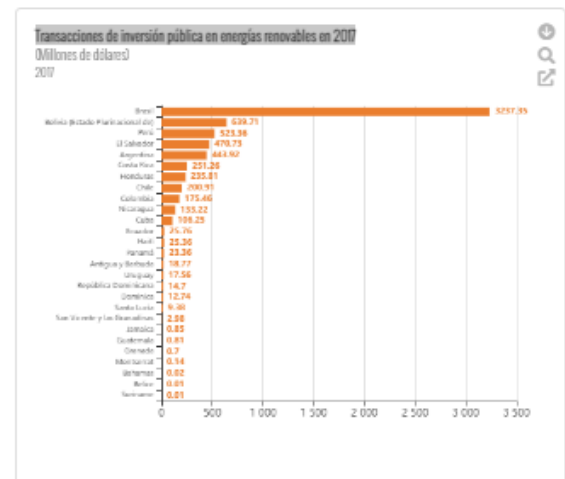
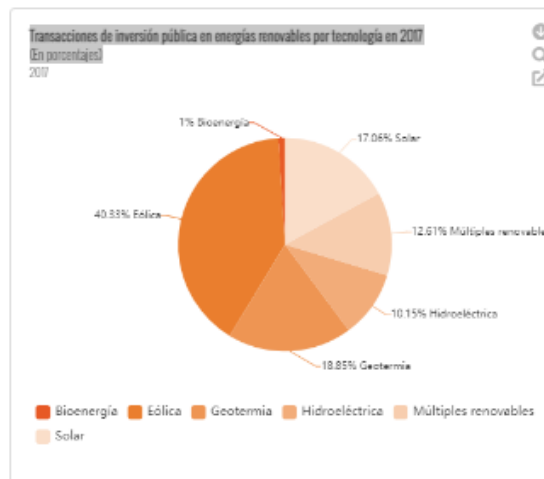
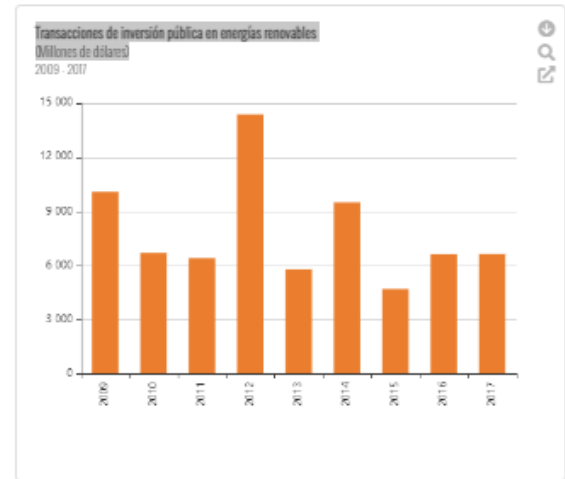
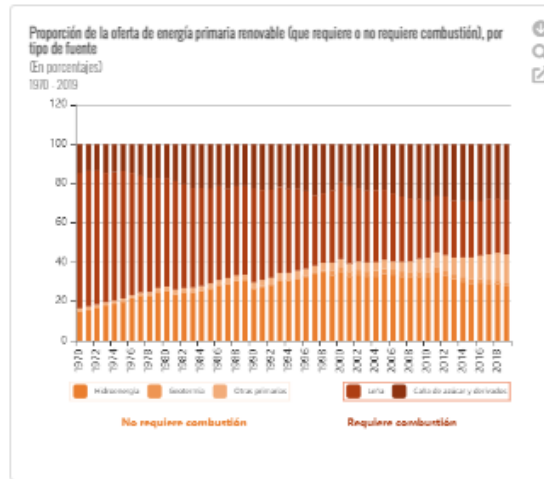
(\* ) FDI: Foreign Direct Investment.

## 2. Datos ODS7 Visualizaciones

Distintas opciones de gráficos

Visualizaciones dinámicas para distintos años

Actualización de datos mediante consultas automáticas



NACIONES UNIDAS

# 3. Datos BADEHOG sobre Pobreza Energética

---

- 1 Proporción de la población sin acceso a electricidad, según grupo étnico.
- 2 Proporción de la población sin acceso a electricidad, según quintil.
- 3 Proporción de la población sin acceso a electricidad, según materialidad de la vivienda.

Datos  
compilados para  
27 países de la  
región

Fuentes  
recopiladas por  
CEPAL

# 3. Datos BADEHOG sobre Pobreza Energética

- 4 Proporción de la población según tecnología de combustión usada para la cocción de alimentos, por área geográfica
- 5 Proporción de la población según tecnología de combustión usada para la cocción de alimentos.
- 6 Participación del gasto en combustible, energía y servicio de transporte en el gasto total de los hogares en 2012.

Mayor entendimiento sobre los indicadores de ACCESO



# Aportes de CEPAL a la AGENDA 2030

---

La CEPAL está convencida de que iniciativas como el ROSE han contribuido a profundizar indicadores, de manera tal de no solo mejorar los sistemas energéticos, sino que a construir una sociedad más justa e igualitaria haciendo mediante datos que permitan .

El avance en esta línea social nos ha permitido materializar los productos que hoy presentamos: El Perfil Energético Regional y el Estudio Regional sobre Pobreza Energética.



NACIONES UNIDAS

División de Recursos Naturales

CEPAL

# THANKS!!!

# GRACIAS!!!



## ECLAC's Partners for Measuring Energy Poverty

