

Trade and Investment in Latin America and Asia: Perspectives from Further Integration

Carmen Estrades
International Food Policy Research Institute

2a Mesa Redonda sobre Comercio y Desarrollo
Sostenible

Montevideo, 7-8 noviembre 2011

Motivación

- Acuerdos regionales de integración
 - Han aumentado significativamente en los últimos años
 - Los acuerdos de integración sur-sur son cada vez más comunes aunque todavía inusuales
 - Los nuevos acuerdos de integración cubren no solo comercio sino también inversión
- América Latina y Asia:
 - Dos regiones en crecimiento
 - Reformas estructurales, con énfasis en comercio
 - Regiones muy diferentes
 - Ambas regiones lideran el proceso de negociación de acuerdos regionales a nivel global

Objetivos del estudio

- Analizar el potencial impacto de un acuerdo de libre comercio entre Asia y América Latina, incorporando aspectos tales como impacto sobre IED y tratados bilaterales de inversión
- Metodología: modelo de equilibrio general computable de la economía mundial (MIRAGE)

Indice

- A. Comercio y política comercial en ambos bloques
- B. Aspectos técnicos en la modelización de un TLC entre ambas regiones
 - Modelo tradicional
 - Nueva versión con énfasis en la interrelación entre comercio e inversión
- C: Resultados y recomendaciones de política

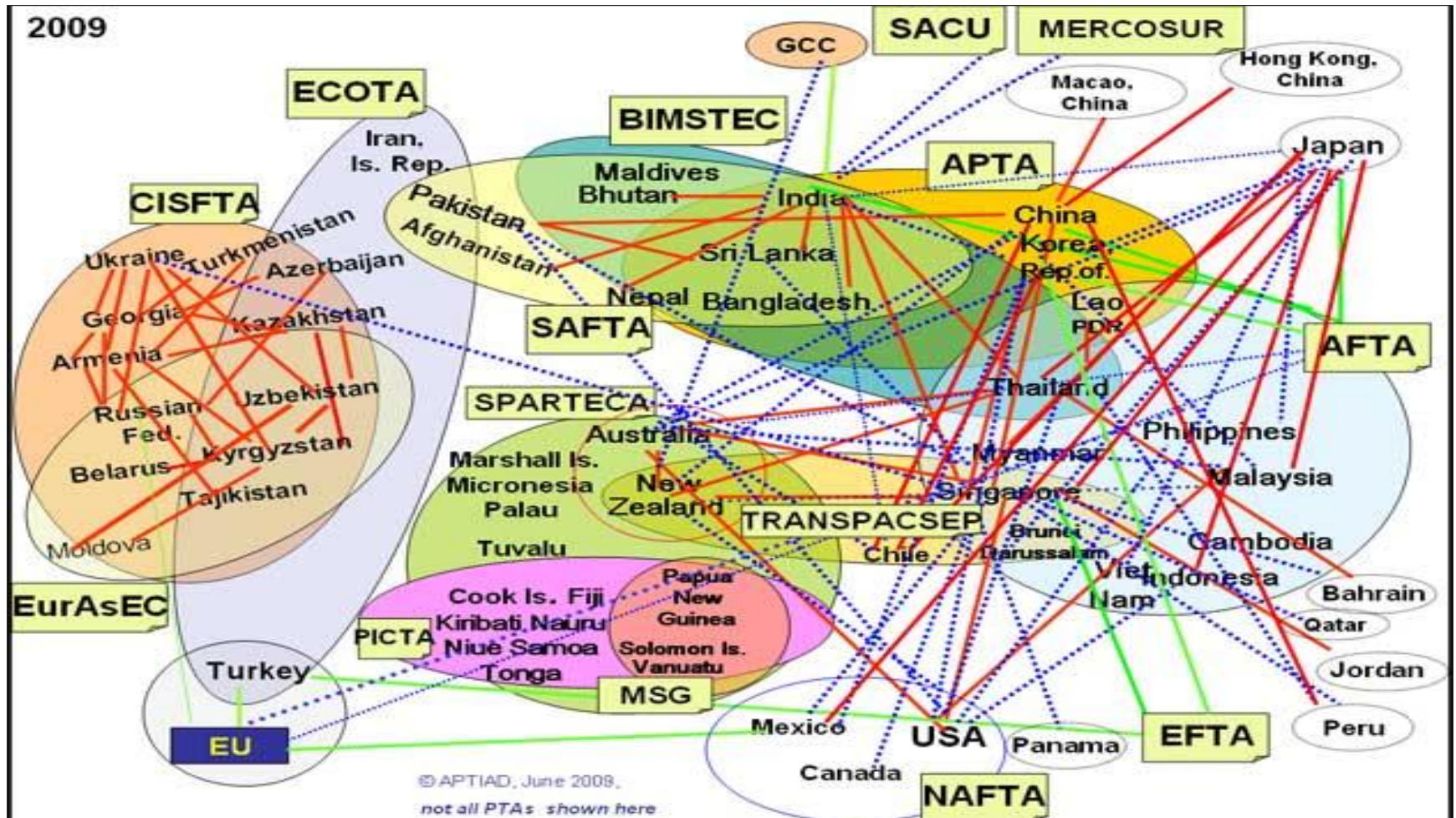
Procesos de apertura comercial en America Latina y Asia

- Ambas regiones pasaron de estrategias de sustitución de importaciones a liberalización comercial (unilateral/regional/multilateral)
- Diferencias en los procesos:
 - El proceso de apertura comenzó antes en Asia que en América Latina
 - Proceso gradual y controlado en Asia vs liberalización e indiscriminada en America Latina
 - Diferente manejo de regímenes cambiarios
- Grandes diferencias también al interior de las regiones

Acuerdos comerciales en Asia

- En Asia, Japon y Singapur lideran la tendencia
 - China y India también tienen un rol importante
 - China y India han firmado acuerdos mayormente con países en desarrollo
 - Acuerdos inter-regionales, particularmente con Singapur

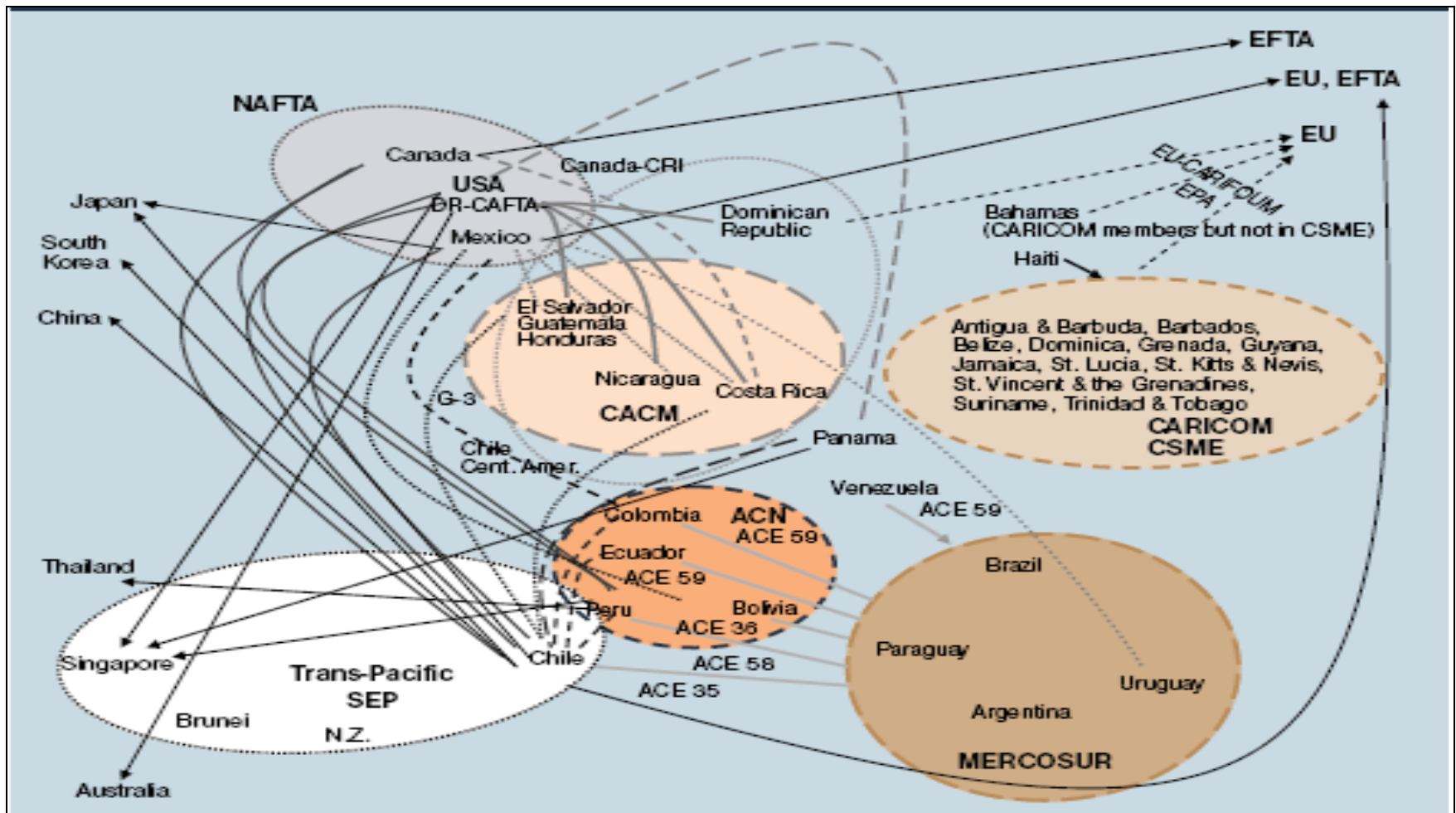
Acuerdos comerciales en Asia



Acuerdos comerciales en América Latina

- América Latina solo recientemente ha comenzado a negociar acuerdos fuera de la región
- La mayoría son acuerdos bilaterales
- Chile y Perú lideran los acuerdos interregionales (UE, EEUU, EFTA, Corea, China, Australia...).

Acuerdos comerciales en América Latina



Acuerdos regionales entre América Latina y Asia

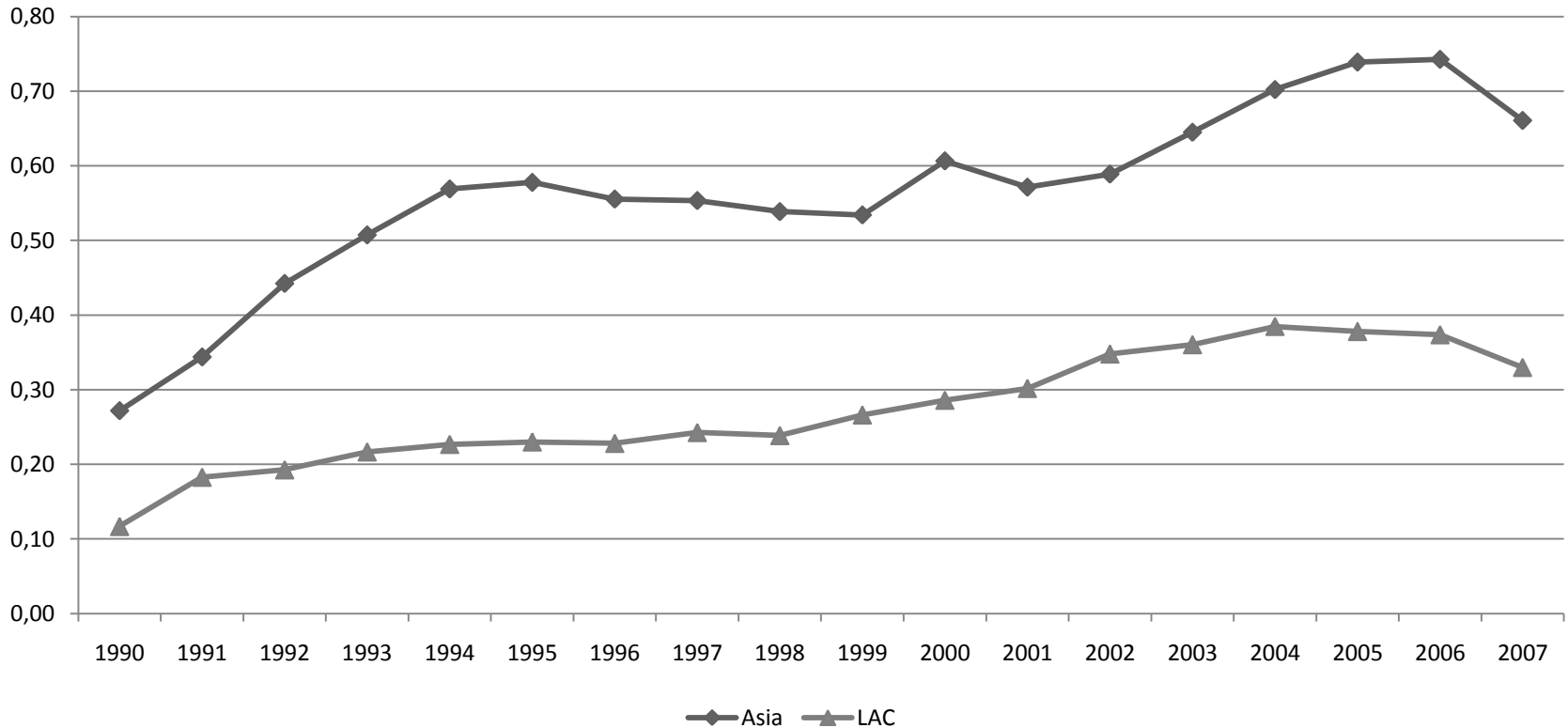
- Dos tendencias :
 - Proliferación de acuerdos sur-sur, de carácter interregional
 - América Latina y Asia lideran este fenómeno (actualmente 15 acuerdos entre países de Asia y América Latina)
 - Se trata de acuerdos comerciales que incluyen los “temas de Singapur”:
 - Comercio e inversiones
 - Comercio y política de competencia
 - Transparencia en contrataciones públicas
 - Facilitación de comercio

Algunos indicadores de comercio y protección recíproca

- América Latina presenta patrones de comercio interregional y intersectorial más fuertes que Asia
- Protección más homogénea y baja en América Latina
- Alta protección en productos agrícolas en Asia
- Exportaciones latinoamericanas enfrentan niveles de protección más altos en Asia que viceversa.
- Comercio entre ambas regiones de carácter intersectorial

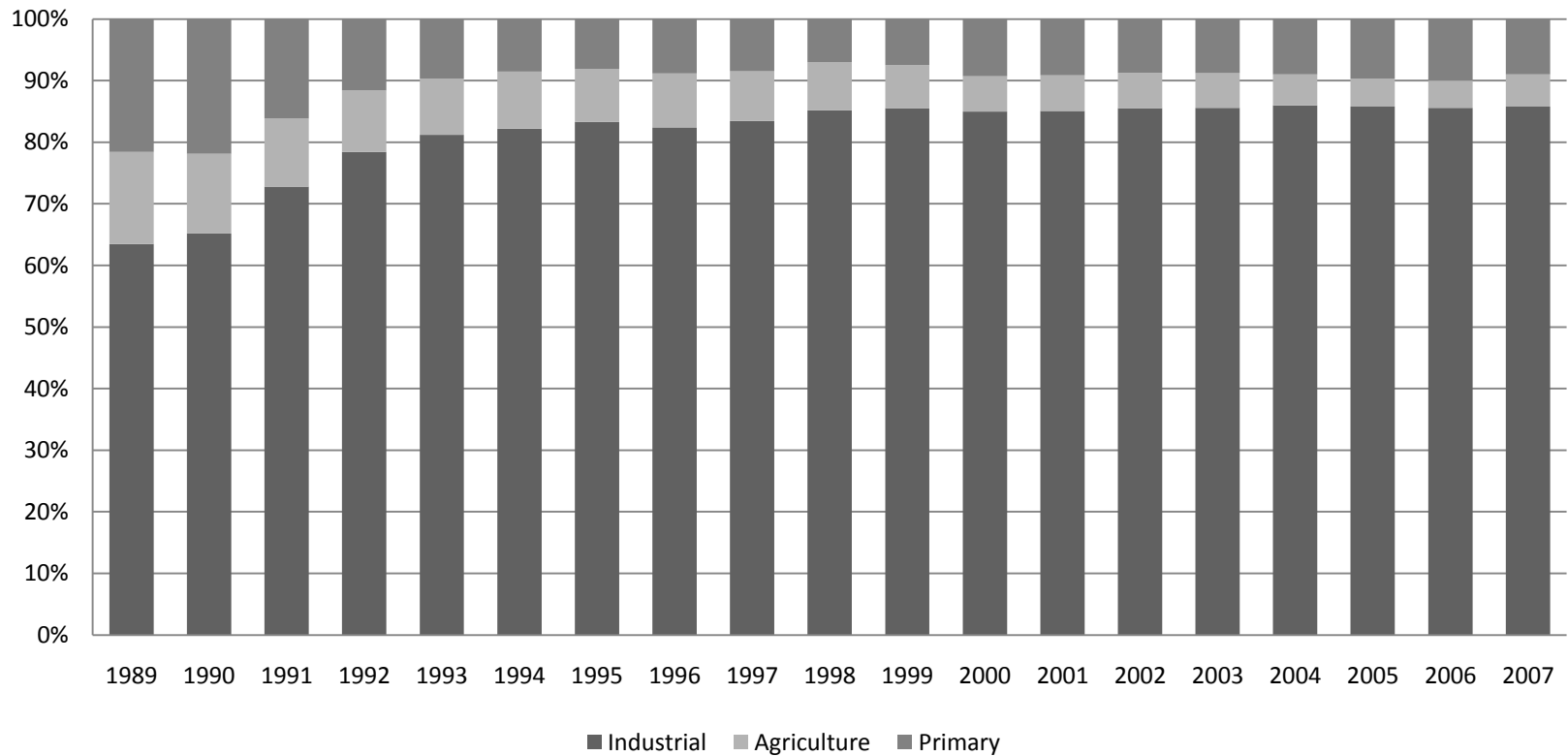
Apertura comercial en America Latina y Asia

- Apertura comercial (Exportaciones+Importaciones)/PBI



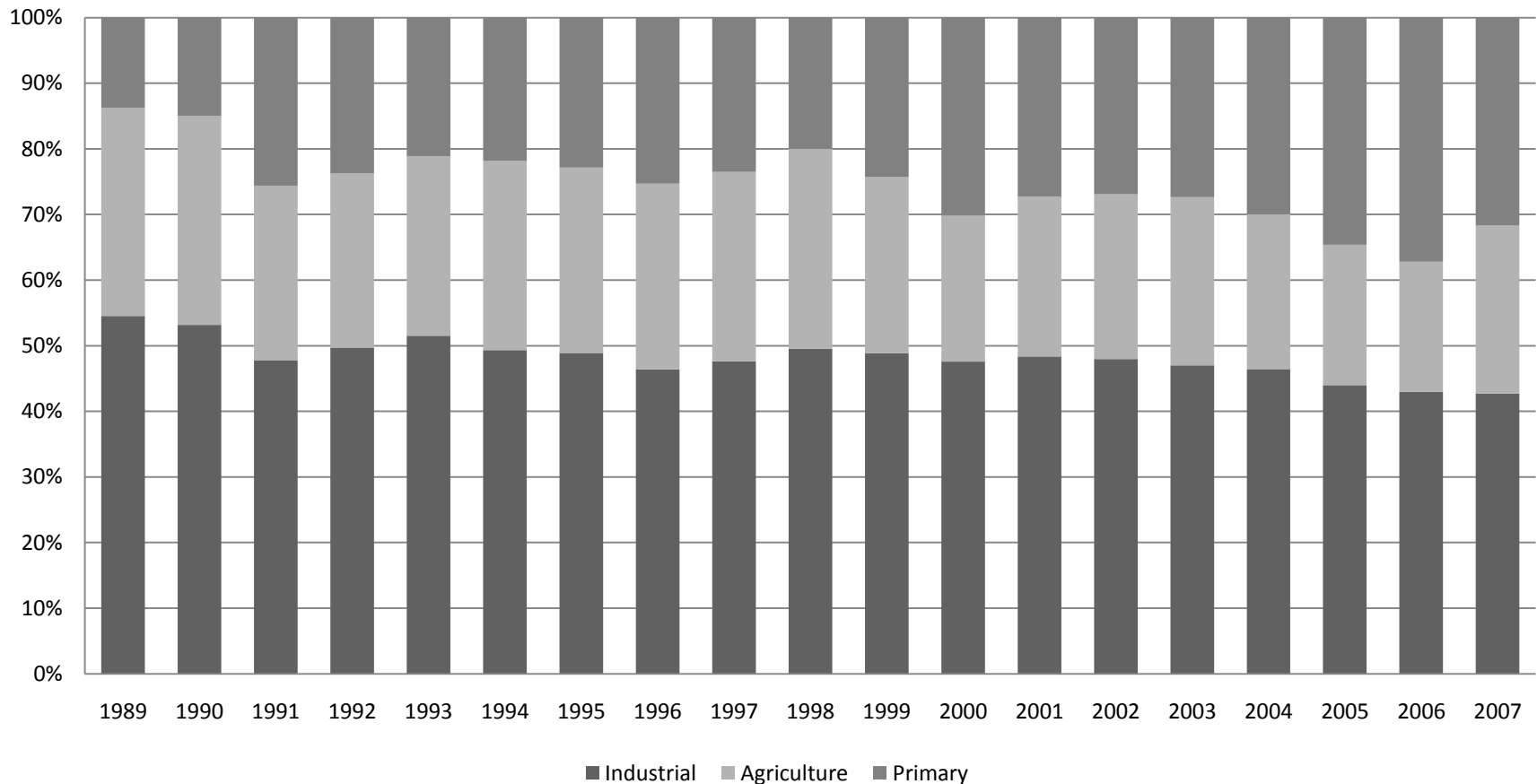
Patrones de comercio entre America Latina y Asia

- Estructura de exportaciones, Asia



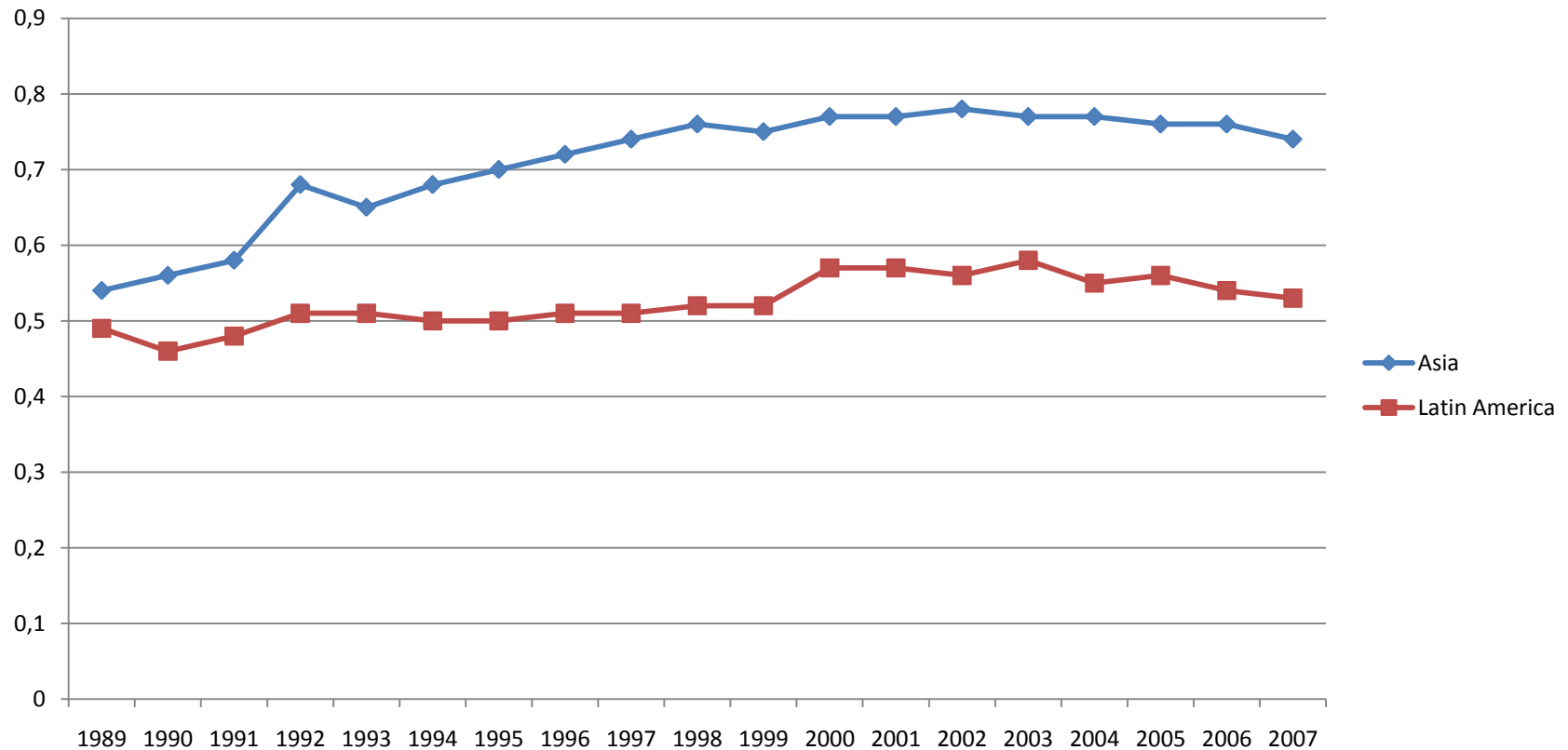
Patrones de comercio entre America Latina y Asia

- Estructura de exportaciones, America Latina



Patrones de comercio entre America Latina y Asia

- Índice de comercio intra-industrial



Ventajas comparativas reveladas, Capitulo de SA2007

Asia

Claro: pesca., agric. y productos agricolas procesados; oscuro: otros sectores

As	Bangladesh	53	61	62
As	Cambodia	61	62	64
As	China	66	67	46
As	India	50	57	52
As	Indonesia	80	15	92
As	Korea	60	89	54
As	Lao PDR	74	9	44
As	Malaysia	15	80	85
As	Pakistan	63	52	57
As	Philippines	46	13	85
As	Sri Lanka	14	9	53
As	Thailand	16	80	40
As	Vietnam	46	64	9

Ventajas comparativas reveladas, Capitulo de SA2007

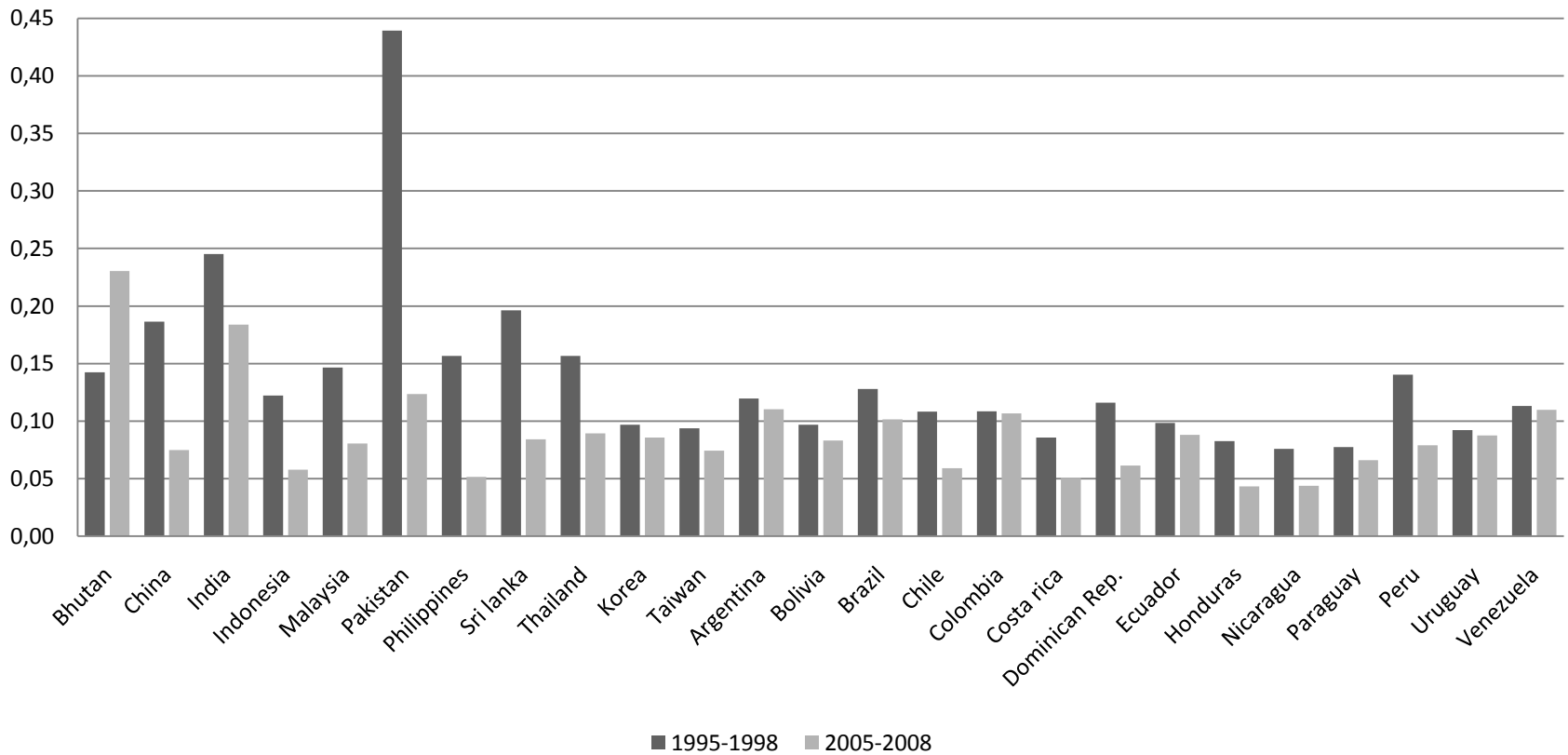
América Latina

Claro: pesca., agric. y productos agricolas procesados; oscuro: otros sectores

SA	Argentina	23	12	15
SA	Bolivia	80	26	23
SA	Brazil	12	17	9
SA	Chile	74	26	47
SA	Colombia	9	6	8
SA	Costa Rica	8	6	9
SA	Ecuador	8	6	16
SA	El Salvador	61	9	17
SA	Guatemala	9	17	61
SA	Guyana	17	10	26
SA	Honduras	9	61	8
SA	Nicaragua	9	61	62
SA	Panama	89	8	3
SA	Paraguay	12	23	10
SA	Peru	80	26	78
SA	Uruguay	51	41	2
SA	Venezuela	27	76	31

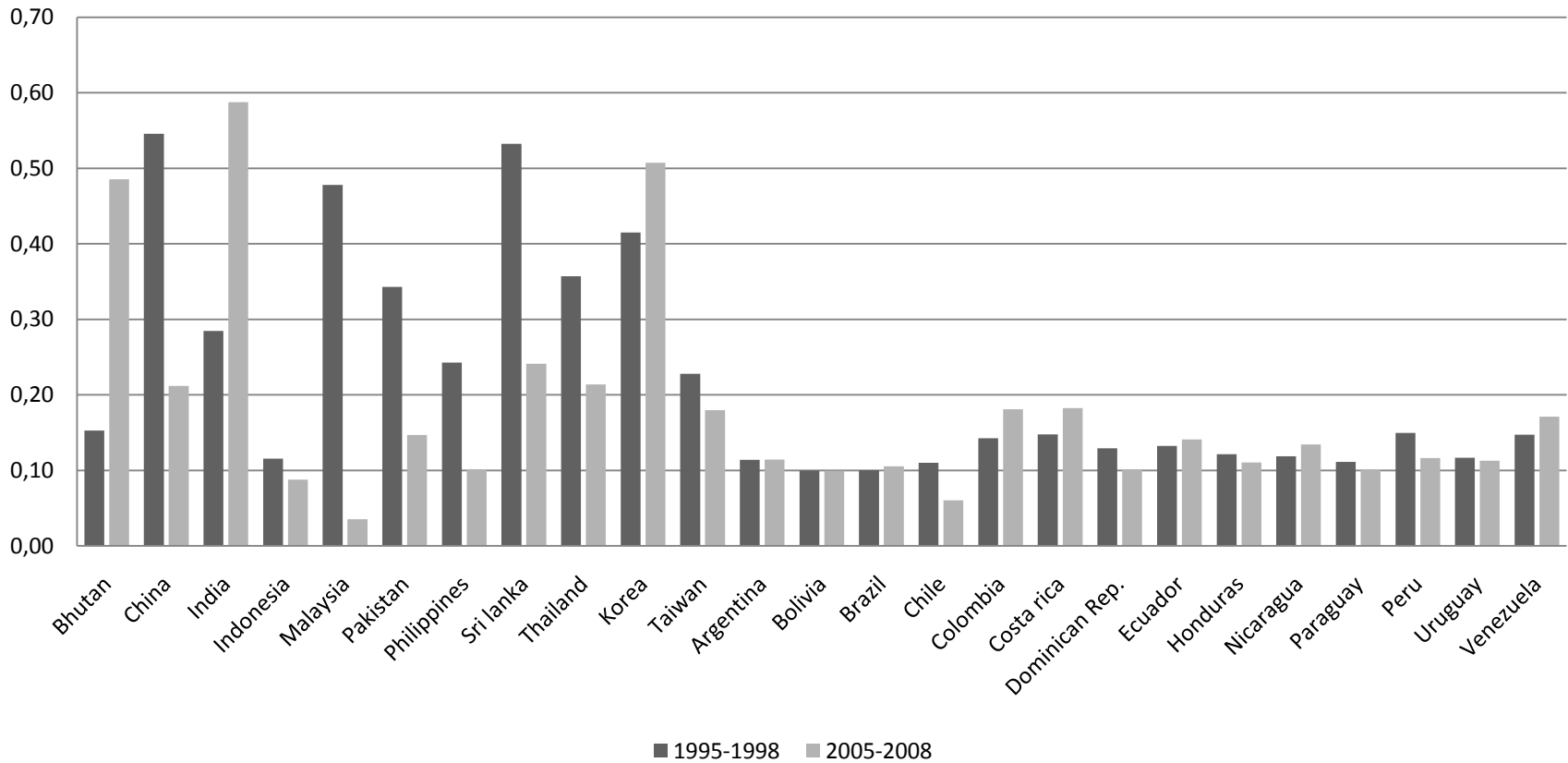
Protección en América Latina y Asia

- Arancel promedio aplicado a importaciones, 1995-1998 y 2005-2008



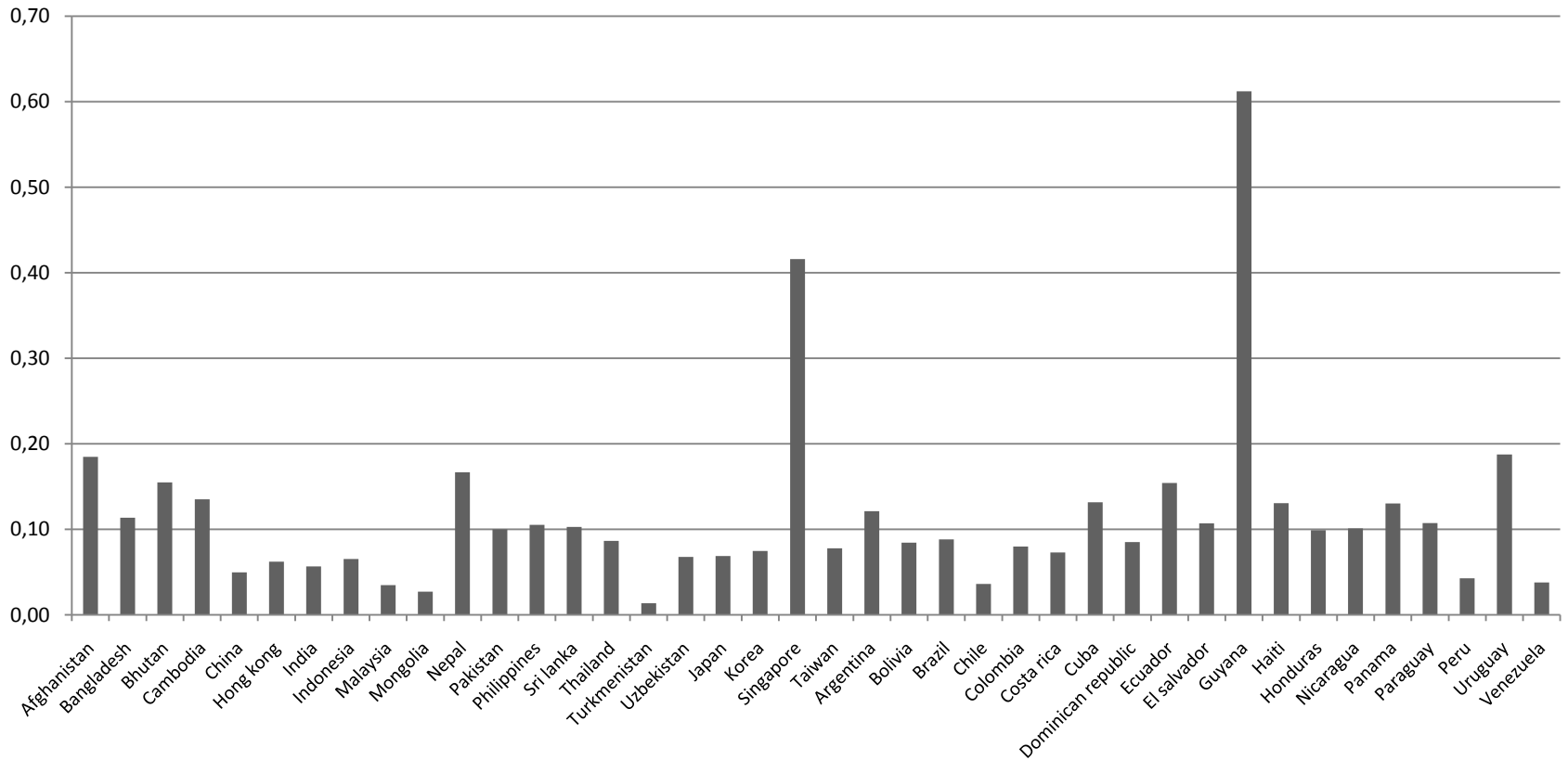
Protección en América Latina y Asia

- Arancel promedio aplicado a importaciones agrícolas, 1995-1998 y 2005-2008



Protección en América Latina y Asia

- Protección promedio que enfrentan las exportaciones, 2005-2008



- Proliferación de acuerdos de integración regional, que desde 2004 tienen un carácter más interregional e incluyen nuevos temas como comercio e inversión
- América Latina:
 - exportaciones más orientadas a la región;
 - menos comercio interindustrial;
 - mayor importancia de productos agrícolas y primarios en exportaciones;
 - nivel de protección todavía alto (excepción: Chile) y homogéneo
- Asia:
 - exportaciones más orientadas a fuera de la región,
 - más comercio interindustrial,
 - mayor importancia manufacturas en exportaciones;
 - nivel de protección todavía alto (excepción: SGP, HK) y con alta dispersión

Metodología

- Implementación de TLC entre países de Asia y América Latina entre 2010 y 2015
- Efectos potenciales en 2020
- Escenario no muy realista
 - Se incluyen todos los productos
 - No modelamos liberalización de servicios
- Con y sin países asiáticos de alto ingreso (Japón y Corea del Sur)
- MIRAGE CGE
 - Dinámico, multisectorial
 - Datos: GTAP 7; MAcMapHS6v2

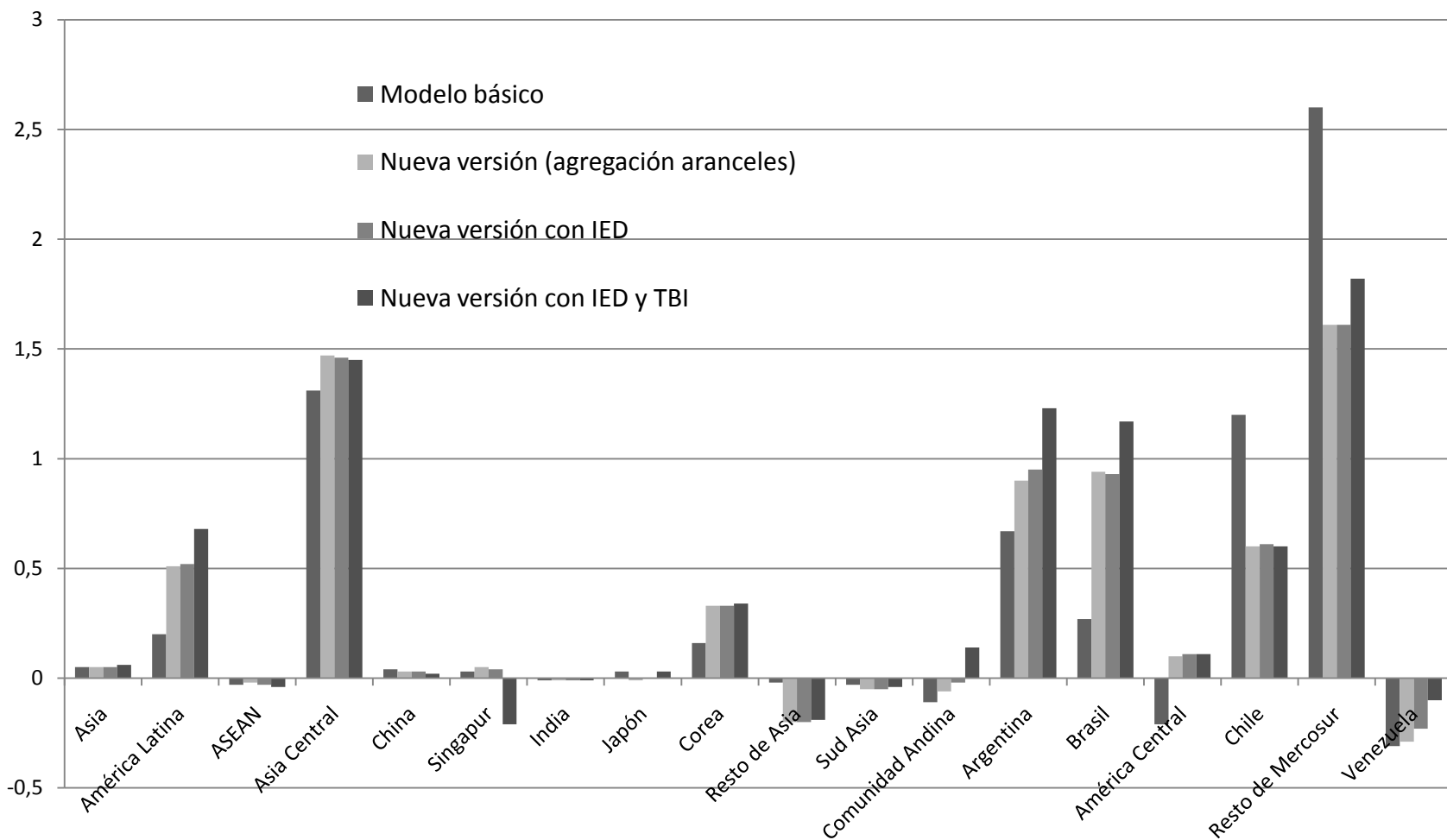
Innovaciones metodológicas

- Agregación de aranceles consistente (CTA)
 - Anderson (2009), Laborde (2008), Laborde, Martin y van der Mensbrugghe (2009)
- Modelización de IED
 - Diferente comportamiento de hogares y firmas, diferenciando entre inversión extranjera directa e inversión de cartera
 - Base de datos consistente y balanceada de flujos de IED, compatible con GTAP7 (Boumellasa, Gouel y Laborde; 2007)
- Incorporación de tratados bilaterales de inversión (BIT)

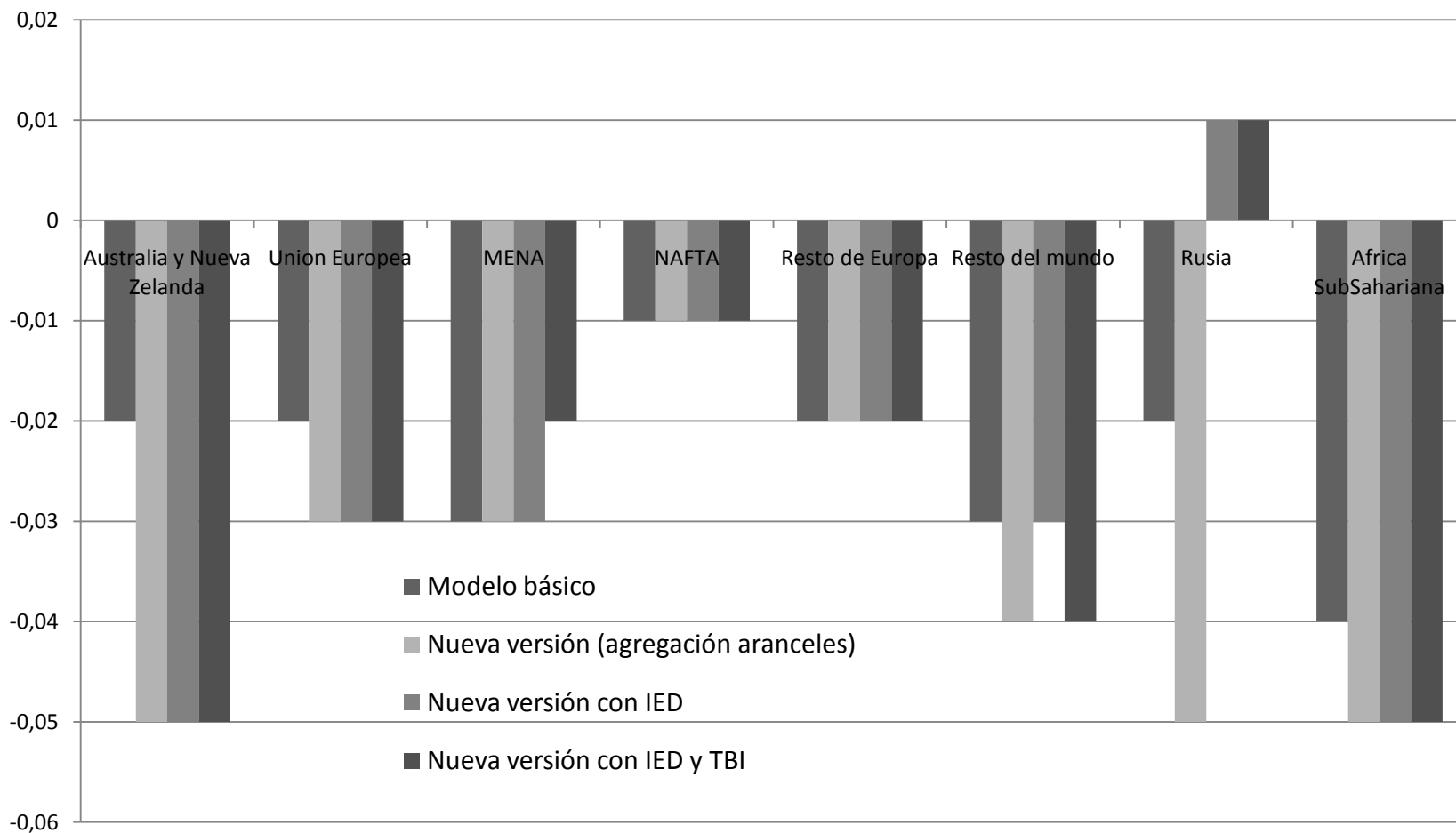
Escenarios de política

- Acuerdo de libre comercio entre países de América Latina y Asia
 - Incluyendo todos los países
 - Excluyendo a Japón y Corea del Sur (países desarrollados en Asia)

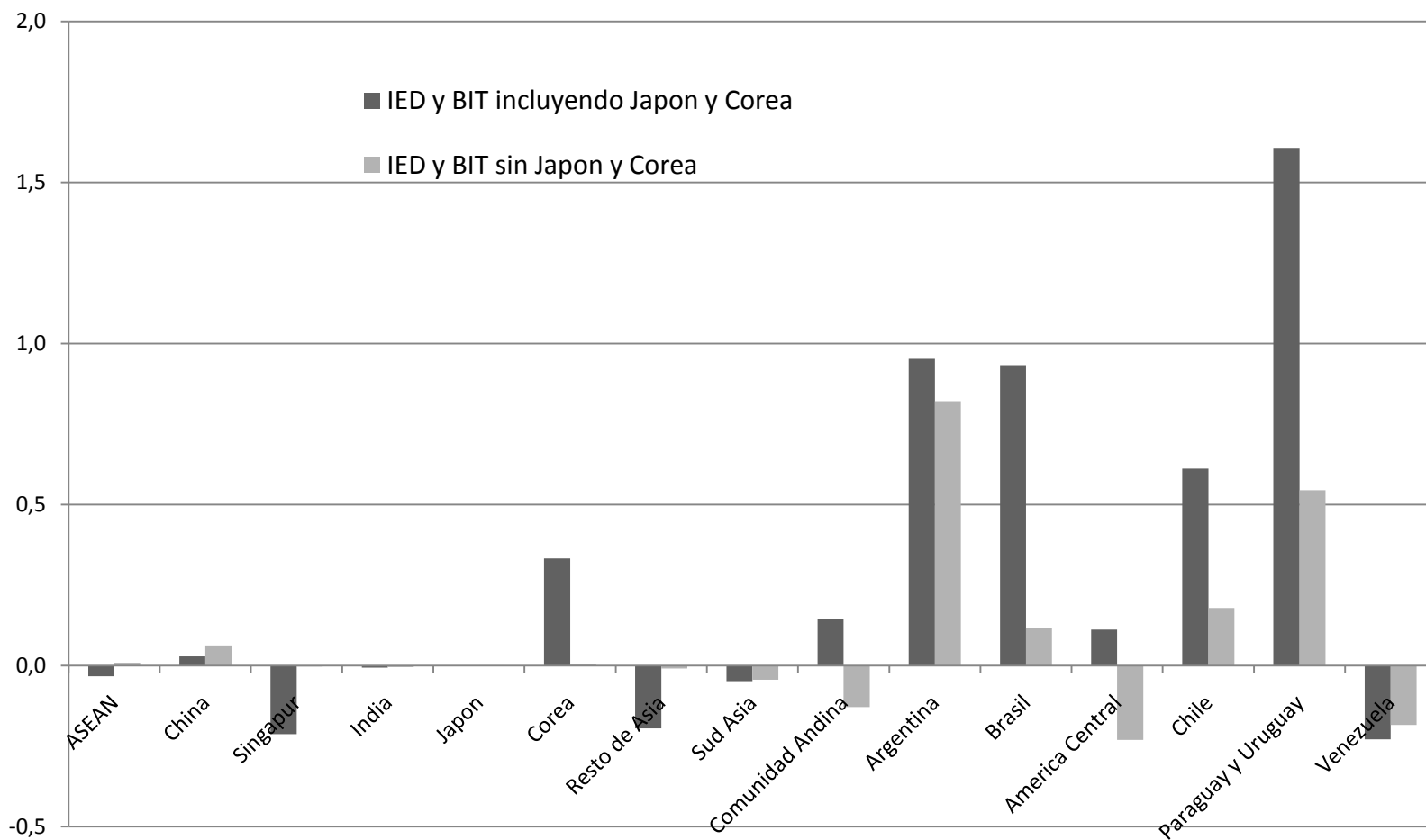
Ingreso real, variación porcentual en relación a escenario base, 2020



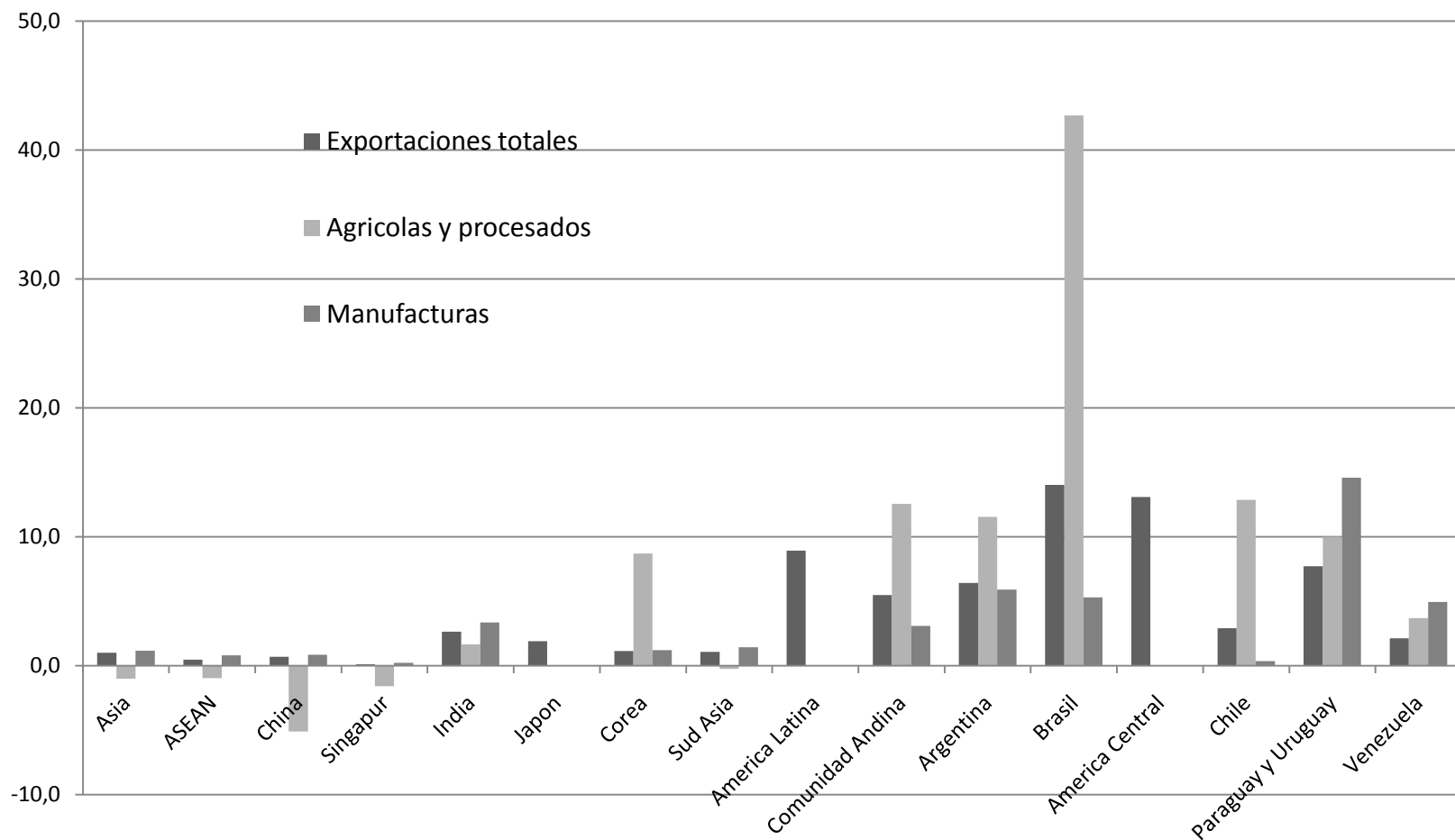
Ingreso real, variación porcentual en relación a escenario base, 2020



Ingreso real, variación porcentual en relación a escenario base, 2020. Resultados con y sin Japón y Corea

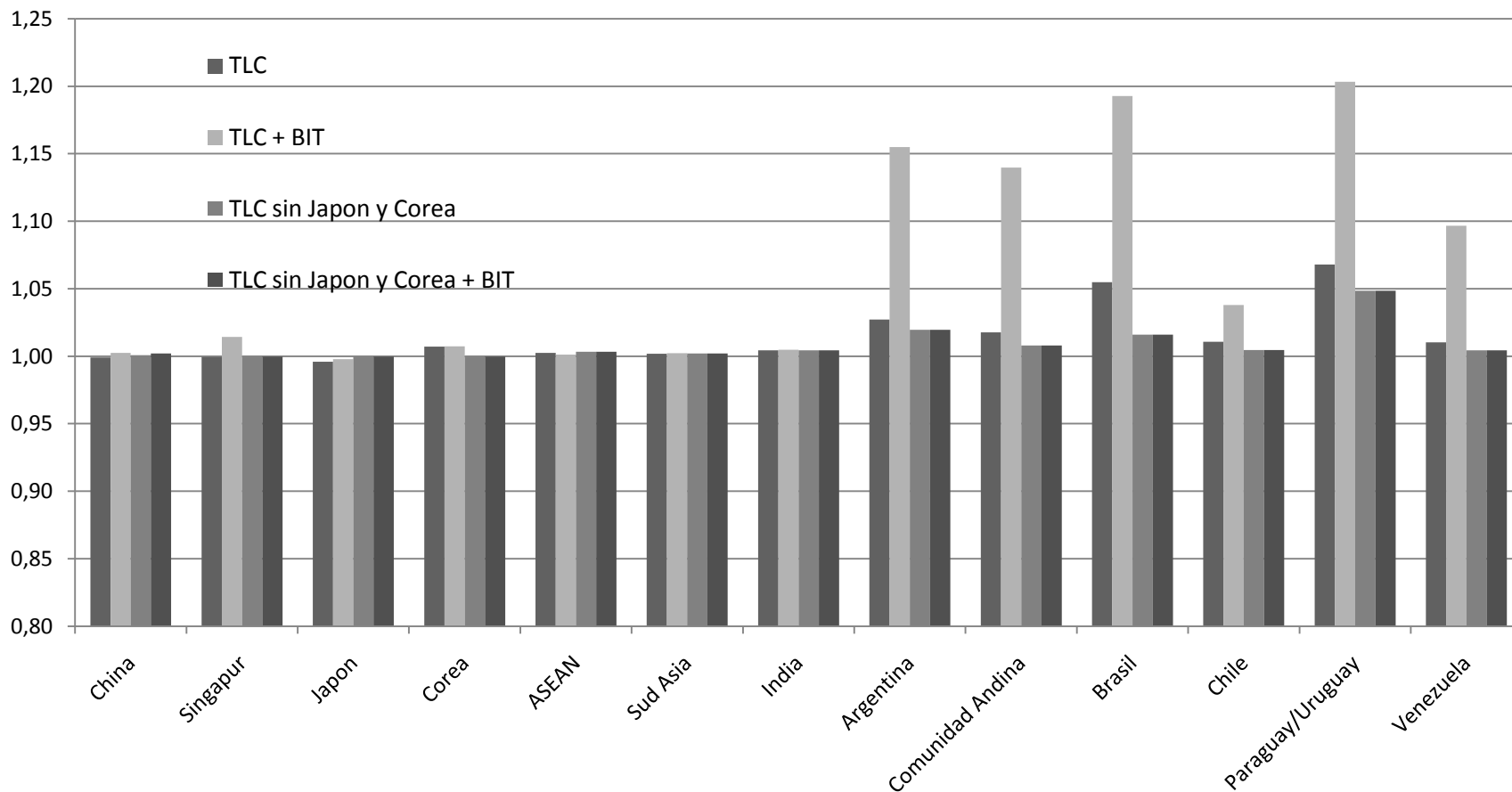


Exportaciones, variación porcentual en relación a escenario base, 2020



Flujos de inversión extranjera directa entrantes.

Escenario base = 1



Conclusiones

- Todos los países participantes del acuerdo se benefician del mismo
- Los más beneficiados son los países latinoamericanos, quienes se benefician no sólo por la caída de aranceles en productos agrícolas, sino también por el incremento en los flujos de inversión extranjera directa entrantes
- Incluir tratados bilaterales de inversión refuerza la entrada de flujos de IED a la región, por lo que se deben procurar incluir en las negociaciones de acuerdos regionales