

Ejecución de la plataforma ODISEA-México

Gabriela Rodríguez Ramírez

Secretaria General del Consejo Nacional de Población

Santiago de Chile, 29 de junio de 2022



GOBERNACIÓN
SECRETARÍA DE GOBERNACIÓN



CONAPO
CONSEJO NACIONAL DE POBLACIÓN



2022 *Ricardo Flores*
Año de Magón
PRECURSOR DE LA REVOLUCIÓN MEXICANA

Beneficios de la Plataforma ODISEA



GOBERNACIÓN
SECRETARÍA DE GOBERNACIÓN



CONAPO
CONSEJO NACIONAL DE POBLACIÓN

- ❖ ODISEA, nueva herramienta que permite monitorear un tema que tiene complejidades específicas: migración interna, movilidad interna y segregación.
- ❖ Permite interactuar y bajar las matrices de origen/destino entre DAM (entidades federativas) y DAME (municipios).
- ❖ Para México y para el CONAPO nos permite dar un gran paso para acercar los temas a dependencias y múltiples usuarios.
- ❖ Es intuitiva, no requiere de conocimientos sobre procesadores de bases de datos ni sistemas de información geográfica.



Posicionamiento de México



GOBERNACIÓN
SECRETARÍA DE GOBERNACIÓN



CONAPO
CONSEJO NACIONAL DE POBLACIÓN

- Contamos con información reciente del censo 2020: 32 entidades federativas y 2 469 municipios.
- En CONAPO pretendemos superar la disponibilidad temporal con que cuenta la plataforma
 - Subiremos, además de los datos de 2020, los de 2000 y 2010 y añadiremos los de la movilidad estudiantil.
 - Incorporaríamos la migración interna y la movilidad laboral hasta DAME desde el 2000, la movilidad estudiantil en 2020.
- SUGERENCIA: Agregaremos una NOTA METODOLÓGICA sobre la cautela al tomar los datos para DAME, algunos de los cuales están sujetos a tamaños de muestra reducidos.





Magnitudes y tendencias de datos nacionales



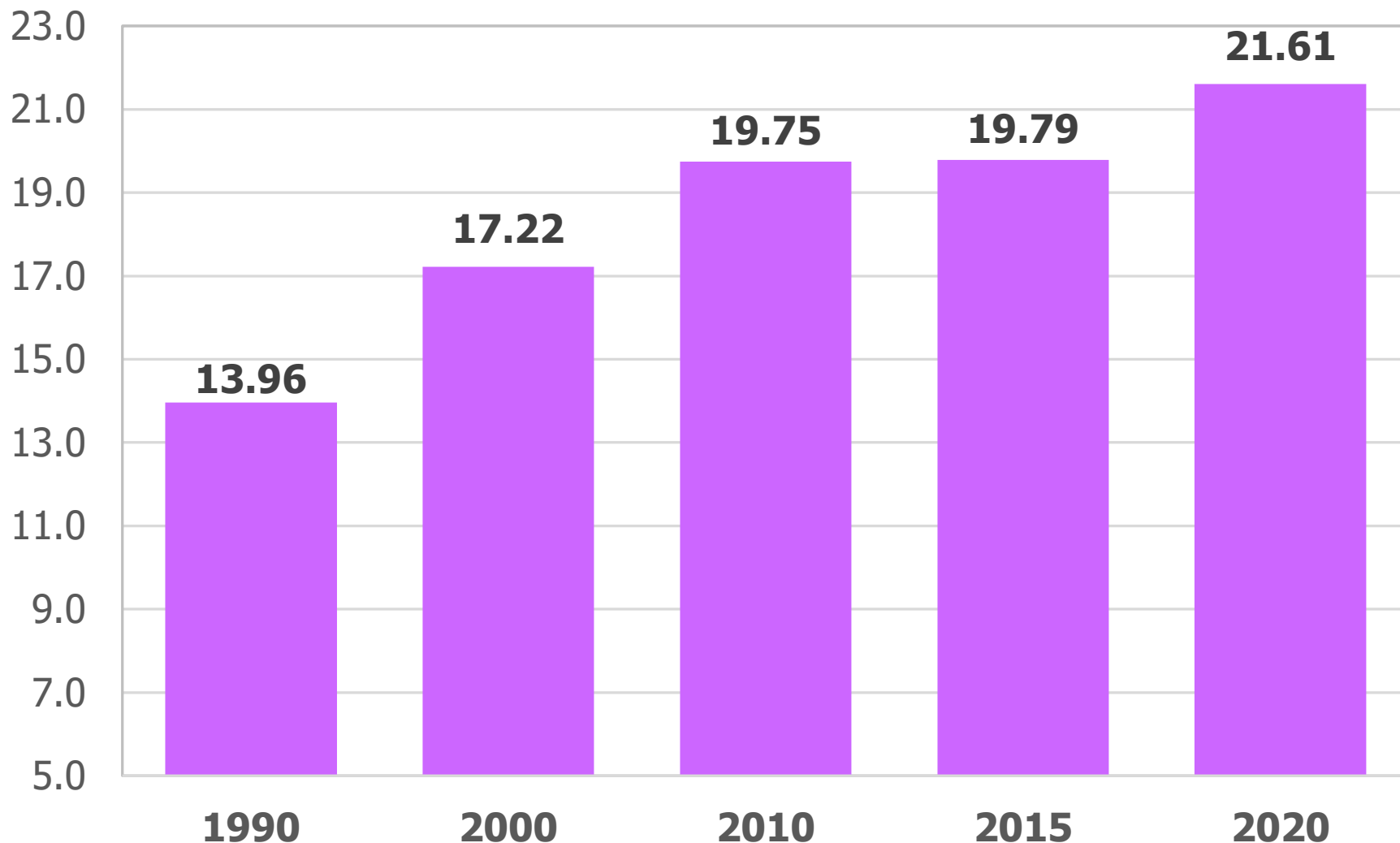
Migración interna acumulada (millones)



GOBERNACIÓN
SECRETARÍA DE GOBERNACIÓN



CONAPO
CONSEJO NACIONAL DE POBLACIÓN



1990	17.2
2000	17.7
2010	17.6
2015	16.6
2020	17.2

Fuente: INEGI, censos de 1990, 2000, 2010 y 2020, y Encuesta Intercensal 2015.



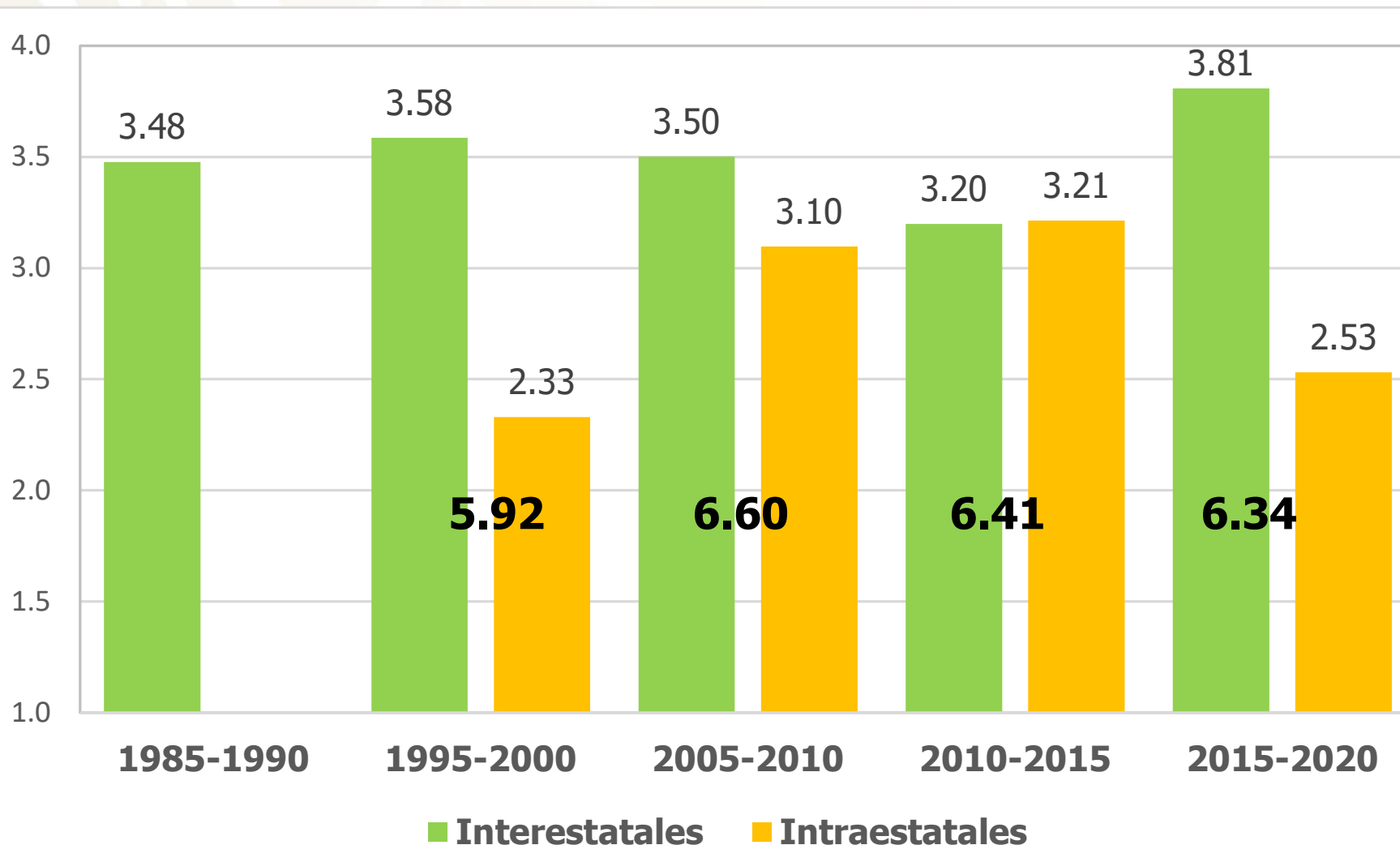
Migración interna reciente (millones)



GOBERNACIÓN
SECRETARÍA DE GOBERNACIÓN



CONAPO
CONSEJO NACIONAL DE POBLACIÓN



1995-2000	6.1
2005-2010	5.9
2010-2015	5.4
2015-2020	5.0

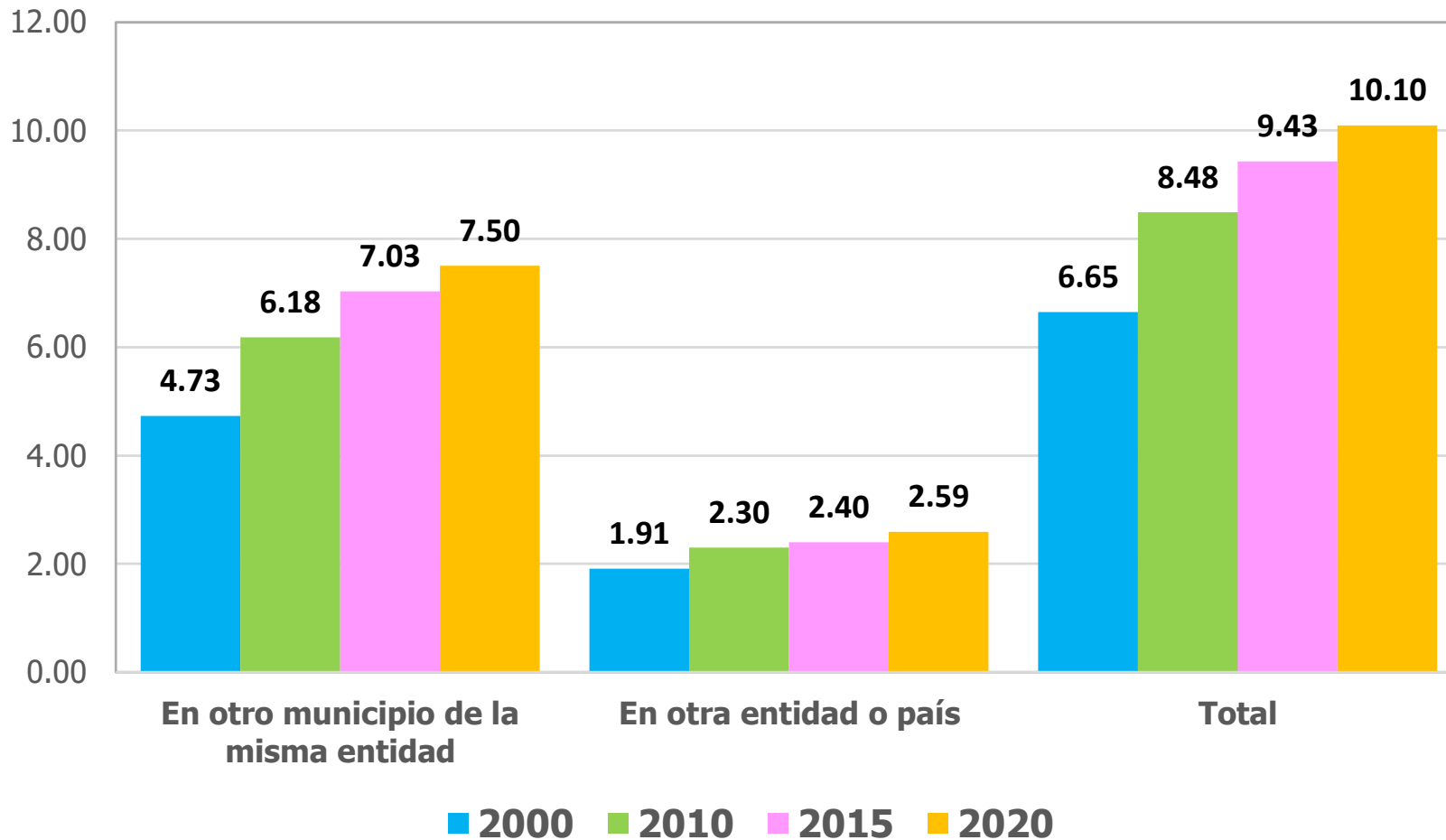
Fuente: INEGI, censos de 1990, 2000, 2010 y 2020, y Encuesta Intercensal 2015.



Movilidad laboral (millones)



Lugar de trabajo	2000	2010	2015	2020
En otro municipio de la misma entidad	13.5	14.5	15.6	14.4
En otra entidad o país	5.5	5.4	5.3	5.0
Total	19.0	19.9	20.9	19.3



Nota: Considera a la población ocupada de 12 años y más.

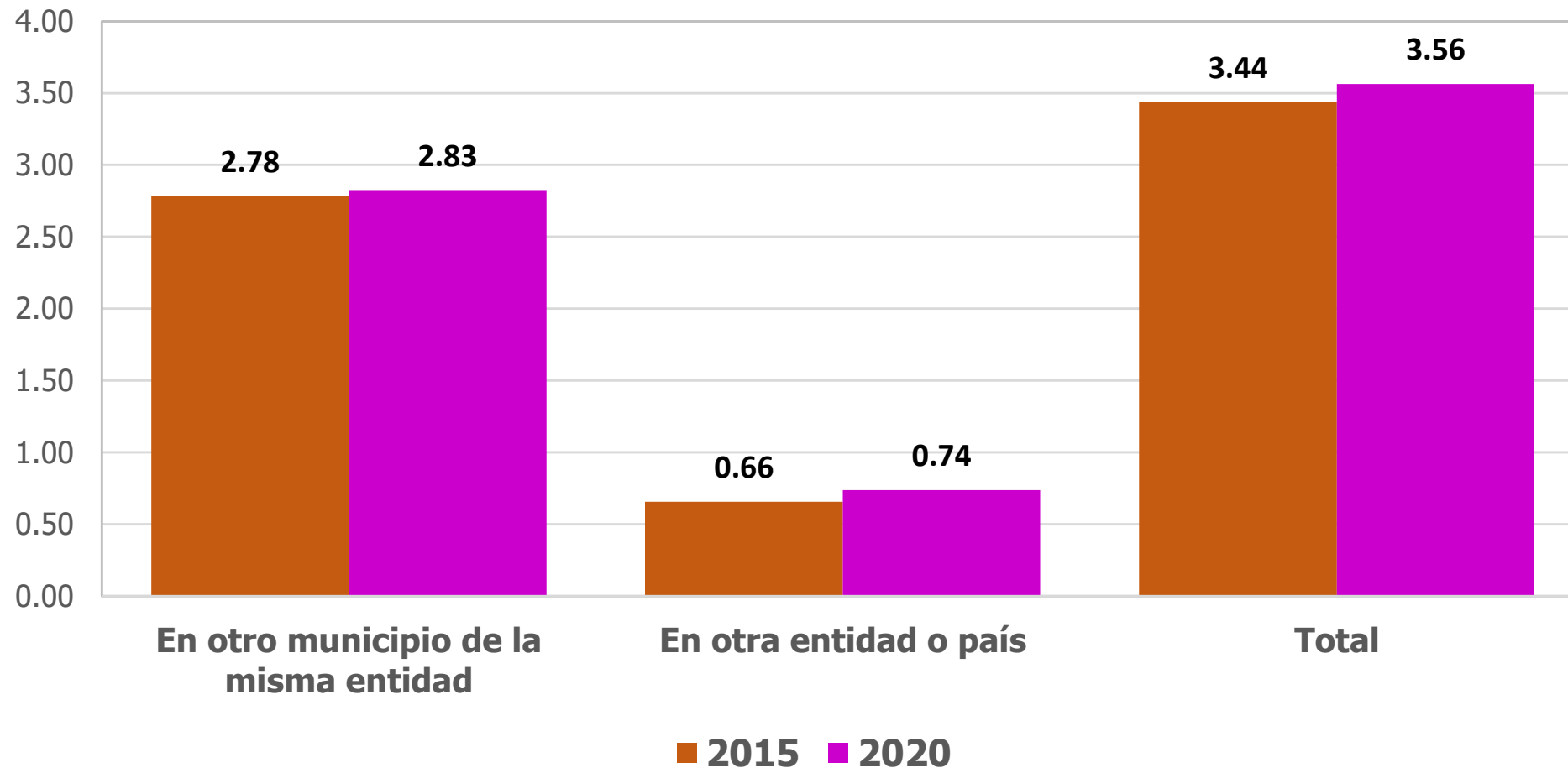
Fuente: INEGI, censos de 1990, 2000, 2010 y 2020, y Encuesta Intercensal 2015.



Movilidad estudiantil (millones)



Lugar de estudio	2015	2020
En otro municipio de la misma entidad	8.1	8.6
En otra entidad o país	1.9	2.2
Total	10.0	10.8



Nota: Considera a la población de 3 años y más que asiste a la escuela.

Fuente: INEGI, censo 2020 y Encuesta Intercensal 2015.



¡Gracias!



GOBERNACIÓN
SECRETARÍA DE GOBERNACIÓN



CONAPO
CONSEJO NACIONAL DE POBLACIÓN



2022 *Ricardo Flores*
Año de Magón
PRECURSOR DE LA REVOLUCIÓN MEXICANA