

# Seguridad Económica y Pobreza en la Vejez: tensiones, expresiones y desafíos para políticas

Sandra Huenchuan & José Miguel Guzman

CELADE-División de Población de la CEPAL

# Contenidos

- Concepto y dimensiones de estudio
- La expresión de los datos
- Opciones de políticas
- Conclusiones

# Seguridad económica: **concepto y dimensiones de estudio en la vejez**

## ■ Concepto de seguridad económica

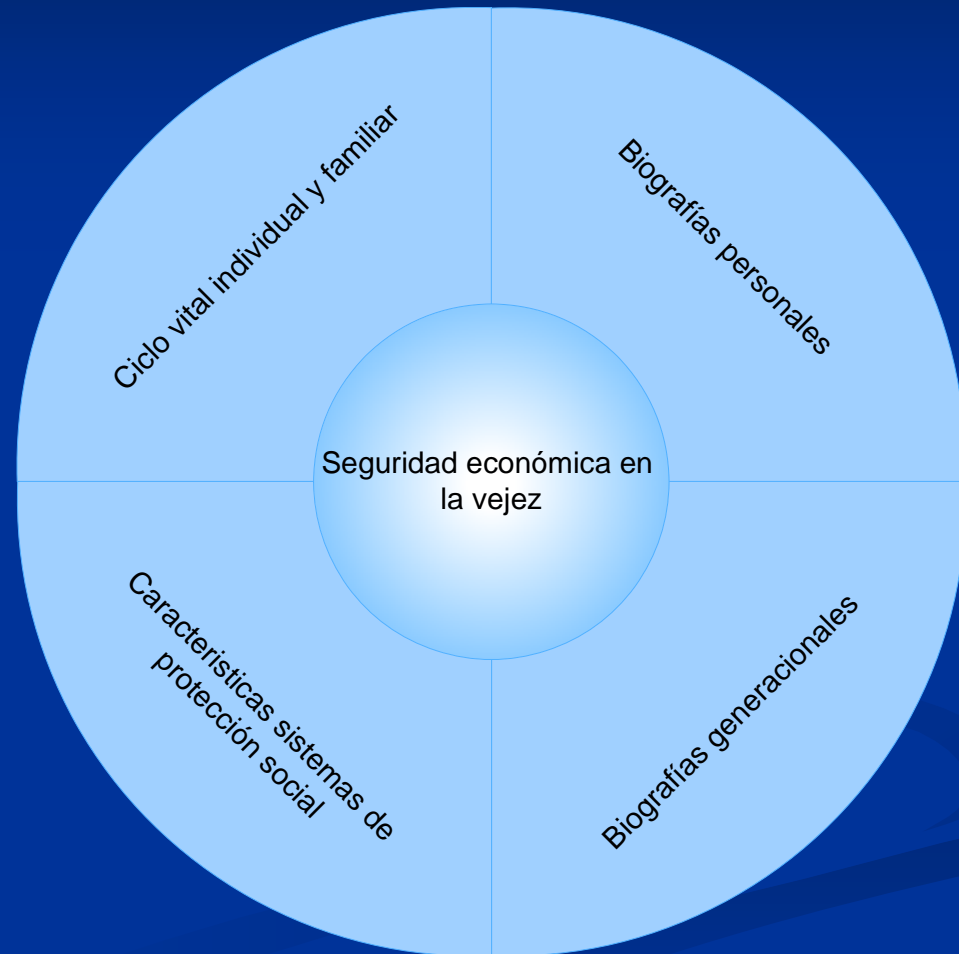
“capacidad de disponer y usar de forma independiente una cierta cantidad de recursos económicos regulares y en montos suficientes para asegurar una buena calidad de vida”

## ■ Dimensiones para el estudio de la seguridad económica en la vejez:

- *Situación económica*: está determinada por su poder adquisitivo; que puede provenir de diversas fuentes: trabajo, ahorros, jubilaciones o pensiones, entre otros. Obedece directamente al nivel y tipo de consumo, el cual “depende de la edad, el estado de salud, de los arreglos de residencia y de cuántos servicios corran a cuenta del Estado a través de servicios gratuitos o subsidios”
- *Posición económica* : se evalúa a partir de los ingresos o los bienes de los individuos que componen el grupo de personas mayores en relación con otros grupos de edad, la población total o la misma generación

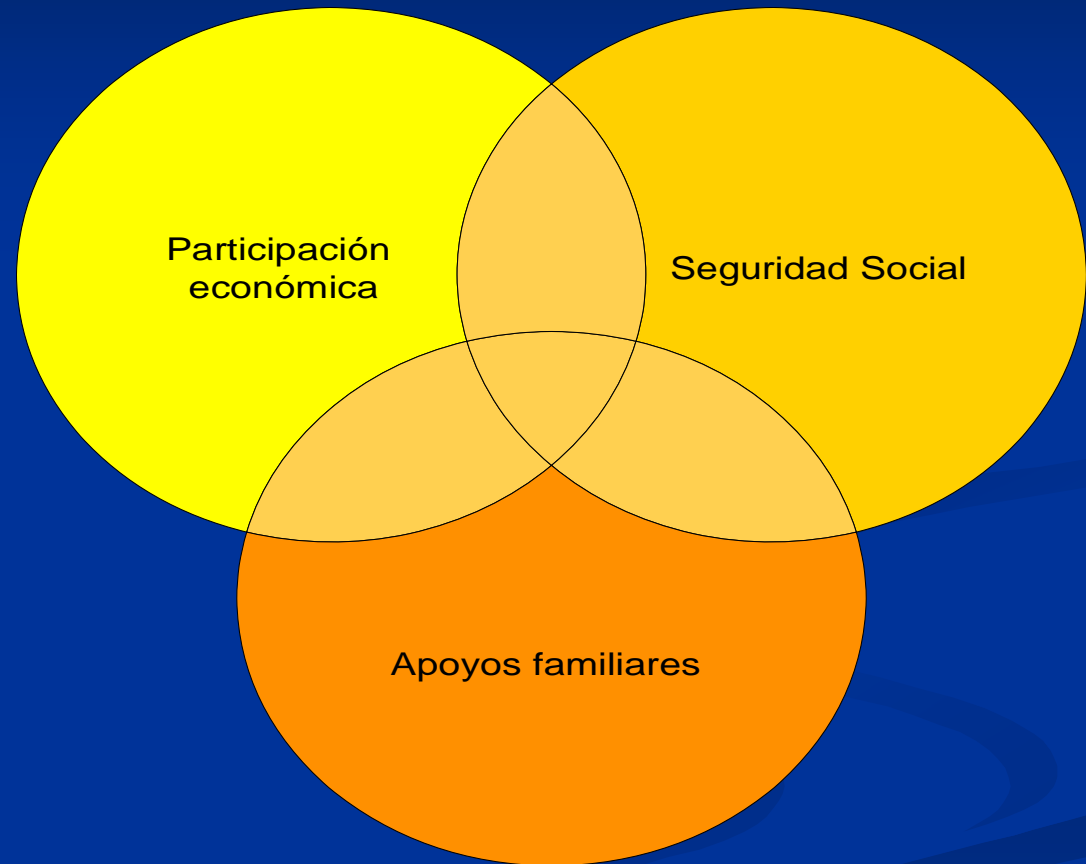
# Seguridad económica: **concepto y dimensiones de estudio en la vejez**

Factores que influyen en la seguridad económica en la vejez



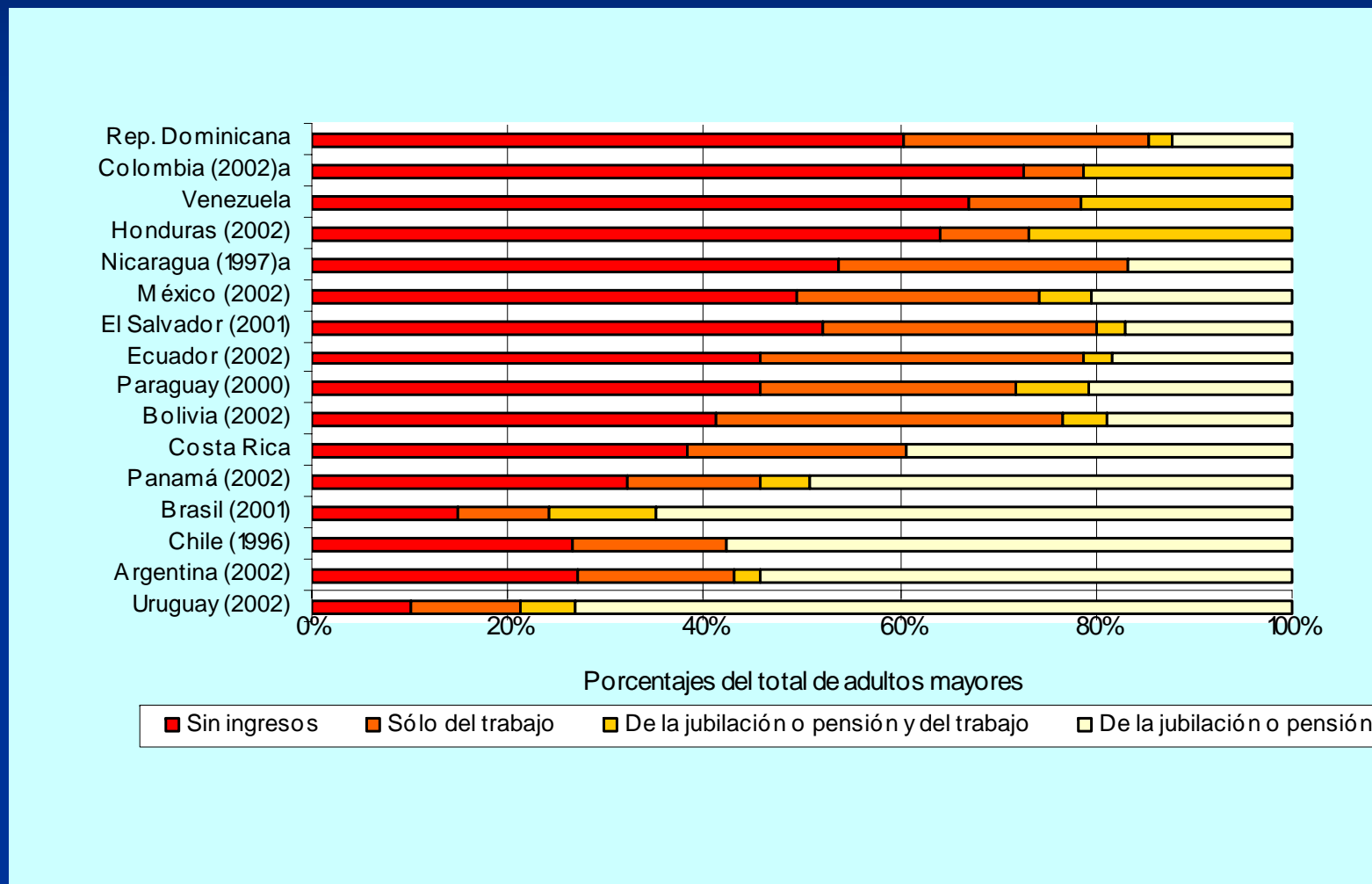
# Seguridad económica en la vejez: **La expresión de los datos**

Fuentes de Seguridad  
Económica en la vejez



# La expresión de los datos: **el aporte de las ayudas familiares**

Gráfico 1: América Latina. Fuentes de Ingresos en la vejez alrededor del 2000



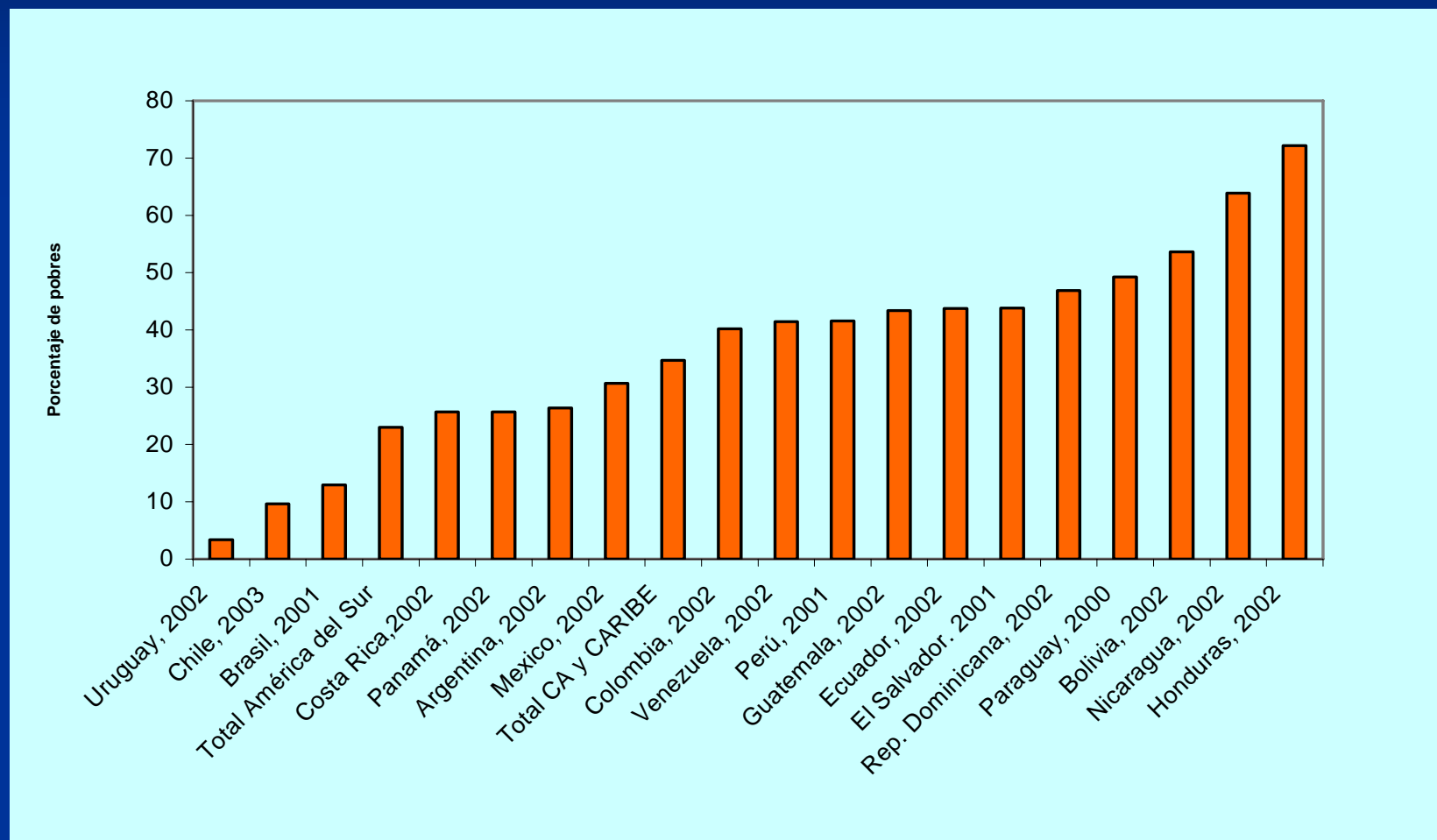
## La expresión de los datos: **el aporte de las ayudas familiares**

Cuadro 1: Países seleccionados: Proporción de personas mayores que recibieron apoyo por tipo de apoyo (%). 2000

Tipo de Apoyo	Argentina	Barbados	Brasil	Chile	Cuba	México	Uruguay
<b>Recibido</b>							
Dinero	59	65	61	72	70	74	65
Servicio	68	64	78	69	84	64	67
Cosas	45	64	65	64	78	54	53
Compañía	29	12	20	22	15	9	30
Otro	14	30	35	21	21	10	15
<b>Cualquiera</b>	<b>85</b>	<b>82</b>	<b>93</b>	<b>92</b>	<b>93</b>	<b>90</b>	<b>88</b>
<b>Prestado</b>							
Dinero	42	48	49	54	43	39	62
Servicio	60	46	64	57	65	50	57
Cosas	41	49	56	60	55	41	50
Compañía	9	3	7	3	5	2	12
Cuidado niño	23	17	23	24	21	18	25
Otro	18	24	34	24	17	9	18
<b>Cualquiera</b>	<b>79</b>	<b>70</b>	<b>88</b>	<b>88</b>	<b>78</b>	<b>76</b>	<b>86</b>

## La expresión de los datos: **la pobreza en la vejez**

Gráfico 2: Países seleccionados: Incidencia de la pobreza en las personas mayores.  
2001-2003

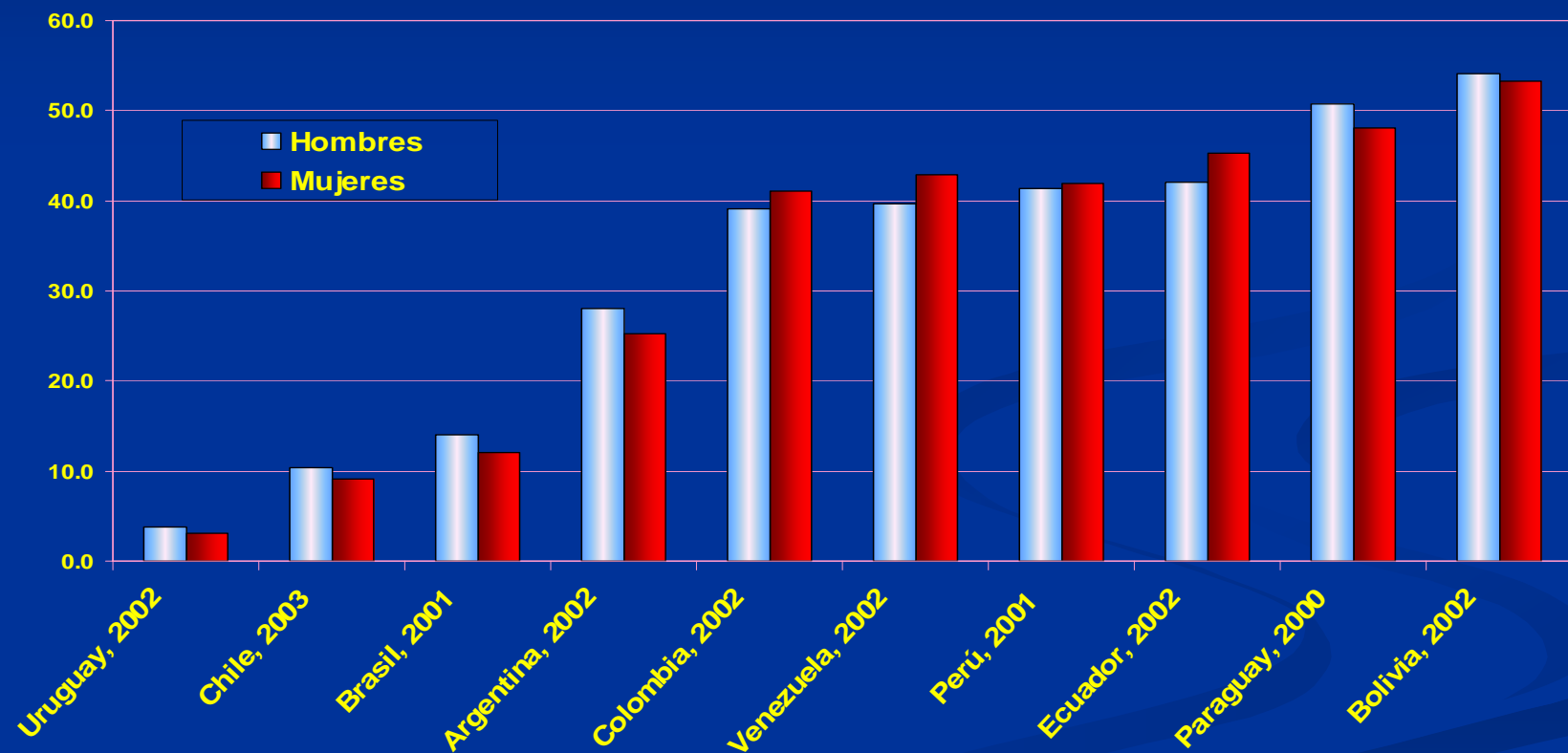


Fuente: Encuestas de Hogares



## La expresión de los datos: **la pobreza en la vejez**

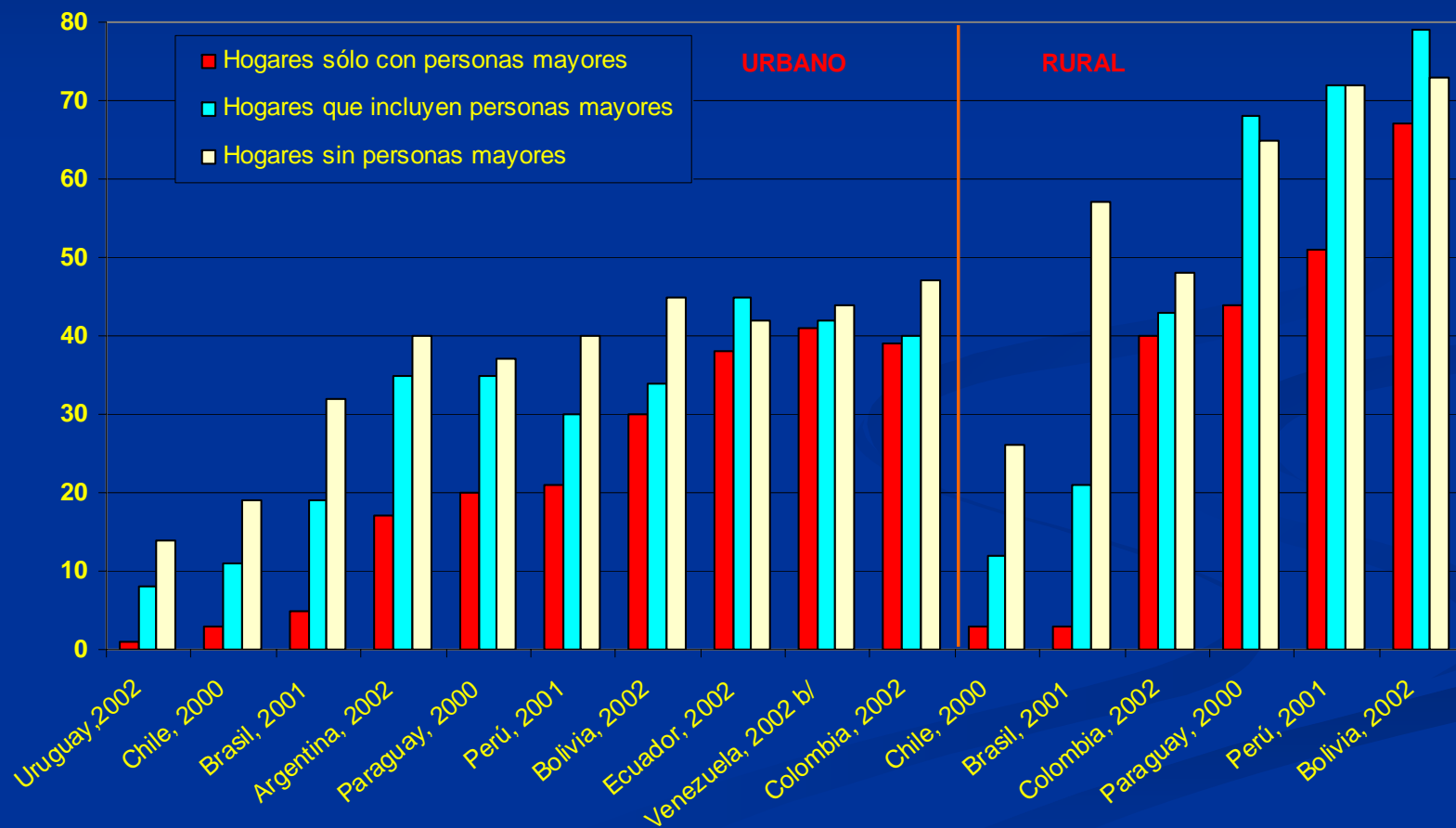
Gráfico 2: Países seleccionados: Porcentaje de pobres entre las personas de 60 años y más, por sexo, alrededor del 2000



Fuente: Encuestas de Hogares

# La expresión de los datos: **la pobreza en la vejez**

Gráfico 3: Países seleccionados: Incidencia de la pobreza según tipo de hogar



Fuente: Encuestas de Hogares

# Opciones de políticas : **seguridad social**

Pensiones No Contributivas

Pensiones Ciudadanas  
Universales  
(Ciudad de México, Brasil)

Pensiones de Vejez Focalizadas  
(Chile, Venezuela)

Baja cobertura de la  
seguridad social

Pensiones Contributivas

Aumento de cotizantes

Regularización del empleo  
de migrantes

Conciliación vida familiar y laboral  
de las mujeres

Mejorar condiciones de  
contratación de los jóvenes

Aumento de edad de jubilación  
de las mujeres

# Opciones de políticas : **empleabilidad**

## **Causas**

- Bajos niveles de calificaciones básicas y fundamentales (niveles de alfabetización y capacidad de cálculo)
- Formación anterior obsoleta



## **Efectos**


- Tasas de participación en aumento
- Bajas tasas de desempleo, pero en aumento
- Salida laboral en el empleo informal
- Empleo asalariado tiende a disminuir
- Jornada laboral se reduce con la edad



## **Alternativas de solución**

- Oferta de educación permanente
- Conocimiento y manejo de nuevas TIC
- Creación de condiciones de trabajo seguras y adecuadas

## Opciones de políticas : **servicios sociales**



Apoyo familiar  
fundamental para  
seguridad económica

Apoyo personal

Atención residencial

Servicios sanitarios a  
domicilio

## Conclusiones

1. Los factores que influyen en la actual posición económica de las personas mayores son de orden individual y generacional.
2. La pobreza es la expresión de desigualdad al final del ciclo de vida
3. Las fuentes de seguridad económica derivan de la relación Estado-mercado-familia
4. El papel que las ayudas familiares tienen en la seguridad económica de las personas mayores es fundamental.
5. La pobreza a escala individual es un fenómeno extendido.
6. El ciclo económico de hogar es concomitante a la incidencia de la pobreza en la vejez
7. Las opciones de políticas existentes para mejorar la seguridad económica en la vejez están dirigidas a reforzar los mecanismos para reducir los riesgos de pobreza en la vejez

<http://www.cepal.org/celade/envejecimiento>