


SUSTENTABILIDAD ES VISIÓN DE DESARROLLO



REPORTE2019



AGENDA

- ◆ **FCAB**

Quiénes Somos

Qué Hacemos

- ◆ **PERSONAS**

- ◆ **POLÍTICA DE SUSTENTABILIDAD**



SOMOS PARTE DE ANTOFAGASTA PLC

TIPO DE CARGA TRANSPORTADA

52,2%

Ácido Sulfúrico

22,4%

Cobre

6,5%

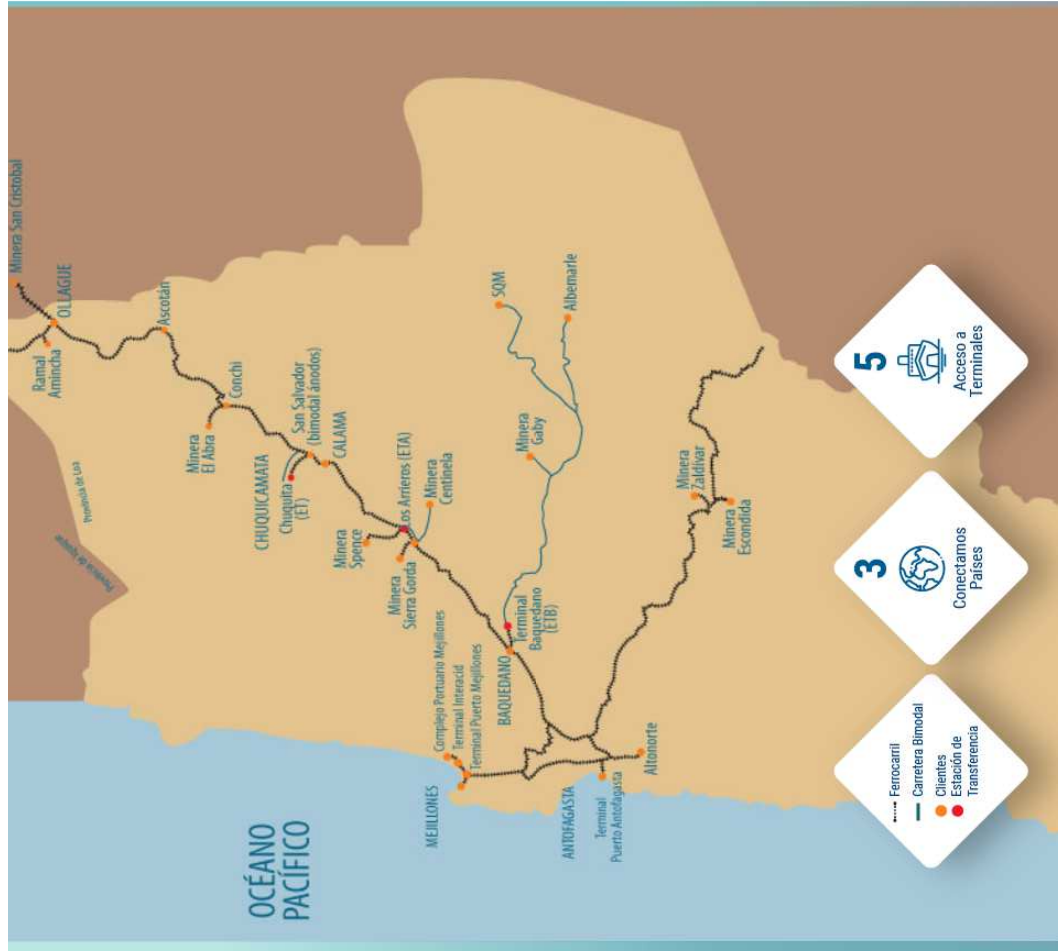
Concentrado de Cobre Cu

15,3%

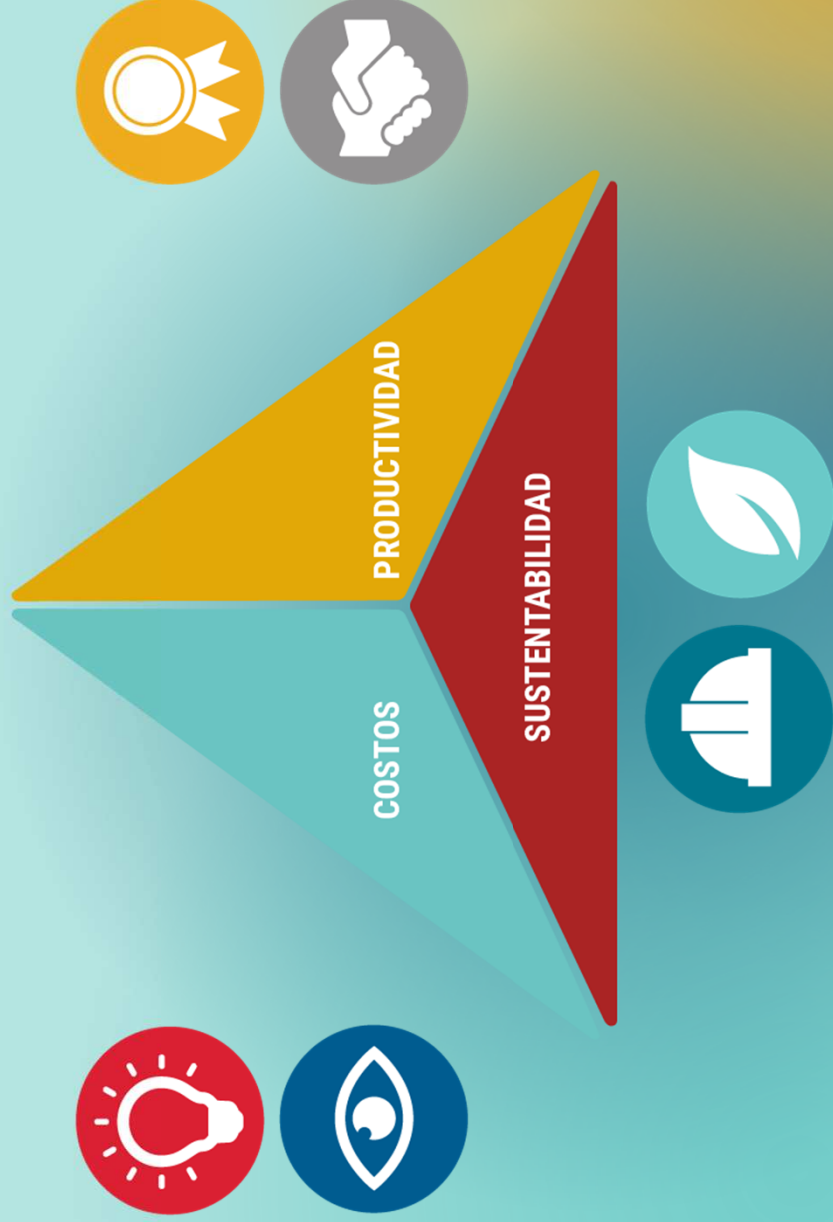
Otros Concentrados (Zn, otros)

3,6%

Litio (Salmueras)



NUESTRO MODELO DE GESTIÓN



PERSONAS
LA DIVERSIDAD NOS ENRIQUECE

TRABAJADORES



TRANSPORTE

SEGURO Y CONFIABLE

Reportabilidad 2017/2018

Acciones Inseguras, condiciones seguras



*Considera a Ferrocarril de Antofagasta y empresas filiales,



TRANSPORTE

SEGURO Y CONFIABLE

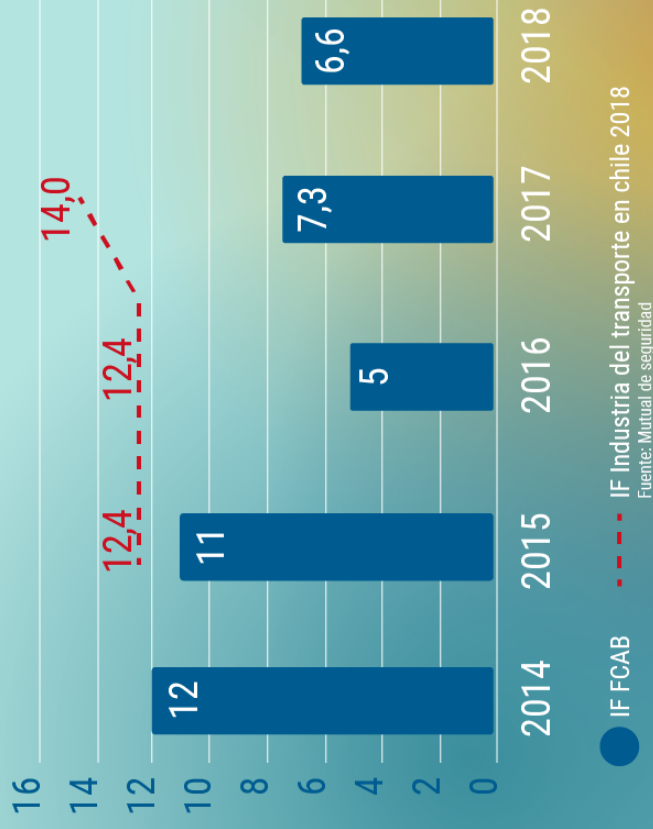
ÍNDICE DE CUASI ACCIDENTES



TRANSPORTE

SEGURO Y CONFIABLE

ÍNDICE DE FRECUENCIA: Cantidad de accidentes con tiempo perdido durante el año, por millones de horas trabajadas



Incluye trabajadores propios
y contratistas

*Considera a Ferrocarril de Antofagasta y empresas filiales, Train Transportes Integrados, Shippers e Ingeniería y Servicios

SALUD OCUPACIONAL

3

Enfermedades Profesionales

Cantidad de enfermedades profesionales detectadas en el año, pero contraídas en tiempo anterior durante el desarrollo de sus labores.



SALUD OCUPACIONAL



Salud Compatible
· Exámenes Preocupaciones
· Vigilancia Médica

Riesgos Psicosociales



Higiene Ocupacional
· Prexor · Polimetales
· Radiación UV · Hipobaría



SALUD OCUPACIONAL




Ergonomía
· TMert
· MMC



Política de Alcohol y
Drogas



Fatiga y Somnolencia



SEGURIDAD

MÁS ALLÁ DE LA OPERACIÓN

CAMPAÑA:
CUIDA TU VIDA,
RESPECTA LA VÍA



SUSTENTABILIDAD

ES VISIÓN DE DESARROLLO

POLÍTICA DE SUSTENTABILIDAD



SUSTENTABILIDAD
ES VISIÓN DE DESARROLLO

POLÍTICA DE SUSTENTABILIDAD




DESARROLLO SOCIAL



DESARROLLO SOCIAL

- **GESTIÓN DE CONFIANZA**
- **GESTIÓN DE IMPACTOS**
- **CALIDAD DE VIDA**

GENERAMOS RELACIONES DE CONFIANZA



CARNAVAL DE LOS GIGANTES



TRENES URBANOS




CORRIDA FAMILIAR

140 MIL PERSONAS



CONVENIO CON CONAF



DÍA DEL PATRIMONIO



POR LA VÍA DEL CINE

GESTIONAMOS NUESTROS IMPACTOS SOCIOAMBIENTALES

HERMOSEAMIENTO DE LA FRANJA



+6 Kms Lineales Arborizados
+6 mil especies

GESTIONAMOS NUESTROS IMPACTOS SOCIOAMBIENTALES

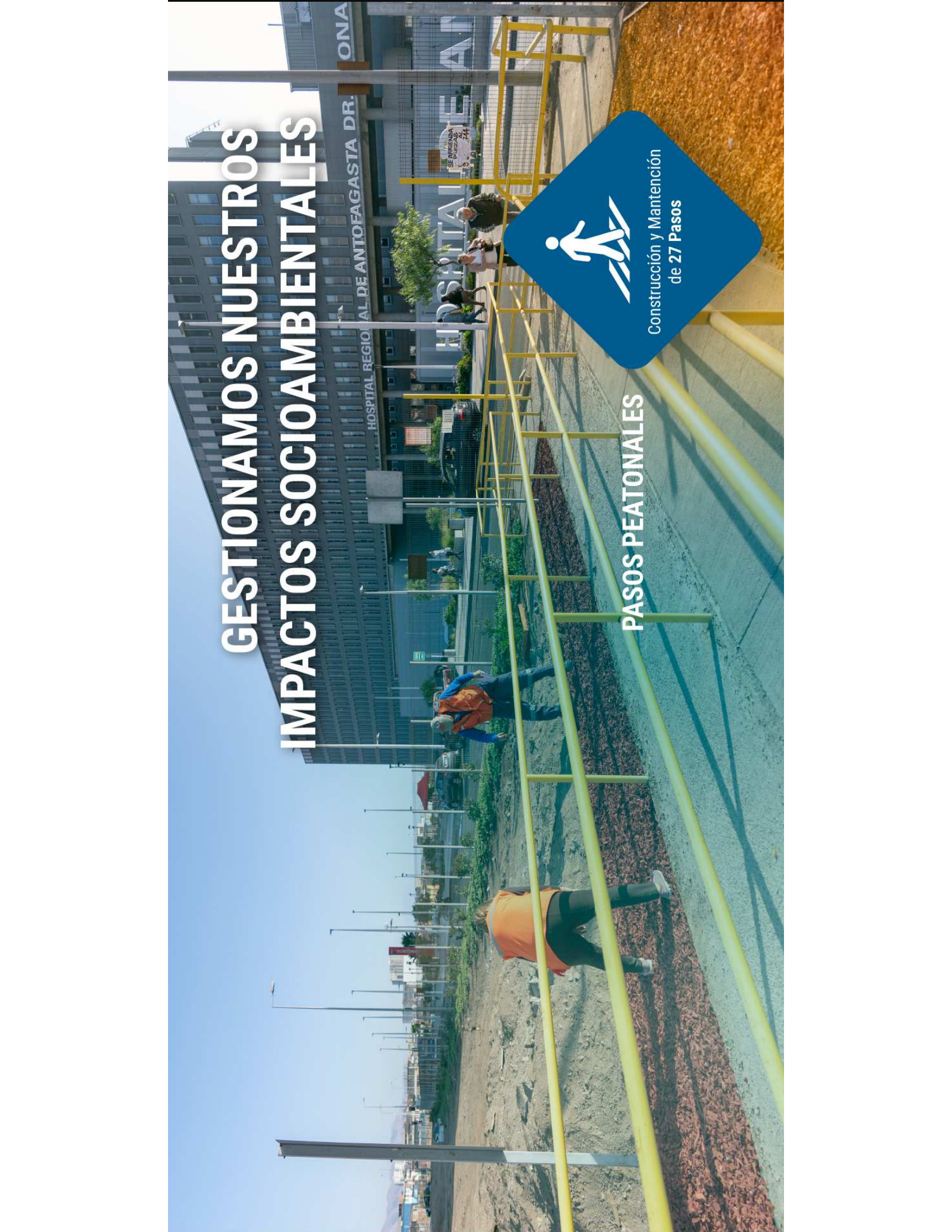
HOSPITAL REGIONAL DE ANTOFAGASTA DR. ANTONIO

HOSPITAL REGIONAL DE ANTOFAGASTA DR. ANTONIO

PASOS PEATONALES



Construcción y Mantenimiento
de 27 Pasos



The background of the slide is a landscape photograph. It shows a range of mountains in the distance, with a bright sun low on the horizon, creating a warm, golden glow. The sky transitions from a pale yellow near the sun to a soft blue at the top. The foreground is a dark, silhouetted area, possibly a field or a road, with some faint tracks or lines visible.

GESTIÓN AMBIENTAL

Trabajamos para prevenir, controlar y mitigar nuestros impactos ambientales

GESTIÓN AMBIENTAL

6

RESOLUCIONES DE CALIFICACIÓN AMBIENTAL OPERATIVAS

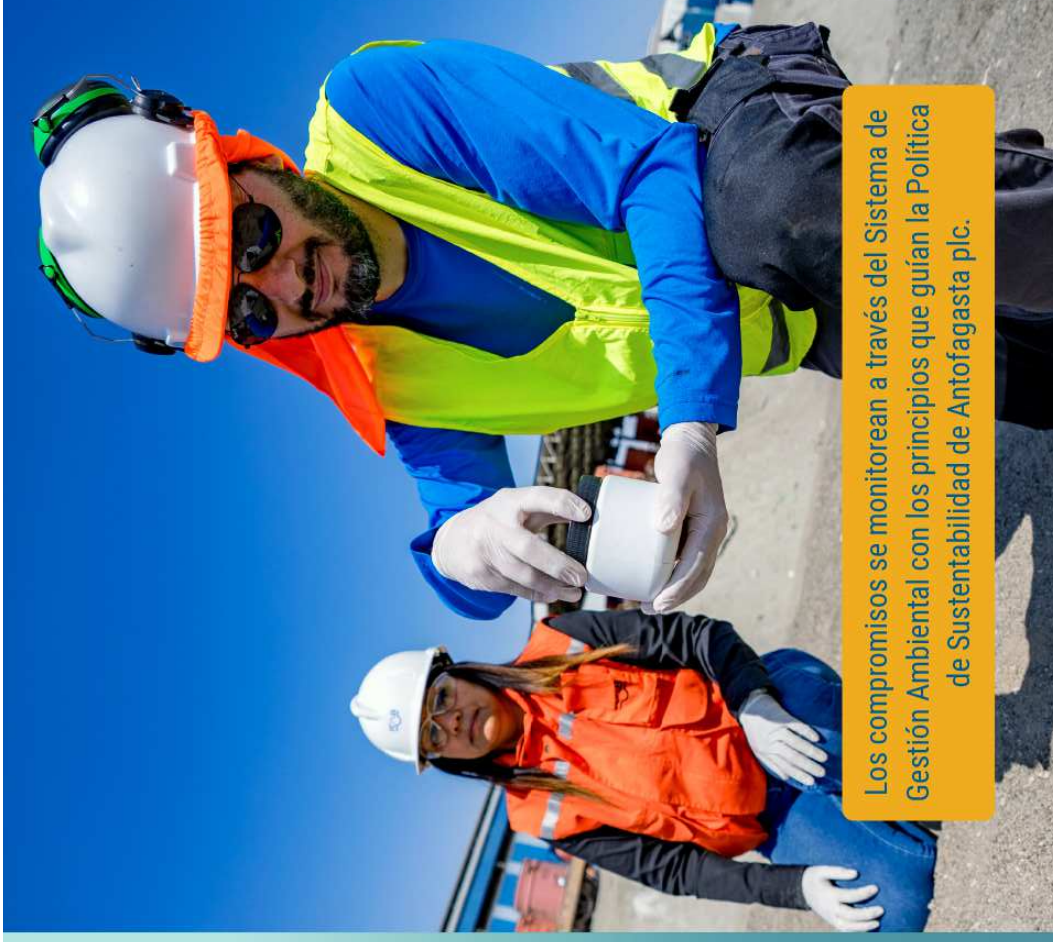
- 1 transporte bimodal de ácido sulfúrico
- 1 transferencia de ácido sulfúrico
- 2 transporte ferroviario de ácido sulfúrico
- 2 transporte ferroviario de concentrado de minerales

538

COMPROMISOS AMBIENTALES

7

LOCOMOTORAS NUEVAS ECOEFICIENTES



Los compromisos se monitorean a través del Sistema de Gestión Ambiental con los principios que guían la Política de Sustentabilidad de Antofagasta plc.

GESTIÓN AMBIENTAL

LIMPIEZA DE LA VÍA
Y SU ENTORNO



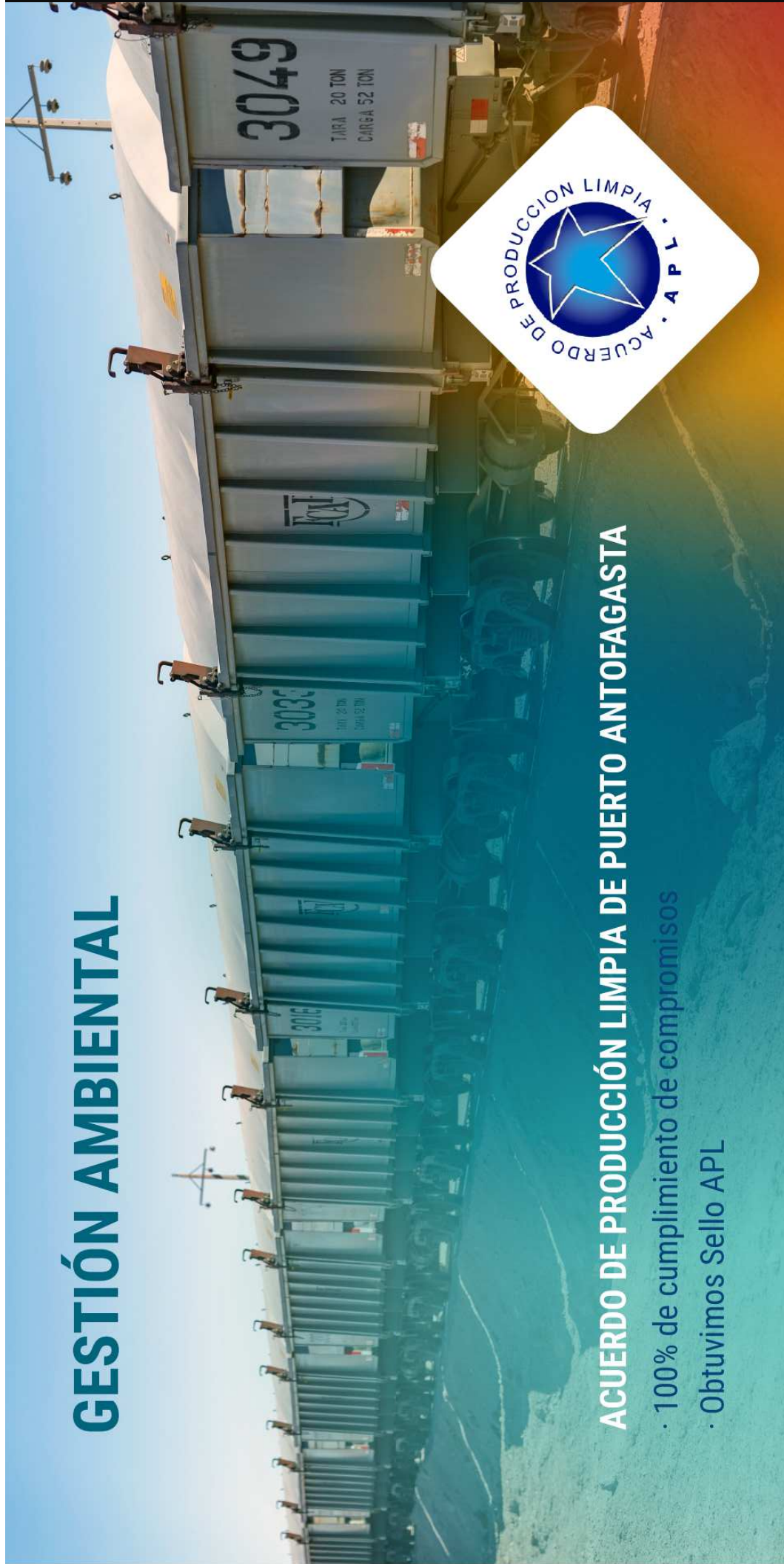
1.269.000 KILOS
DE BASURA
RETIRADOS



GESTIÓN AMBIENTAL

ACUERDO DE PRODUCCIÓN LIMPIA DE PUERTO ANTOFAGASTA

- 100% de cumplimiento de compromisos
- Obtuvimos Sello APL



NUEVAS LOCOMOTORAS ECOEFICIENTES



Emisiones de Gases Efecto Invernadero (GEI)

99.400 tCO₂e (directas)

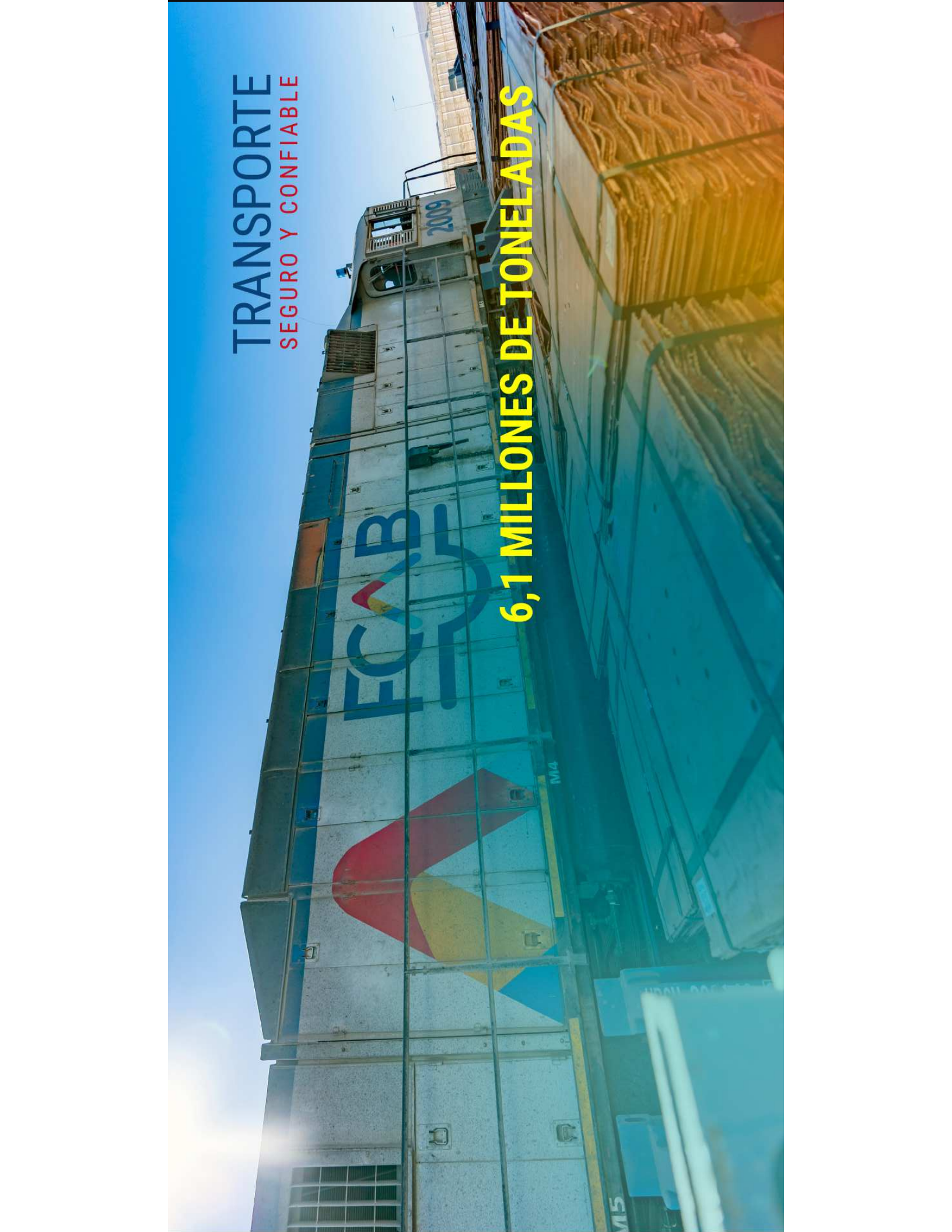
EFICIENCIA ENERGÉTICA Y POTENCIA

TRANSPARENCIA Y GOBIERNO CORPORATIVO



TRANSPORTE
SEGURO Y CONFIABLE

6,1 MILLONES DE TONELADAS



TRANSPORTE
SEGURO Y CONFIABLE



US\$60

**MILLONES
INVERTIDOS**

En una flota nueva
y sustentable

Renovación de locomotoras, carros y contenedores elevan nuestro estándar

DESEMPEÑO ECONÓMICO

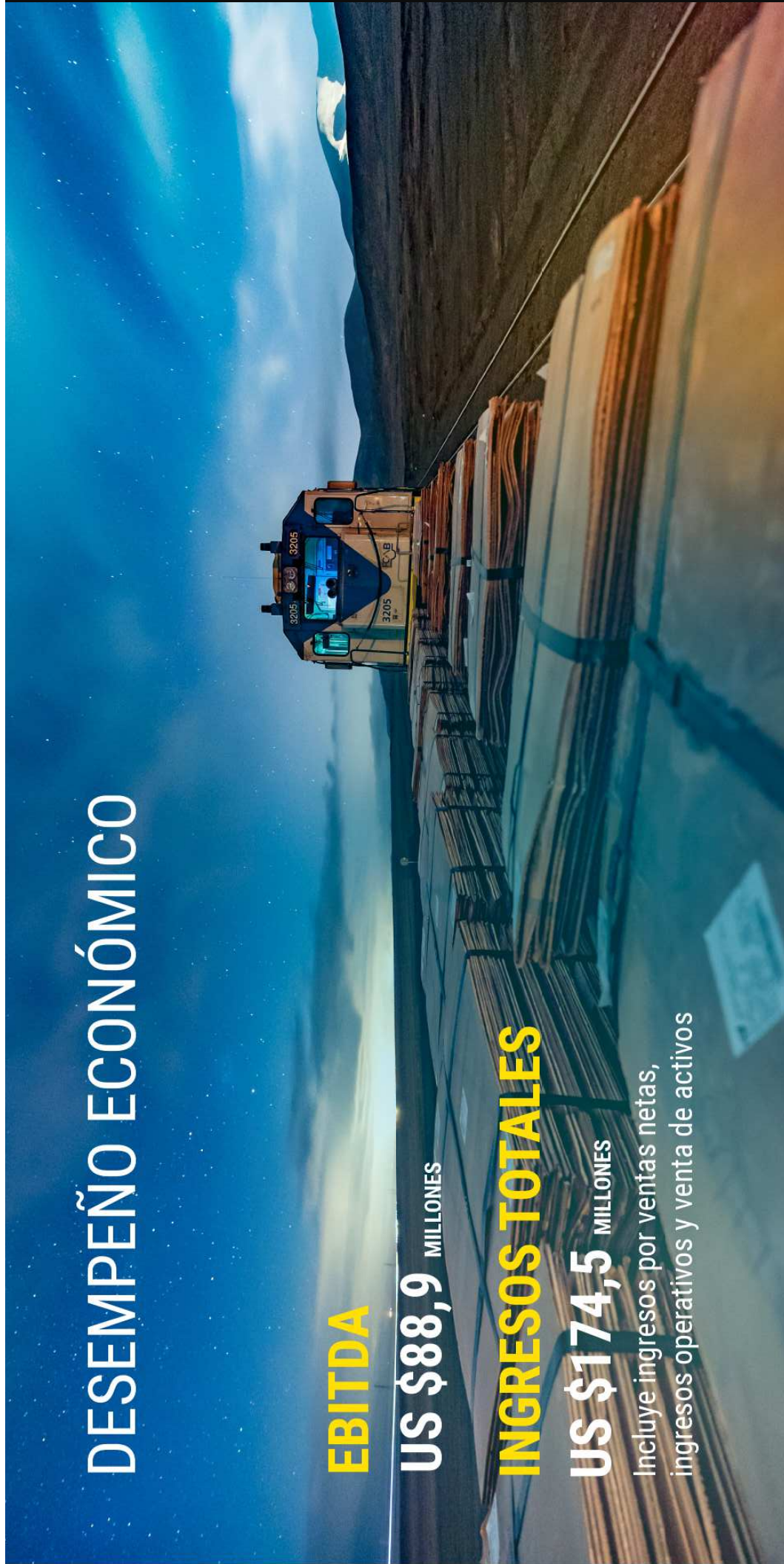
EBITDA

US \$88,9 MILLONES

INGRESOS TOTALES

US \$174,5 MILLONES

Incluye ingresos por ventas netas,
ingresos operativos y venta de activos





**VALOR ECONÓMICO
GENERADO**

US \$174,5 MILLONES

Incluye ingresos por ventas netas,
ingresos operativos y venta de activos



**VALOR ECONÓMICO
DISTRIBUIDO**

US \$128 MILLONES

DISTRIBUCIÓN DEL VALOR ECONÓMICO GENERADO

US \$38 MILLONES

TRABAJADORES:

Remuneraciones y Beneficios

US \$0,6 MILLONES

COMUNIDAD:

Contribución Económica Social

US \$139 MILLONES

PROVEEDORES:

Pagos hechos a proveedores por la compra de utilidades y servicios

US \$2 MILLONES

ACCIONISTAS Y FINANCISTAS:

Pagos por dividendos e intereses





US \$90 MILLONES
COMPRAS TOTALES

US \$39 MILLONES
COMPRAS LOCALES

1.001
TOTAL DE PROVEEDORES

US \$21 MILLONES
COMPRAS A PYMES

58%

PROVEEDORES LOCALES
*del total de proveedores tienen domicilio
en Antofagasta



TRANSPORTAMOS LO VALIOSO DEL NORTE