

ESTUDIO DEL GASTO EN PROTECCIÓN AMBIENTAL COSTA RICA

Ivania García Cascante

Adriana Mora Vásquez

Brasil , 15 de marzo del 2017

Agenda

Contextualización: algunos datos generales de Costa Rica

Desarrollo de las cuentas ambientales

Estudio del Gasto en Protección Ambiental (GPA)

Contextualización: algunos datos relevantes de Costa Rica

Político

- Primer gobierno de un partido no tradicional
- **Fragmentación política**

Económico

- Crecimiento económico (4,2%)
- Baja inflación (0,77%)
- Tipo de cambio estable
- **Situación fiscal crítica: déficit del 5,2% y deuda del 45%**

Social

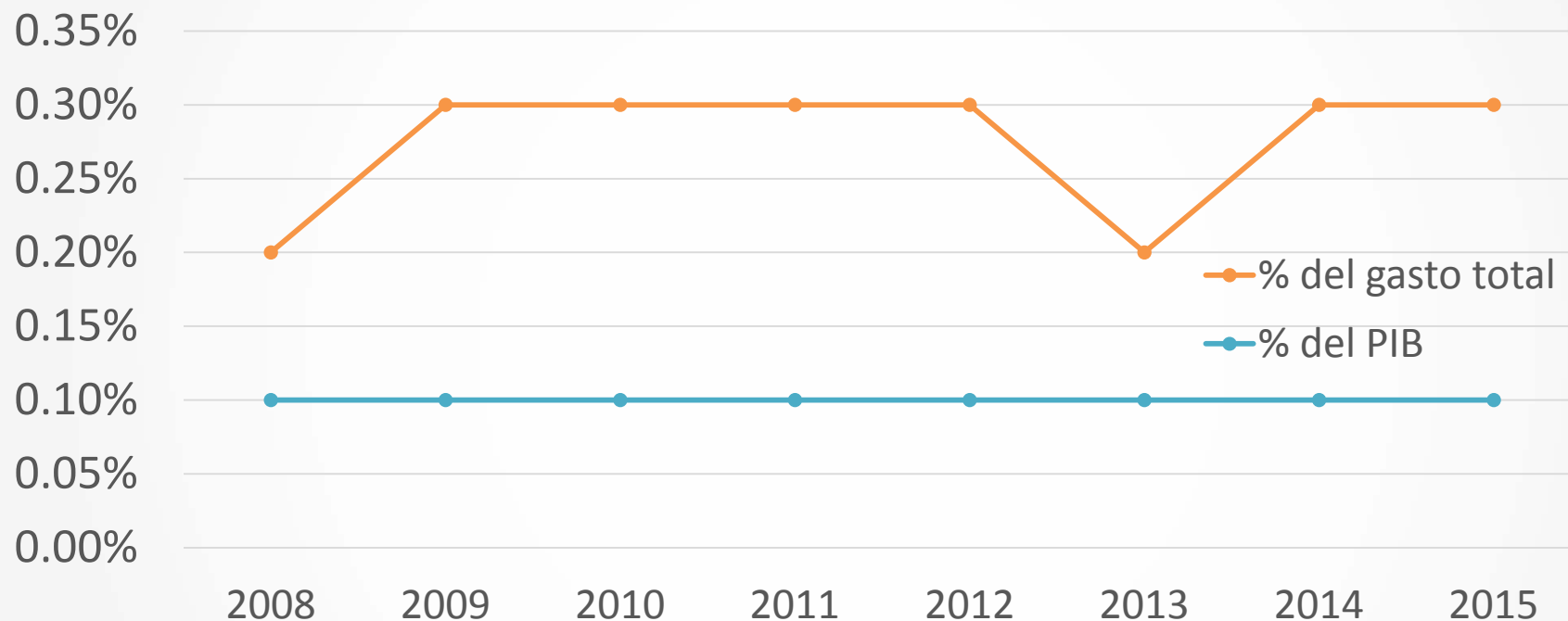
- Un 7,6% del PIB para educación con meta al 8%.
- Salud: 7% del PIB

Ambiental

- Uno de los países con mayor biodiversidad del mundo
- Posee el 4,75% de las especies del mundo

Lo que tenemos en estadísticas ambientales revela retos

Función de Protección del Medio Ambiente



Esta función incluye un total de 4 entidades: Comisión de Ordenamiento y Manejo de la Cuenca Alta del Río Reventazón (Comcure), Comisión Nacional para la Gestión de la Biodiversidad (Conagebio), Sistema Nacional de Áreas de Conservación (SINAC) y Ministerio de Ambiente y Energía (MINAE).

Desarrollo de las cuentas ambientales



Desde el 2014, con WAVES, inició un proceso de recolección de estadísticas ambientales

Comité directivo de WAVES

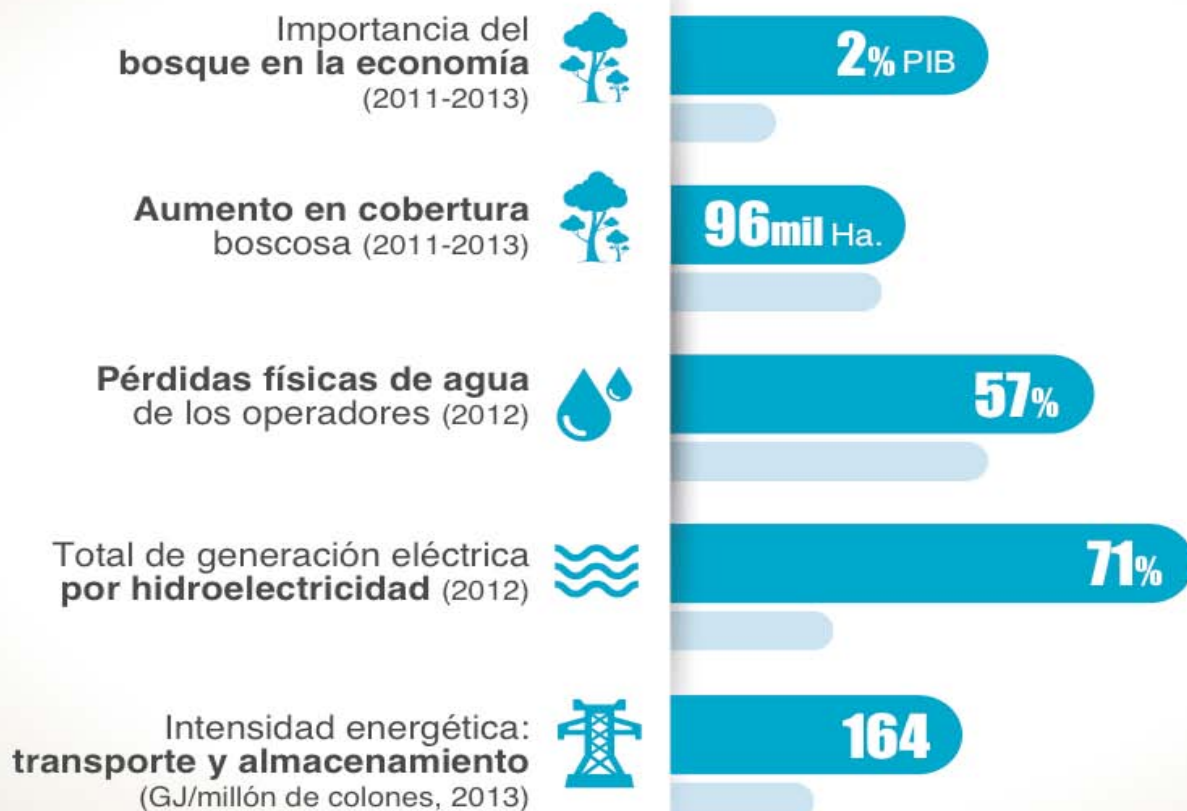


Wealth Accounting *and the*
Valuation of Ecosystem Services



Cuentas ambientales: Primeros resultados

Ejemplo de indicadores cuentas ambientales



Fuente: Banco Central de Costa Rica


Co-beneficios de las cuentas ambientales



Ministerio de Hacienda: institución líder del GPA



Voluntad política



Compromisos país: ODM,
Objetivos 2030, OCDE



Transparencia del gasto
público



Los retos en materia de cuentas ambientales:

Lenguaje común entre los “económicos” y los “ambientales”

Concientizar a otros niveles que también toman decisiones. Por ejemplo: Diputados, Magistrados, Ciudadanía

Disponibilidad de recursos para la generación de sistemas de información, producción de estadísticas y divulgación

Gobernanza: Convertir las cuentas ambientales en un insumo necesario para la toma de decisiones de política pública

Estudio de Gasto en Protección Ambiental Costa Rica (GPA)



Metodología del Estudio de Gasto en Protección Ambiental

- Se tomo de base una adaptación de la Guía Metodológica de la Medición del gasto en Protección Ambiental del Gobierno General (CEPAL).
- Se cuenta con los clasificador universal para las instituciones del Gobierno Central suministrados por el Ministerio de Hacienda: Clasificador Funcional, Clasificador Económico y Clasificador Institucional.

Equipo Técnico del estudio del Gasto en Protección Ambiental



Estado de la información

Conformación del Gobierno General en Costa Rica 2015.

Clasificación	Cantidad
Poderes de la República	3
Órganos del Poder Legislativo	2
Organismo Electoral	1
Ministerios	19
Órganos adscritos a Ministerios	81
Órganos adscritos a Ministerios	3
Instituciones autónomas	35
Órganos adscritos a Instituciones autónomas	13
Instituciones semiautónomas	8
Empresas públicas estatales	21
Empresas públicas no estatales	5
Entes públicos no estatales	50
Entes Administradores de Fondos Públicos	1
Municipalidades	81
Consejos Municipales de Distrito	8
Total:	331

Fuente: Elaboración propia a partir de los datos proporcionados por MIDEPLAN, 2015.

Estado de Información

- El estudio del Gasto en Protección Ambiental para Costa Rica en la primera instancia se tomara el Gobierno Central, están conformadas por 19 Ministerio y 81 Instituciones

Ministerio de Gobierno Central Costa Rica.

- Ministerio de Agricultura y Ganadería. (MAG)
- Ministerio de Educación Pública (MEP)
- Ministerio de Hacienda.
- Ministerio de Ambiente y Energía (MINAE)
- Ministerio de Obras Públicas y Transporte (MOPT)
- Ministerio de Ciencia, Tecnología y Telecomunicaciones(MICITT))
- Ministerio de Salud
- Ministerio de Cultura y Juventud (MCJ)
- Ministerio de Comercio Exterior (COMEX)
- Ministerio de Justicia y Paz
- Ministerio de Seguridad Pública (MSP)
- Ministerio de Gobernación y Policía
- Ministerio de Planificación Nacional y Política Económica (MIDEPLAN)
- Ministerio de Economía Industria y Comercio (MEIC)
- Ministerio de la Presidencia
- Ministerio de Relaciones Exteriores y Culto
- Ministerio de Trabajo y Seguridad Social (MTSS)
- Presidencia de la República
- Ministerio de Vivienda y Asentamientos Humanos (MIVAH)



Estado de Información

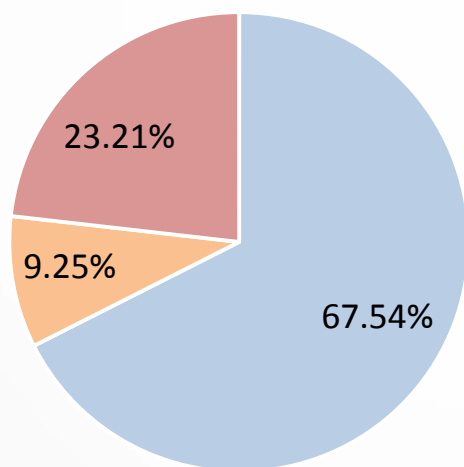
- Año base 2015
- Ministerio de Hacienda y la Contraloría General de la Republica no cuentan con la apertura del presupuesto necesario.
- Se decidió enviar un oficio, estipula el presupuesto interno institucional y los programas que realiza cada institución (Ministerios y sus Adscritas).



Estado de Información

Actualmente se tiene un proceso de seguimiento de todas las instituciones del Gobierno Central, se esta realizando la base de datos.

Porcentaje de Instituciones del Gobierno Central que han brindaron información según su presupuesto institucional.



- Instituciones que no han respondido aún, tiene un proceso de seguimiento.
- Instituciones que respondieron de la manera adecuada.
- Instituciones que respondieron pero no de la manera adecuada



Fortaleza del Proceso del Gasto en Protección Ambiental

- Contar con el apoyo y la coordinación del Ministerio de Hacienda.
- Apoyo de instituciones claves como es el Ministerio de Ambiente y Energía, el Banco Central de Costa Rica, la Contraloría de la República, Instituto de Estadísticas y Censos entre otros.
- Se ha tenido una buena comunicación estratégica, se ha podido tener un contacto directo con todas las instituciones del Gobierno Central, que están interesados en el estudio de Gasto en Protección Ambiental.
- Contar con un clasificador universal para el Gobierno Central.



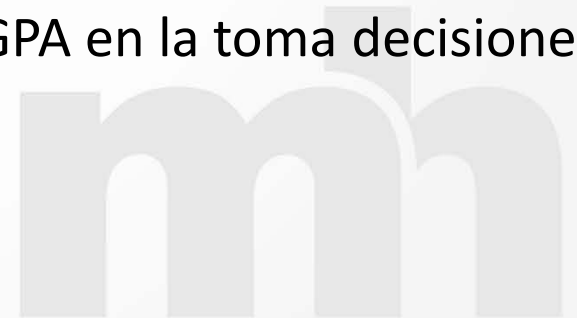
Debilidades del Proceso del Gasto en Protección Ambiental

- Costa Rica tiene un clasificador universal, pero su desagregación no es la adecuada en el aspecto ambiental.
- El proceso de la recopilación de información de las Instituciones ha sido lento.



Principales resultados y expectativas futuras para el estudio del GPA

- El principal resultado es tener más de un 95% de margen de respuesta de las instituciones del Gobierno Central, de esta manera realizar la publicación del Gobierno Central con una mayor confiabilidad en el indicadores
- Proseguir el estudio del Gasto en Protección Ambiental (GPA), en las siguientes dos etapas restantes, las instituciones autónomas y semiautónomas y la última etapa son las Municipalidades.
- Incluir la información generada a partir del GPA en la toma decisiones política publica.



ESTUDIO DEL GASTO EN PROTECCIÓN AMBIENTAL COSTA RICA

Ivania García Cascante

Adriana Mora Vásquez

Brasil , 15 de marzo del 2017