



PARAGUAY 2030:

País de
oportunidades
para la gente y
para las empresas



EL PLAN



Visión Paraguay 2030

Un país competitivo, ubicado entre los más eficientes productores de alimentos a nivel mundial, con industrias pujantes e innovadoras, que empleen fuerza laboral capacitada, proveedor de productos y servicios con tecnología, hacia una economía del conocimiento;

Con índices de desarrollo social en el rango más alto de Sudamérica;

Conectado y abierto a los vecinos y al mundo;

Ambiental y económicamente sostenible;

Con elevados índices de seguridad jurídica y ciudadana;

Con atención a los pueblos indígenas, fuerte protagonismo de la mujer;

Con jóvenes visionarios y entrenados liderando el país;

Con un Estado democrático, solidario, subsidiario, transparente, y que promueva la igualdad de oportunidades.



• 3 LÍNEAS DE ACCIÓN



1 Reducción de pobreza y Desarrollo social



2 Crecimiento económico inclusivo



3 Inserción de Paraguay en el mundo



Nueva Matriz Presupuestaria en el PGN 2015

- Nueva matriz presupuestaria:** Programación de los gastos orientada a resultados en función de 12 ejes estratégicos articulando 3 líneas de acción y 4 líneas transversales, que hará más flexible la asignación de recursos y más eficiente el control del presupuesto.

EJES ESTRATÉGICOS	A - IGUALDAD DE OPORTUNIDADES	B - GESTIÓN PÚBLICA EFICIENTE Y TRANSPARENTE	C - ORDENAMIENTO TERRITORIAL	D - SOSTENIBILIDAD AMBIENTAL
1. REDUCCIÓN DE POBREZA Y DESARROLLO SOCIAL	Desarrollo Social Equitativo	Servicios Sociales de Calidad	Desarrollo Local Participativo	Hábitat Adecuado y Sostenible
2. CRECIMIENTO ECONÓMICO INCLUSIVO	Empleo y Protección Social	Competitividad e Innovación	Regionalización y Diversificación Productiva	Valoración del Capital Ambiental
3. INSERCIÓN DE PARAGUAY EN EL MUNDO	Igualdad de Oportunidades en un Mundo Globalizado	Atracción de Inversiones, Comercio Exterior e Imagen País	Integración Económica Regional	Sostenibilidad del Hábitat Global



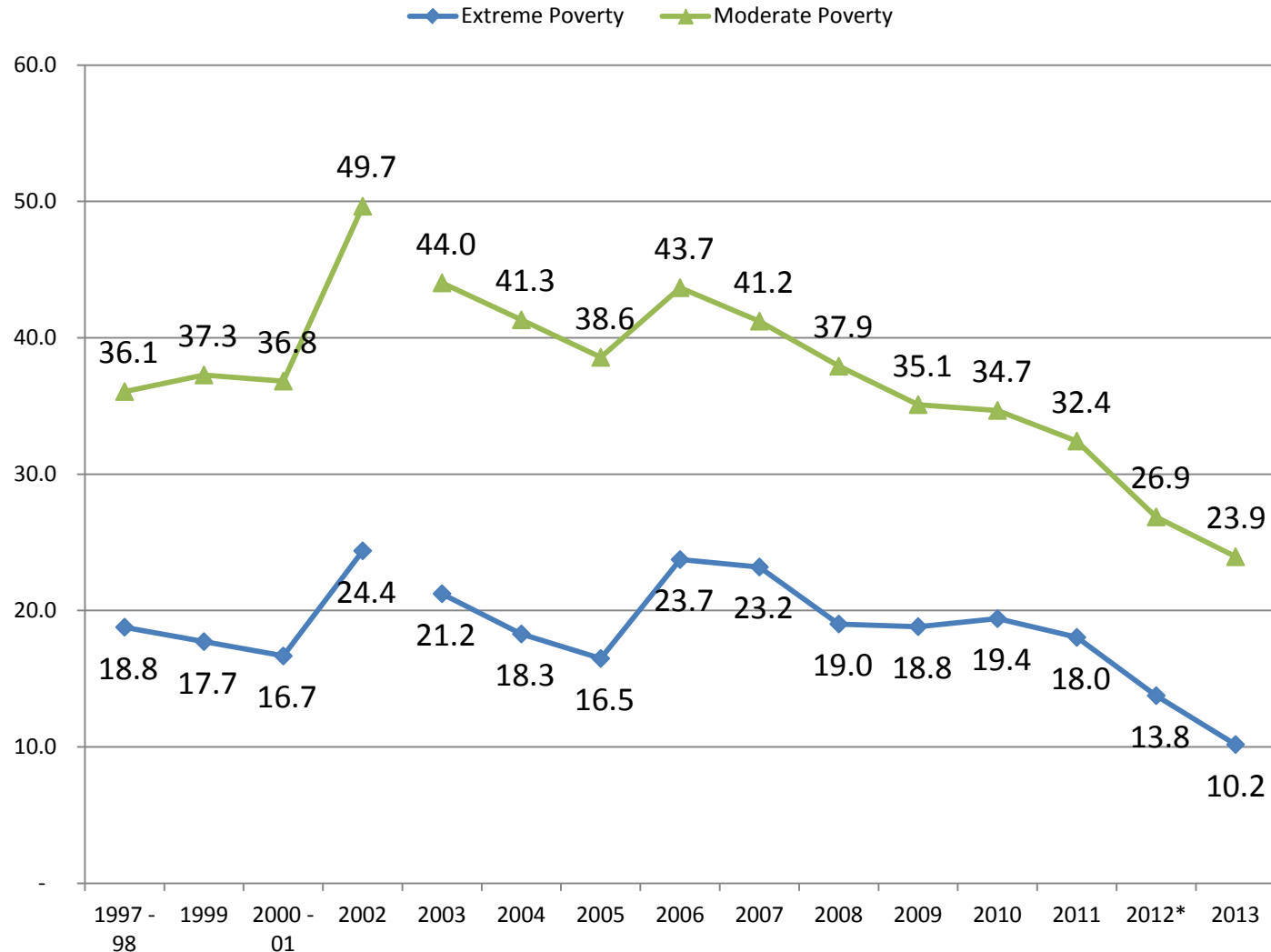
Plan Nacional de Desarrollo Paraguay 2030 – Matriz de Objetivos

Ejes estratégicos	Líneas transversales			
	Igualdad de oportunidades	Gestión pública eficiente y transparente	Ordenamiento y desarrollo territorial	Sostenibilidad ambiental
Reducción de pobreza y desarrollo social	<p>1. Universalizar el acceso al derecho a la identidad de las personas en el país.</p> <p>2. Erradicar la pobreza extrema de hombres y mujeres (incidencia con la línea de pobreza extrema nacional igual o menor al 3% en hombres y mujeres).</p> <p>3. Reducir en 90% la desnutrición crónica infantil (porcentaje de niños y niñas <5 años con retardo de altura para la edad), con énfasis en grupos vulnerables.</p> <p>4. Reducir en 75% la mortalidad materna (muertes/100.000 nacidos vivos).</p> <p>5. Reducir en 70% la mortalidad neonatal e infantil (muertes/1.000 nacidos vivos), con énfasis en grupos vulnerables.</p> <p>6. Aumentar a 70% la cobertura de educación inicial.</p> <p>7. Universalizar la educación preescolar.</p> <p>8. Aumentar 5 veces la escolaridad promedio de la población indígena.</p> <p>9. Universalizar el alfabetismo en la población indígena.</p> <p>10. Universalizar la cobertura de la educación escolar básica (primer, segundo y tercer ciclos).</p> <p>11. Aumentar la cobertura de educación media al 92% (% de niños y niñas), con énfasis en poblaciones vulnerables.</p> <p>12. Universalizar la alfabetización en adolescentes y adultos (% de la población ≥15 años).</p> <p>13. Aumentar en 75% la participación de las mujeres en el mundo laboral formal en igualdad de condiciones.</p>	<p>14. Alcanzar los estándares internacionales de calidad educativa (universalización del nivel 2 en prueba PISA y promedio en nivel 3 o más).</p> <p>15. Aumentar la esperanza de vida al nacer a 79 años.</p> <p>16. Disminuir en 50% las muertes por enfermedades no contagiosas (probabilidad de muerte entre 30 y 70 años).</p> <p>17. Disminuir en 50% la tasa de obesidad de la población (% de la población).</p> <p>18. Reducir en 75% la tasa de homicidios dolosos (muertes/100.000).</p> <p>19. Reducir en 50% la tasa de muertes por accidentes de tránsito (muertes/100.000).</p> <p>20. Disminuir en 50% la tasa de suicidios (muertes/100.000).</p> <p>21. Aumentar la proporción de funcionarios públicos incorporados o promocionados con criterio de méritos y aptitudes (% de cargos concursados).</p> <p>22. Aumentar el acceso a información pública y trámites por medio de redes electrónicas (% de consultas y trámites regulares realizados en forma digital).</p> <p>23. Mejora del sistema estadístico nacional por encima de 85 puntos en el índice internacional de capacidad estadística.</p>	<p>24. Mejorar condiciones de los asentamientos precarios a través de un proceso de ordenamiento y mejora urbanística adecuada (% de asentamientos con cobertura de servicios básicos).</p> <p>25. Descentralización de la gestión de las políticas públicas (% de municipios con acuerdos programáticos de gestión de servicios sociales).</p> <p>26. Ordenamiento territorial a nivel municipal que determine el uso del suelo rural y urbano considerando los efectos económicos, sociales, culturales y ambientales, de forma a contar con una densidad poblacional adecuada que facilite la provisión de servicios públicos con eficiencia (% de municipios con ordenanzas de ordenamiento territorial sancionadas).</p> <p>27. Rendición de cuentas periódicas de todos los niveles de gobierno (% de gobiernos locales con rendición de cuentas).</p>	<p>28. Reducir en 70% el déficit habitacional (déficit cuantitativo y cualitativo).</p> <p>29. Universalizar el acceso a agua potable (agua corriente segura domiciliar).</p> <p>30. Universalizar el acceso a saneamiento mejorado (% de viviendas con saneamiento mejorado).</p> <p>31. Universalizar el acceso a energía eléctrica de calidad (% de viviendas con energía eléctrica en red).</p> <p>32. Reducir en 95% las muertes atribuibles a la contaminación del aire (muertes/100.000).</p> <p>33. Universalizar la disposición y manejo de residuos urbanos e industriales (% de hogares que cuentan con recolección de basura).</p>
Crecimiento económico inclusivo	<p>34. Mantener la tasa de crecimiento del ingreso del 40% de la población de menores ingresos por encima de la tasa promedio de crecimiento de la economía.</p> <p>35. Aumentar en 7 veces el promedio nacional de población con estudios terciarios, con énfasis en poblaciones vulnerables (años de estudio de personas de 25 años o más).</p> <p>36. Universalizar la cobertura de la seguridad social.</p> <p>37. Alcanzar la inclusión financiera del 100% de los hogares.</p> <p>38. 85% de jóvenes de 20-32 años de los quintiles más pobres incluidos en programas de capacitación laboral.</p>	<p>39. Tasa de crecimiento promedio del PIB de 6,8% (% anual de crecimiento del PIB).</p> <p>40. Consolidar una red de transporte multimodal eficiente (fluvial, aéreo, terrestre, ferroviario) que disminuya los costos logísticos promedios a niveles competitivos internacionalmente.</p> <p>41. Mantener bajas tasas de inflación (de acuerdo al objetivo definido) y con reducida volatilidad.</p> <p>42. Alcanzar el 90% de formalización de la actividad económica en los principales sectores, logrando asimismo un incremento en recaudaciones fiscales que permita una presión tributaria de aproximadamente el 18% del PIB.</p> <p>43. Contar con al menos 1 universidad paraguaya ubicada entre las primeras 400 a nivel mundial (en cualquiera de los 3 rankings más utilizados).</p> <p>44. Aumentar al 80% el uso de internet de banda ancha –o tecnología equivalente– (% de la población).</p> <p>45. Regularizar la tenencia de la tierra por medio de un catastro fiable que incluya también a todos los beneficiarios de la reforma agraria en las últimas décadas, ceñido a un estricto cumplimiento de la Ley (% de regularización).</p> <p>46. Quintuplicar el número de patentes de invenciones nacionales.</p> <p>47. Asegurar la transparencia del gasto público en los tres niveles de gobierno y en los tres Poderes del Estado (índices de transparencia, corrupción y uso de los sistemas de información pública).</p>	<p>48. Reducir a menos de 3% el rezago potencial de la productividad por hectárea de la agricultura familiar con respecto a la agricultura empresarial.</p> <p>49. Reducir a menos de 7% el rezago potencial de los ingresos laborales promedio en los distritos más pobres del país con respecto al resto de la región oriental.</p> <p>50. Incrementar el consumo de electricidad para uso industrial.</p> <p>51. Fomentar la creación de MiPyMEs en industrias de servicios y tecnologías.</p>	<p>52. Aumentar en 80% el consumo de energías renovables (% anual de consumo total de energía a nivel nacional).</p> <p>53. Reducir en 20% el consumo de combustible fósil (% anual de consumo total de energía a nivel nacional).</p>
Inserción de Paraguay en el mundo	<p>54. Asegurar servicios consulares útiles, eficientes y con pertinencia a paraguayos migrantes y propiciar los vínculos culturales paraguayos con sus familiares.</p> <p>55. Ampliar la cobertura territorial y la presencia del país en el mundo, en particular en los países donde existen comunidades crecientes de paraguayos y donde deben promocionarse los productos nacionales y el turismo.</p> <p>56. Gestión efectiva de la diáspora paraguaya en el exterior.</p>	<p>59. Ubicar a Paraguay entre los primeros exportadores mundiales de alimentos, en rubros seleccionados por ventajas comparativas y/o competitivas.</p> <p>60. Aumentar la exportación de productos y servicios culturales y tecnológicos.</p> <p>61. Incrementar el turismo al menos a 2 millones de visitas anuales.</p> <p>62. Disminuir sustancialmente las vulnerabilidades y</p>	<p>63. Aumentar los ingresos por venta de energía, a través de la libre comercialización de energía de las binacionales y a precios de mercado.</p> <p>64. Hacer del Paraguay el eje de una integración energética regional, aprovechando las potencialidades complementarias energéticas en la región, garantizando así el uso sostenible y eficiente de los recursos energéticos de cada país.</p>	<p>68. Restaurar al menos el 20% de los ecosistemas degradados.</p> <p>69. Aumentar los ingresos nacionales por la venta de servicios ambientales (créditos por sumideros de carbono).</p> <p>70. Reducir los costos de recuperación ante eventos de desastres causados por efectos climáticos.</p> <p>71. Explorar los acuíferos en base a planes ambientales debidamente monitoreados.</p>

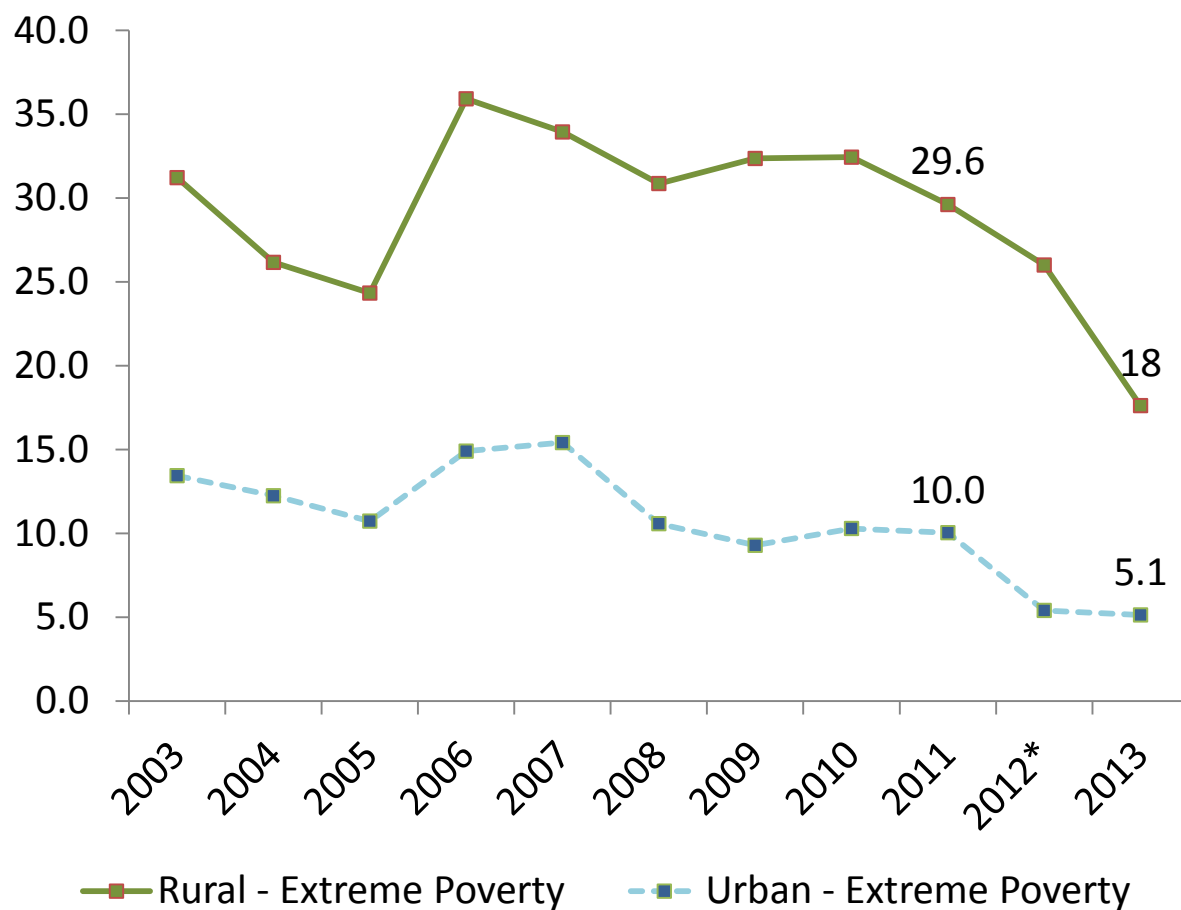
Reducción de Pobreza

Entre 2003-11:
Pobreza total cayó 12 puntos, mientras que pobreza extrema solo 3 puntos porcentuales.

Entre 2011-13:
Pobreza total cayó 8 puntos y extrema también.



Pobreza urbana y rural



Entre 2011-13:

Pobreza extrema urbana cayó a la mitad en 2011-12.

Pobreza extrema rural cayó casi 12 puntos, la mayoría en 2012-13.

1

Reducción de Pobreza y Desarrollo Social —Algunos objetivos prioritarios al 2030—

- Erradicar la pobreza extrema
 - Actualmente 10,1%
- Reducir en un 90% la desnutrición crónica infantil
 - Actualmente 10,8% en niñez <5 años
- Esperanza de vida al nacer de 79 años (actualmente 72)
 - Reducir en 75% la mortalidad materna (actualmente 78 por 100.000 nacidos vivos)
 - Reducir en 70% la mortalidad infantil (actualmente 15 por 1.000 nacidos vivos)
 - Disminuir en 50% la tasa de mortalidad por accidentes de tránsito (actualmente 17 por 100.000 habitantes)
- Cobertura en educación secundaria del 95%
 - Actualmente 60%
- Calidad de la educación: Test de PISA nivel 2 universal, y en promedio nivel 3 o superior
 - Actualmente no participa



1

Reducción de Pobreza y Desarrollo Social —Algunos objetivos prioritarios al 2030—

- Erradicar los asentamientos humanos precarios, a través de ordenamiento y mejora urbanística
 - Actualmente más de 1.300 asentamientos precarios (500 rurales y 800 urbanos)
- Universalizar acceso a agua y saneamiento
 - Actualmente 85% y 79%, respectivamente
- Crecimiento del ingreso del 40% de la población más pobre en tasas superiores al crecimiento de la economía en por lo menos 12 de los 16 años entre 2014-2030
 - Actualmente ha habido tasa superior en 4 de los últimos 6 años (2008-2013)
- Aumentar en 7 veces el promedio nacional de población con estudios terciarios completos
 - Actualmente 9,7% de la población tiene ≥ 16 años de estudios

1

Reducción de Pobreza y Desarrollo Social —Algunos objetivos prioritarios al 2030—

- Universalizar cobertura de seguridad social
 - Actualmente 20%
- Universalizar inclusión financiera en los hogares
 - Actualmente 55%
- 85% de jóvenes de 20-32 años de quintiles más pobres en capacitación laboral
 - Actualmente la población de 20-32 años de quintiles de menores ingresos tienen en promedio 8,5 años de escolaridad
- Al menos una universidad paraguaya ubicada entre las primeras 400 a nivel mundial (actualmente no hay ninguna)
- 90% de las tierras de la reforma agraria y los asentamientos públicos urbanos regularizados (actualmente 62% no posee título de propiedad)



Principales Elementos en la Gestión de Reducción de Pobreza Extrema

1. Enfoque de precisión, sobre un listado de pobres extremos previamente identificados
2. Centralidad de la inclusión productiva
3. Enfoque integral social y económico en territorios

Principales Elementos en la Gestión de Reducción de Pobreza Extrema

4. Incorporación de tecnología de avanzada para el seguimiento en tiempo real, geo-referenciado
5. Gestión efectiva de redes inter-institucionales, del sector público y privado



1. Enfoque de precisión:

• FICHA SOCIAL DE SEMBRANDO OPORTUNIDADES

Identificación y focalización: 300.000 familias vulnerables apoyadas



GOBIERNO NACIONAL
Construyendo Juntos Un Nuevo Rumbó



SEMBRANDO OPORTUNIDADES
PROGRAMA DE CAMBIO A LA MEJORA DE VIDA

Ficha Social

Función	Nombre, Apellido	Código				
Censista: _____		<table border="1" style="width: 100%;"><tr><td style="width: 25%;"></td><td style="width: 25%;"></td><td style="width: 25%;"></td><td style="width: 25%;"></td></tr></table>				
Supervisor: _____		<table border="1" style="width: 100%;"><tr><td style="width: 25%;"></td><td style="width: 25%;"></td><td style="width: 25%;"></td><td style="width: 25%;"></td></tr></table>				
Critico-Codificador: _____		<table border="1" style="width: 100%;"><tr><td style="width: 25%;"></td><td style="width: 25%;"></td><td style="width: 25%;"></td><td style="width: 25%;"></td></tr></table>				
Digitador: _____		<table border="1" style="width: 100%;"><tr><td style="width: 25%;"></td><td style="width: 25%;"></td><td style="width: 25%;"></td><td style="width: 25%;"></td></tr></table>				
OBSERVACIONES DE CAMPO: _____						

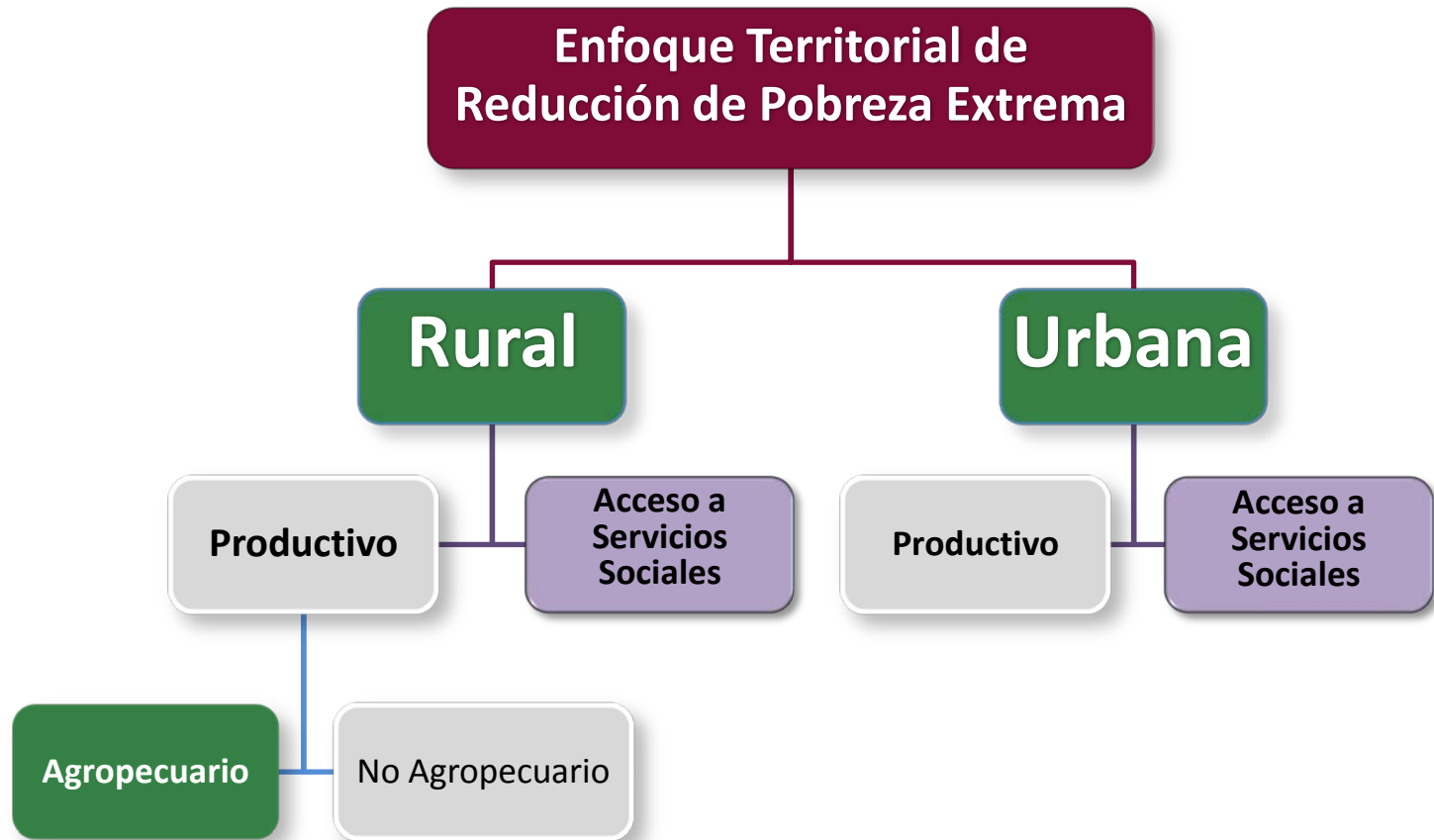
POSICIONAMIENTO GEO-REFERENCIADO							
GPS No.	Orden:						
Coord.: X:	<table border="1" style="width: 100%;"><tr><td style="width: 25%;"></td><td style="width: 25%;"></td><td style="width: 25%;"></td><td style="width: 25%;"></td></tr></table>						
Coord.: Y:	<table border="1" style="width: 100%;"><tr><td style="width: 25%;"></td><td style="width: 25%;"></td><td style="width: 25%;"></td><td style="width: 25%;"></td></tr></table>						

1 N° de Formulario: <input style="width: 80%;" type="text"/>				
2 N° de Vivienda: <table border="1" style="width: 100%;"><tr><td style="width: 25%;"></td><td style="width: 25%;"></td><td style="width: 25%;"></td><td style="width: 25%;"></td></tr></table>				
3 N° de Hogar: <table border="1" style="width: 100%;"><tr><td style="width: 50%;"></td><td style="width: 50%;"></td></tr></table>				



2. Centralidad Productiva

3. Enfoque Territorial



4. Incorporación de tecnología de avanzada para el seguimiento

• TABLERO DE CONTROL PRESIDENCIAL



SECRETARÍA
TÉCNICA DE PLANIFICACIÓN
DE DESARROLLO ECONÓMICO
Y SOCIAL



GOBIERNO NACIONAL
Construyendo juntos Un Nuevo Rumbo

Avance total Previsto de Ejecución de Acciones: 49,75 %

Avance total Real de Ejecución de Acciones: 42,25 %

ACCIONES POR DEPARTAMENTO

ACCIONES POR DISTRITO

ACCIONES POR ASENTAMIENTO

ACCIONES POR ENTIDAD

Vista: Todos

ENTIDAD	DESCRIPCION	ACCION		META DEL AÑO		META PROGRAMADA		A LA FECHA PREVISTO		A LA FECHA EJECUTADO	
		MONTO	UM	CANTIDAD	DEL AÑO	TOTAL	CANTIDAD	% PREVISTO	CANTIDAD	% AVANCE	
MINISTERIO DE AGRICULTURA Y GANADERIA		230.199.389.731							65,55		56,69
	Asistencia Técnica Agropecuaria	112.416.544.442	Familias	120.000	119.014,01	122.141	106.983	87,59	104.382	85,46	
	Mejoramiento de Suelo (Hás)	60.313.000	Hás	7.000	294	6.837	2.077	30,38	294	4,3	
	Mejoramiento de Suelo (Productores)	20.845.315.000	Familias	7.000	7.140	7.140	2.098	29,39	2.566	35,94	
	Provisión de Materiales, Insumos y Herramientas	96.877.217.289	Familias	20.000	18.891	26.909	12.857	47,78	7.481	27,8	
MINISTERIO DE OBRAS PUBLICAS Y COMUNICACIONES		4.087.761.343.261,5							51,81		41,14
	Construcción de Caminos Vecinales	1.470.963.172.737	Kilómetros	1.000	619,49	1.368,26	689	50,39	921	67,28	
	Construcción de Puentes	165.030.523.063	Metros	3.000	3.002,08	3.536,85	657	18,58	304	8,59	
	Construcción de Rutas Pavimentadas	1.905.405.916.468	Kilómetros	219,86	181,41	570,37	302	53,01	188	33,02	
	Mantenimiento de Caminos Vecinales	19.292.307.486,5	Kilómetros	13.418,03	13.103,23	13.103,31	2.399	18,31	1.375	10,49	
	Mantenimiento de Puentes	5.262.750.000	Metros	1.169,5	1.169,66	1.169,5	591	50,5	230	19,66	
	Mantenimiento de Rutas Pavimentadas	521.806.673.507	Kilómetros	2.145	1.868,48	2.565,79	1.622	63,23	224	8,72	
SECRETARIA NACIONAL DE LA VIVIENDA Y EL HABITAT		539.531.279.855							7,34		9,1
	Soluciones Habitacionales	539.531.279.855	Viviendas Sociales	7.352	7.351,75	7.372	541	7,34	671	9,1	
SERVICIO NACIONAL DE PROMOCION PROFESIONAL		32.338.480.000							75,05		84,21
	Capacitación en actividades agropecuarias	3.853.400.000	Personas Capacitadas	13.835	12.662,4	12.675	8.518	67,2	12.675	100	
	Capacitación en actividades comerciales y de servicios	11.559.800.000	Personas Capacitadas	65.105	56.042,4	59.511	43.169	72,54	41.098	69,06	
	Capacitación en actividades industriales	16.925.280.000	Personas Capacitadas	35.870	42.085,8	42.192	33.146	78,56	38.378	90,96	



SECRETARÍA
TÉCNICA DE PLANIFICACIÓN
DEL DESARROLLO ECONÓMICO
Y SOCIAL

GOBIERNO NACIONAL
Construyendo juntos Un Nuevo Rumbo

• TABLERO DE CONTROL PRESIDENCIAL



SECRETARÍA
TÉCNICA DE PLANIFICACIÓN
DE DESARROLLO ECONÓMICO
Y SOCIAL



GOBIERNO NACIONAL
Construyendo Juntos Un Nuevo Rumbo

Avance total Previsto de Ejecución de Acciones: 49,75 %

Avance total Real de Ejecución de Acciones: 42,25 %

ACCIONES POR DEPARTAMENTO

ACCIONES POR DISTRITO

ACCIONES POR ASENTAMIENTO

ACCIONES POR ENTIDAD

Vista: Todos



ENTIDAD	DESCRIPCION	MONTO	UM	META DEL AÑO CANTIDAD	META PROGRAMADA DEL AÑO	A LA FECHA PREVISTO TOTAL	A LA FECHA PREVISTO CANTIDAD % PREVISTO	A LA FECHA EJECUTADO CANTIDAD	A LA FECHA EJECUTADO % AVANCE
MINISTERIO DE AGRICULTURA Y GANADERIA		230.199.389.731					65,55		56,69
	Mejoramiento de Suelo (Hás)	112.416.544.442	Familias	120.000	119.014,01	122.141	87,59	104.382	85,46
	Mejoramiento de Suelo (Productores)	60.313.000	Hás	7.000	294	6.837	2,077	294	4,3
	Mejoramiento de Suelo (Productores)	20.845.315.000	Familias	7.000	7.140	7.140	2,098	2.566	35,94
	Mejoramiento de Suelo (Productores)	96.877.217.289	Familias	20.000	18.891	26.909	12,857	7.481	27,8
MINISTERIO DE OBRAS PUBLICAS Y COMUNICACIONES		4.087.761.343.261,5					51,81		41,14
	Construcción de Puentes	1.470.963.172.737	Kilómetros	1.000	619,49	1.368,26	689	50,39	921
	Construcción de Puentes	165.030.523.063	Metros	3.000	3.002,08	3.536,85	657	18,58	304
	Construcción de Rutas Pavimentadas	1.905.405.916.468	Kilómetros	219,86	181,41	570,37	302	53,01	188
	Mantenimiento de Caminos Vecinales	19.292.307.486,5	Kilómetros	13.418,03	13.103,23	13.103,31	2,399	18,31	1.375
	Mantenimiento de Puentes	5.262.750.000	Metros	1.169,5	1.169,66	1.169,5	591	50,5	230
	Mantenimiento de Puentes	521.806.673.507	Kilómetros	2.145	1.868,48	2.565,79	1.622	63,23	224
SECRETARIA NACIONAL DE LA VIVIENDA Y EL HABITAT		539.531.279.855					7,34		9,1
	Viviendas Sociales	539.531.279.855	Viviendas Sociales	7.352	7.351,75	7.372	541	7,34	671
SERVICIO NACIONAL DE PROMOCION PROFESIONAL		32.338.480.000					75,05		84,21
	Capacitación en actividades agropecuarias	3.853.400.000	Personas Capacitadas	13.835	12.662,4	12.675	8,518	67,2	12.675
	Capacitación en actividades comerciales y de servicios	11.559.800.000	Personas Capacitadas	65.105	56.042,4	59.511	43,169	72,54	41.098
	Capacitación en actividades industriales	16.925.280.000	Personas Capacitadas	35.870	42.085,8	42.192	33,146	78,56	38.378



SECRETARÍA
TÉCNICA DE PLANIFICACIÓN
DEL DESARROLLO ECONÓMICO
Y SOCIAL

GOBIERNO NACIONAL
Construyendo Juntos Un Nuevo Rumbo

• **TABLERO DE CONTROL PRESIDENCIAL**

- 15 instituciones participantes y 200 usuarios que cargan y mantienen la información actualizada.
- A la fecha tiene aproximadamente 6000 acciones identificadas y cargadas por las entidades responsables de los proyectos.
- Este tablero es un sistema dinámico ajustable.



5. Gestión efectiva de redes inter-institucionales, del sector público y privado

Coordinación Pública-Pública:

- 15 instituciones participantes del sector público con reuniones semanales
- Equipo ejecutivo del gabinete social con reuniones quincenales
- Articulación económica y social: 3 miembros comunes del equipo económico y el equipo ejecutivo del gabinete social
- Reuniones mensuales de coordinación con la cooperación internacional

Alianzas Públicos-Privadas:

- ENEP
- Grupo impulsor del Índice de Progreso Social
- Diálogo Social tripartitos
- Grupo impulsor privado del desarrollo en asentamientos priorizados



2

Crecimiento económico inclusivo



2

Crecimiento económico inclusivo

—Algunos objetivos prioritarios al 2030—

- Tasa de crecimiento promedio del PIB de 6,8% (2014-2030)
 - Actualmente 5,8% (2008-2013)
- Transporte multimodal eficiente
 - Infraestructura inadecuada entre las primeras 4 de 16 dificultades para producir en Paraguay
- Cobertura del 80% de la población con internet de banda ancha
 - Actualmente 1,6%
- Quintuplicar el número de patentes de invenciones
 - Actualmente promedio anual <10 patentes nacionales

2

Crecimiento económico inclusivo

—Algunos objetivos prioritarios al 2030—

- Brecha de productividad por hectárea en agricultura (empresarial-familiar) < 3%
- Brecha de ingresos familiares (región norte-resto región oriental) < 7% (actualmente 35%)
- Aumentar en 60% el consumo de energías renovables (actualmente 16%) y disminuir en 20% el consumo de energía fósil (actualmente 38%)
- Erradicar la deforestación ilegal, aumentando la cobertura boscosa per cápita (actualmente hay 2,8 hectáreas de bosque por persona)



3

Inserción de Paraguay en el mundo



Paraguay: Indicadores de competitividad actual

- ✓ *1^{er} exportador neto de electricidad limpia a nivel mundial*
- ✓ *3^{er} mayor flota mundial de barcasas (2.200 barcasas y 200 remolcadores), 1^o EUA, 2^o China*
- ✓ *4^o exportador de soja*
- ✓ *4^o exportador mundial de almidón de mandioca*
- ✓ *4^o mayor exportador de aceite de soja*
- ✓ *5^o mayor exportador de expeller de soja*
- ✓ *6^o mayor productor de soja*
- ✓ *6^o mayor exportador de maíz*
- ✓ *6^o mayor exportador de carne bovina*
- ✓ *10^o mayor exportador de trigo*



3

Inserción en el mundo adecuadamente

—Algunos objetivos prioritarios al 2030—

- Potenciar el aporte de la comunidad inmigrante en el Paraguay
- Fomentar la re-incorporación de paraguayos destacados en el exterior
- Aumentar la exportación de productos TICs
 - Actualmente 0,1% (2012)
- Al menos 1 millón de turistas al año
 - 580.000 turistas (2012)
- Aumentar ingresos por venta de carbono
- Explotar sosteniblemente los acuíferos



MUCHAS GRACIAS

