

SÓLO PARA PARTICIPANTES

---

CEPAL  
Comisión Económica para América Latina y el Caribe

Cuarta reunión de la Conferencia Estadística de las Américas  
de la Comisión Económica para América Latina y el Caribe

Santiago de Chile, 25 al 27 de julio de 2007

**DEPARTAMENTO DE ESTADÍSTICA DEL FMI:  
ESTRATEGIAS, PRIORIDADES Y PRÁCTICAS EN AMÉRICA LATINA  
Y EL CARIBE**

Presentado por Robert W. Edwards, Director, Departamento de Estadística, Fondo Monetario Internacional

Cuarta reunión de la Conferencia Estadística de las Américas  
Santiago, Chile  
Julio de 2007

## Departamento de Estadística del FMI: Estrategias, prioridades y prácticas en América Latina y el Caribe



Robert W. Edwards, Director  
Departamento de Estadística, FMI

1

## La misión del Departamento de Estadística en América Latina y el Caribe

- Estrategia
  - Respalda el diseño y acompañamiento de la política económica, así como la supervisión por medio del fortalecimiento de la capacidad en los países miembros.
  - Ayudar a los organismos estadísticos de los países miembros a establecer y mantener sistemas estadísticos de alta calidad que aplican normas de aceptación internacional.
  - Colaborar en la recopilación, clasificación y divulgación de estadísticas elaboradas de conformidad con las normas internacionales.

2

## Principales características

- Los elementos de la estrategia incluyen:
  - NEDD, SGDD, MECAD
  - Programa de IOCN
  - Desarrollo de metodologías estadísticas
- La estrategia adoptada para la región permite un cierto grado de **diferenciación** en los enfoques y prioridades, según cuales sean las necesidades en la región y los países.
- El SGDD (y su incorporación como componente central del programa de Estrategias Nacionales para el Desarrollo Estadístico de Paris21, que es respaldado por diversas instituciones) provee los medios para coordinar la labor de los donantes y usar de la mejor forma posible los fondos que suministran.

3

## Principales objetivos

- Mejorar la calidad y oportunidad de las estadísticas macroeconómicas
- Fomentar la transparencia en la divulgación de datos al propiciar la participación de los países en el SGDD y su “graduación” a las NEDD
- Alentar la participación en los módulos de los IOCN
- Promover el establecimiento de bases de datos integradas dentro del FMI
- Mejorar la coherencia intersectorial de los datos macroeconómicos

4

## Principales componentes de la estrategia

- Promover la divulgación de datos (NEDD/SGDD)
- Respalda las gestiones destinadas a mejorar la calidad de los datos (el programa de IOCN)
- Proveer asistencia técnica y capacitación
- Apoyar los programas regionales conducentes a armonizar las estadísticas
- Minimizar la carga que representa para los países la declaración de datos al FMI y a otras organizaciones internacionales
- Facilitar la participación del Departamento de Estadística en la labor de supervisión del FMI, en colaboración con los departamentos regionales del Fondo
- Colaborar con organizaciones regionales y subregionales
- Adaptar la estrategia a las necesidades específicas de cada una de las subregiones

5

## Divulgación de datos

- Países que suscriben las NEDD en América Latina y el Caribe (LAC): Argentina, Brasil, Chile, Colombia, Costa Rica, Ecuador, El Salvador, México, Perú y Uruguay (10).
- Países que participan en el SGDD en LAC: Antigua y Barbuda, Barbados, Belize, Bolivia, Dominica, Granada, Guatemala, Honduras, Jamaica, Las Bahamas, Nicaragua, Panamá, Paraguay, República Dominicana, Saint Kitts y Nevis, Santa Lucía, San Vicente y las Granadinas, Suriname, Trinidad y Tabago y Venezuela (20).
- Suministro de asistencia para facilitar la participación en el SGDD (Haití y ocho países del Caribe).
- Estrecha colaboración con los países que participan en el SGDD y desean adherirse a las NEDD (Bolivia, Guatemala, Nicaragua, Panamá, Paraguay, Venezuela y 10 países del Caribe).

6

## Calidad de los datos

- La labor relacionada con la calidad de los datos y la asistencia técnica se guía por los resultados de los módulos de datos del IOCN y las misiones del Departamento del Hemisferio Occidental.
- Se han finalizado módulos de datos del IOCN para 16 países de LAC (Argentina, Bolivia, Brasil, Chile, Colombia, Costa Rica, Ecuador, El Salvador, Guatemala, Honduras, México, Nicaragua, Panamá, Paraguay, Perú, República Dominicana y Uruguay).
- Durante el ejercicio de 2007 se llevó a cabo la actualización de un módulo del IOCN (Chile) y se ha previsto otra actualización durante el ejercicio de 2008 (Uruguay).
- Durante el ejercicio fiscal 2007 se realizó un ROSC para las estadísticas monetarias compiladas y divulgadas por el Banco Central del Caribe Oriental (ECCB) para sus países miembros.
- Está pendiente la publicación de tres IOCN (de Brasil (que se presentó al Directorio del FMI), de Bolivia y la actualización del módulo del IOCN de Chile).

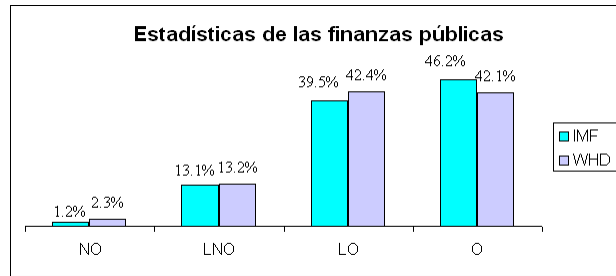
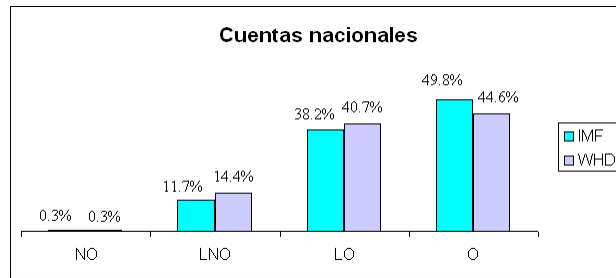
7

## Resultados del programa de IOCN

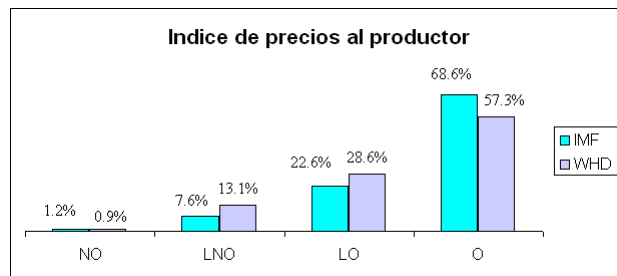
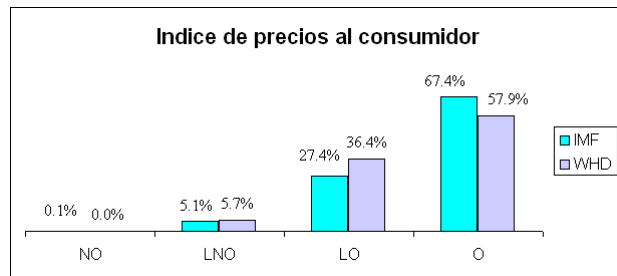
- En los cuadros siguientes resumen las calificaciones del IOCN correspondientes a 16 países de América y se comparan con los puntajes de 71 países miembros del FMI\*
- Principales conclusiones:
  - En general, los puntajes correspondientes a todas las series de datos de países de América Latina son más bajos que el promedio de los países miembros del FMI en su conjunto.
  - Las series con el puntaje más alto son las correspondientes al IPC, el IPP y las estadísticas monetarias y financieras.
  - La serie con el puntaje más bajo es la correspondiente a las estadísticas de las finanzas públicas.
  - En cuanto a las dimensiones de la calidad, los puntajes de los países de América son más altos en lo que respecta a la integridad, pero más bajos en lo que respecta a los requisitos previos de la calidad, la solidez metodológica y la exactitud y fiabilidad.
  - En cuanto a la utilidad y accesibilidad, los puntajes de los países de América son semejantes a los obtenidos por los países miembros del FMI en su conjunto.

8

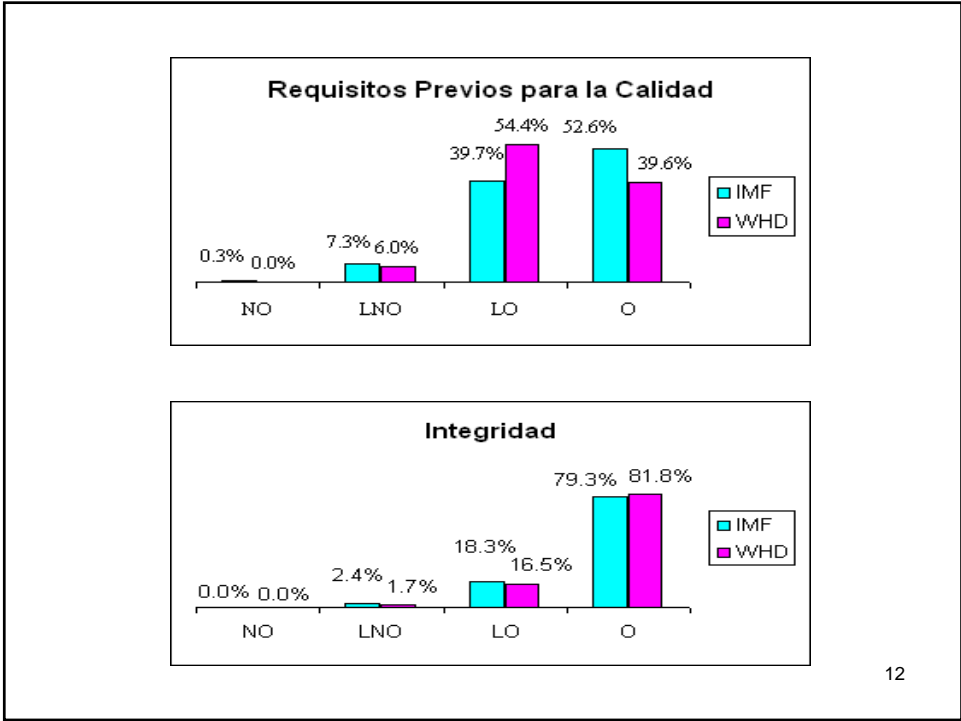
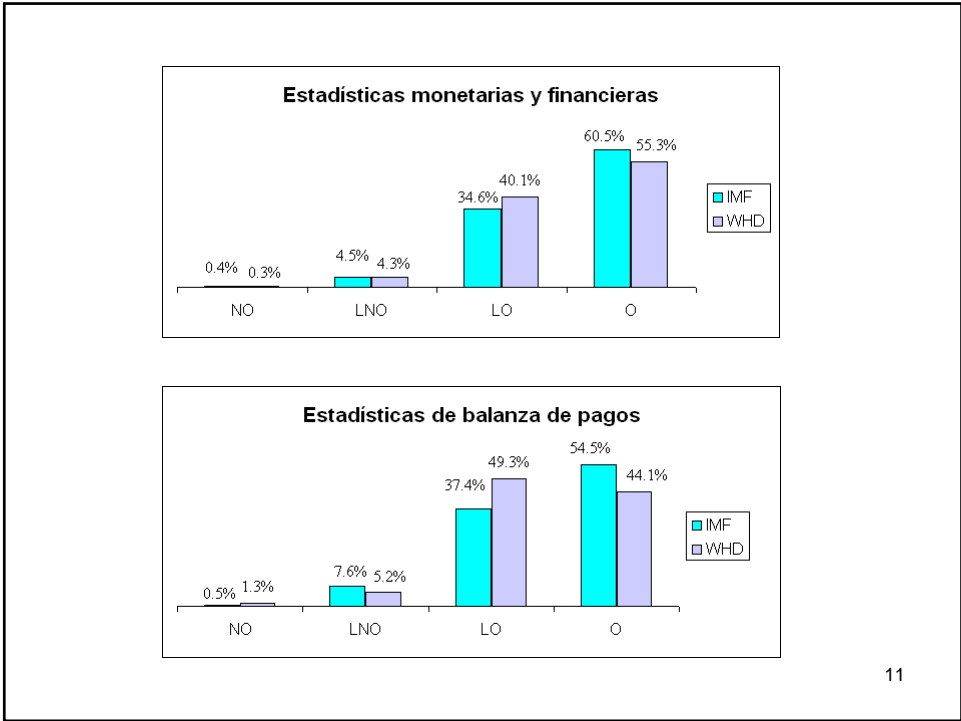
\* 40% de Europa, 20% de África, 10% de Asia y el Pacífico y 15% en Oriente Medio y Asia Central y 15% en las Américas.

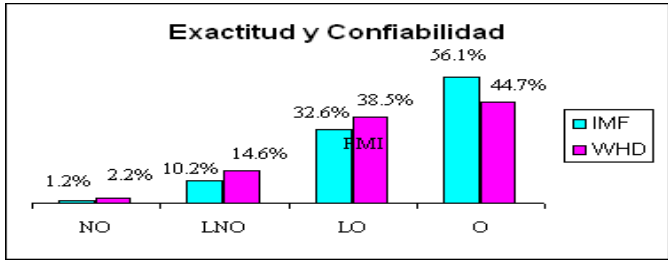
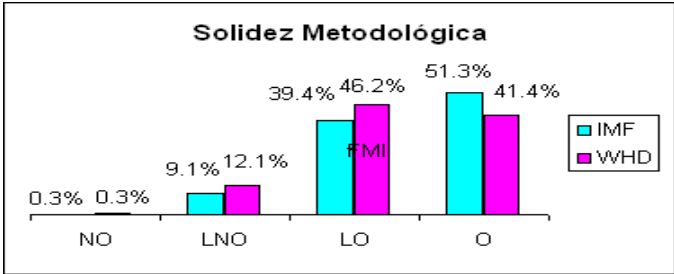


9

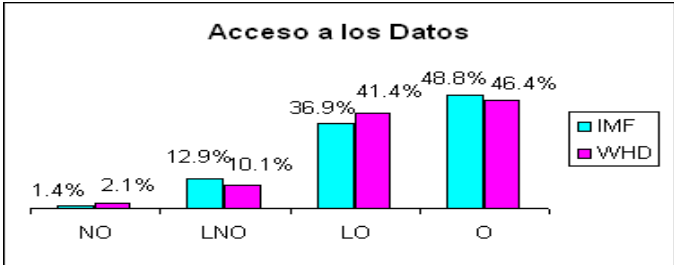
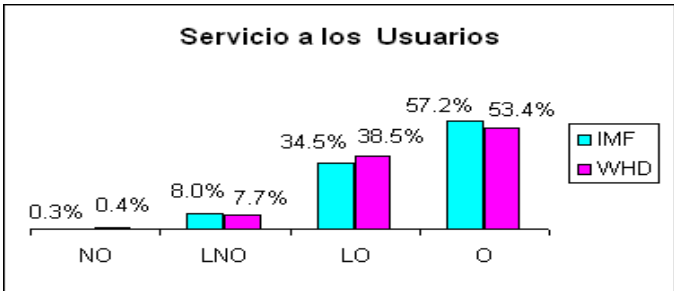


10



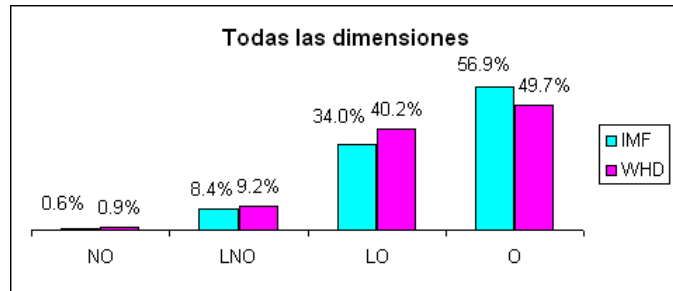


13



14





Fuente: Encuesta del Departamento de Estadística del FMI de 71 ROSCs publicados. Niveles de cumplimiento: Observado (O); Observado en su mayoría (LO); Ampliamente no observado (LNO); y No observado (NO). Los datos no incluyen revisiones a las evaluaciones.

15

## Asistencia técnica y capacitación

- El Departamento de Estadística provee asistencia a países de América Latina en las áreas de balanza de pagos, estadísticas monetarias y financieras, estadísticas de las finanzas públicas, cuentas nacionales, precios, posición de inversión internacional, estadísticas de deuda externa, indicadores de la solidez financiera y divulgación de datos.
- Modalidades de suministro de la asistencia
  - Misiones de corto plazo (alrededor de 45 misiones por año)
  - Asesores de largo plazo (asesor multisectorial para los países del Caribe y asesor en materia de estadísticas monetarias y financieras para América Central)
  - La asistencia técnica provista a países de América Latina representa 5.600 días-empleado (una tercera partes financiada con recursos del FMI)
- Distribución de la asistencia técnica por sector durante los últimos cuatro años: sector real (33%), sector financiero (24%), sector externo (19%), sector fiscal (16%), multisectorial (8%).
- Distribución por región: países del Caribe (38%), países de América Central, incluidos Panamá, Haití y la República Dominicana (34%), México y América del Sur (28%).

16

## Programas regionales conducentes a armonizar las estadísticas

- Respaldo a proyectos actualmente en curso
  - América Central (CMCA)
    - Proyecto financiado por el Gobierno de Japón cuyo objetivo es recopilar y divulgar estadísticas monetarias y financieras totalmente conciliadas para América Central, Panamá y la República Dominicana
  - Países andinos (ANDESTAD)
    - Respaldo a los grupos de trabajo sobre estadísticas monetarias y financieras, deuda externa, balanza de pagos y estadísticas de las finanzas públicas

17

## Gestión de datos

- Racionalización de la labor de gestión de datos en el Departamento de Estadística y dentro del FMI (eliminación de múltiples bases de datos para el mismo país) a fin de aliviar la carga que representa la divulgación de datos
- Establecimiento de un sistema estandarizado de transmisión de estadísticas monetarias
- Se finalizó la elaboración de bases unificadas de datos monetarios que satisfacen las necesidades de las autoridades y de todos los usuarios en el FMI para siete países de América (Brasil, Chile, México, Paraguay, Suriname, Uruguay y Venezuela). En el curso de los próximos dos años deberán incorporarse datos sobre otros nueve países de esa región
- Medidas encaminadas a ampliar este programa a otras bases de datos (estadísticas de las finanzas públicas, balanza de pagos, cuentas nacionales), siempre que se disponga de los recursos necesarios.

18

Departamento de Estadística: asistencia técnica y capacitación en América Latina y el Caribe						
Ejercicios de 2005-2008						
Países	Divulgación de datos	Ejercicio de 2005	Ejercicio de 2006	Ejercicio de 2007	Ejercicio de 2008	Total
<b>Asistencia técnica</b>						
Antigua y Barbuda	SGDD				BP, CN	2
Argentina	NEDD					0
Bahamas	SGDD	BP	CN	BP, CN	BP, CN	6
Barbados	SGDD			CN, EMF	BP, CN	4
Belice			EMF	MSM	CN	3
Bolivia	SGDD		EMF	IOCN	CN, EMF	4
Brasil	NEDD	EMF, IOCN	EMF, IPP		CN, IPP, EMF, EFP	8
CMCA				EMLD	EMLD	N/A
CARTAC		EMLD	EMLD	EMLD	EMLD	N/A
Chile	NEDD	EFP, CN	EFP, CN	IOCN		5
Colombia	NEDD		CN, IOCN	EMF	EMF	4
Costa Rica	NEDD	BP, IPC		IPC, EMF, BP	EFP, IPC	7
Dominica	SGDD			CN	CN	2
República Dominicana	SGDD	EMF, BP	IOCN	EFP	EFP, BP	6
ECCB	SGDD		EMF, CN	IOCN, CN	EMF, CN	6
Ecuador	NEDD			IPC, IPP, BP, EFP		4
El Salvador	NEDD	CN	CN	DE		3
Granada	SGDD		IPC, EFP	EFP, CN, BP	CN, BP	7
Guatemala	SGDD	EMF, IOCN	CN, IPC, BP, EMF	EMF, CN, NEDD	EFP, CN	11
Guyana		EMF, EFP	EMF, EFP	CN	CN	6
Haití			MSM	EMF, EFP	EMF, EFP	5
Honduras	SGDD	BP, EFP, EMF, CN	EFP	EFP	EFP, CN, BP	9
Jamaica	SGDD	SGDD	EMF	EMF, IPC, BP		5
México	NEDD		CN, ISF	CN	CN	4
Nicaragua	SGDD	IOCN	CN, EMF, IPC	BP, EFP	IPP, CN	8
Panamá	SGDD		IOCN	EFP, EMF		3
Paraguay	SGDD		IOCN	IPC, EMF, BP	EMF	5
Perú	NEDD		EFP	EMF	EMF, CN, EFP	5
Suriname	SGDD	EMF			BP, CN, EFP	4
Saint Kitts y Nevis	SGDD					0
Santa Lucía	SGDD		CN	CN	BP	3
San Vicente y las Granadinas	SGDD		CN	CN	CN	3
Trinidad y Tabago	SGDD	SGDD	CN	BP	EMF, BP, CN	6
Uruguay	NEDD				IOCN, EMF	2
Venezuela	SGDD		NEDD			1
<b>Total asistencia técnica</b>		<b>22</b>	<b>36</b>	<b>45</b>	<b>48</b>	<b>151</b>

Capacitación					
	Ejercicio de 2005	Ejercicio de 2006	Ejercicio de 2007	Ejercicio de 2008	Total
Centro de Capacitación en Brasil	CN, EMF, EFP, BP	ISF, EMF, DE, BP	BP, EMF, EFP	EMF, ISF, BP, PIL, EFP	16
CAMC	SGDD	EFP, CN	CN, EMF, BP	EMF	7
CARTAC		EMF	EFP		2
CEMLA	Planilla de reservas				1
<b>Total capacitación</b>	<b>6</b>	<b>7</b>	<b>7</b>	<b>6</b>	<b>26</b>
<b>Total asistencia técnica y capacitación</b>	<b>28</b>	<b>43</b>	<b>52</b>	<b>54</b>	<b>177</b>

Recursos para asistencia técnica y capacitación destinados a América Latina durante los ejercicios de 2005 a 2008 (días-empleado)				
	Ejercicio de 2005	Ejercicio de 2006	Ejercicio de 2007	Ejercicio de 2008
Total	4.209	5.778	5.784	5.600
Recursos de personal	1.161	2.182	2.403	2.106
Expertos	3.048	3.596	3.381	3.494
Financiado por el FMI (%)	51	72	39	34
Otros recursos (%)	49	38	61	66

Misiones por sector durante los ejercicios de 2005 a 2008		
Serie de datos	Número de misiones <sup>1</sup>	Porcentaje
Sector externo <sup>2</sup>	33	19
Cuentas nacionales	45	25
Precios <sup>3</sup>	14	8
Monetarias y financieras <sup>4</sup>	42	24
Finanzas públicas	28	16
IOCN, Multisectorial	15	8
<b>Total</b>	<b>177</b>	<b>100</b>

Misiones por región durante los ejercicios de 2005 a 2008		
Región	Número de misiones <sup>5</sup>	Porcentaje
El Caribe <sup>6</sup>	57	38
América Central <sup>7</sup>	52	34
América del Sur y México	42	28
<b>Total</b>	<b>151</b>	<b>100</b>

**Notas al pié de página**

<sup>1</sup> Incluidos cursos de capacitación.

<sup>2</sup> Incluidas la balanza de pagos, la PII y la deuda externa.

<sup>3</sup> Incluidos el IPC y el IPP.

<sup>4</sup> Incluidas tres misiones sobre indicadores de la solidez financiera.

<sup>5</sup> No incluye cursos de capacitación.

<sup>6</sup> Incluidos Belice, Guyana, Suriname y todos los países del Caribe con excepción de Haití y la República Dominicana.

<sup>7</sup> Incluidos Haití y la República Dominicana.

**Siglas**

BP	Balanza de pagos
CN	Cuentas nacionales
DE	Deuda externa
EFP	Estadísticas de las finanzas públicas
EMF	Estadísticas monetarias y financieras
EMLD	Experto en misión de largo plazo
IPC	Índice de precios al consumidor
IPP	Índice de precios al productor
ISF	Indicadores de la solidez financiera
NEDD	Normas especiales para la divulgación de datos
PII	Posición de inversión internacional
SGDD	Sistema general de divulgación de datos