

# Taller sobre el Monitoreo de ODM en América Latina y el Caribe

## Base de Datos de indicadores ODM en ALC

San José, Costa Rica, Enero/Febrero de 2010

1/14

Objetivos de Desarrollo del Milenio



Daniel Taccari  
División de Estadística y Proyecciones Económicas – CEPAL

# Bases de datos estadísticas de CEPAL CEPALSTAT

Portal de acceso a la información estadística de los países de América Latina y el Caribe que recopila, sistematiza y difunde la CEPAL

2/14

Objetivos de Desarrollo del Milenio



CEPALSTAT – Daniel Taccari

División de Estadística y Proyecciones Económicas – CEPAL

# CEPALSTAT

## Contenidos

- Estadísticas e indicadores: tablas y gráficos en línea
- Metadatos: definiciones, consideraciones metodológicas y fuentes de información
- Publicaciones estadísticas y anexos estadísticos de las publicaciones analíticas
- Documentos metodológicos y clasificaciones internacionales



# CEPALSTAT -

www

NACIONES UNIDAS

CEPAL

Portada | Lo nuevo | Mapa del sitio | Preguntas frecuentes | Buscar

CEPALSTAT

Contenidos **Estadísticas e Indicadores** Publicaciones Estadísticas Métodos y Clasificaciones

**PRESENTACIÓN**

CEPALSTAT constituye el portal de acceso a la información estadística de los países de América Latina y el Caribe que recopila, sistematiza y difunde la CEPAL.

La disponibilidad de información estadística oportuna resulta imprescindible para el análisis de la realidad socio-económica y ambiental así como para diversos procesos de toma de decisiones. La CEPAL ha venido contribuyendo en la difusión de datos relevantes de América Latina y el Caribe a través de diversos medios en las áreas económica, social y ambiental, así como en temas emergentes priorizados por los Jefes de Estado en las Cumbres Mundiales y sus correlatos regionales. Si bien la mayor parte de la información que se difunde es producida por organismos oficiales de los países y agencias internacionales, su presentación

4/14

Objetivos de Desarrollo del Milenio



CEPALSTAT – Daniel Taccari

División de Estadística y Proyecciones Económicas – CEPAL



# CEPALSTAT

The screenshot shows the CEPALSTAT website header with the United Nations logo and the text 'CEPALSTAT | Bases de Datos y Publicaciones Estadísticas' and 'Comisión Económica para América Latina y el Caribe'. Below the header is a navigation bar with tabs for 'Contenidos', 'Estadísticas e indicadores', 'Publicaciones estadísticas', and 'Métodos y clasificaciones'. The 'Estadísticas e indicadores' tab is active, displaying a tree view of categories. The category 'Objetivos de desarrollo del Milenio (ODM)' is circled in red. Other categories include Demográficos y Sociales, Económicos, Ambientales, Temas Transversales, Género, Cohesión Social, Poblaciones y Pueblos Indígenas y Afrodescendientes, Juventud, Desarrollo Sostenible, Tecnologías de Información y Comunicación, and Sector agropecuario de Centroamérica y México.

5/14

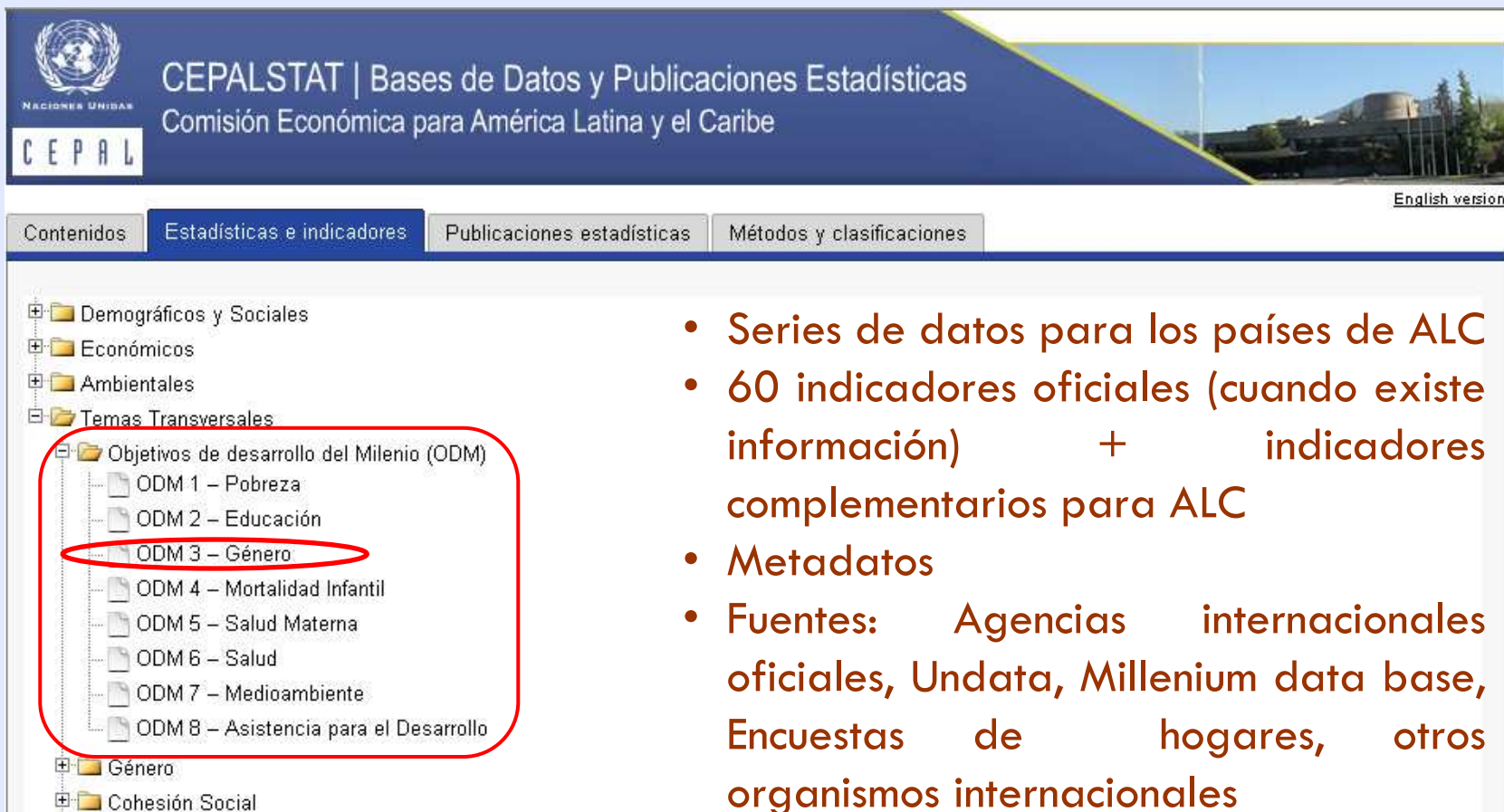
## Objetivos de Desarrollo del Milenio



CEPALSTAT – Daniel Taccari

División de Estadística y Proyecciones Económicas – CEPAL

# CEPALSTAT / ODM



CEPALSTAT | Bases de Datos y Publicaciones Estadísticas  
Comisión Económica para América Latina y el Caribe

English version

Contenidos Estadísticas e indicadores Publicaciones estadísticas Métodos y clasificaciones

- Demográficos y Sociales
- Económicos
- Ambientales
- Temas Transversales
  - Objetivos de desarrollo del Milenio (ODM)
    - ODM 1 – Pobreza
    - ODM 2 – Educación
    - ODM 3 – Género**
    - ODM 4 – Mortalidad Infantil
    - ODM 5 – Salud Materna
    - ODM 6 – Salud
    - ODM 7 – Medioambiente
    - ODM 8 – Asistencia para el Desarrollo
  - Género
  - Cohesión Social

- Series de datos para los países de ALC
- 60 indicadores oficiales (cuando existe información) + indicadores complementarios para ALC
- Metadatos
- Fuentes: Agencias internacionales oficiales, Undata, Millenium data base, Encuestas de hogares, otros organismos internacionales

6/14

Objetivos de Desarrollo del Milenio



CEPALSTAT / ODM – Daniel Taccari  
División de Estadística y Proyecciones Económicas – CEPAL

# CEPALSTAT / ODM

The screenshot shows the CEPALSTAT website header with the logo and 'Estadísticas de América Latina y El Caribe'. The 'English version' link is in the top right. Below the header are buttons for 'Sitio WEB' and 'Presentación'. The main content area is titled 'Objetivo 3. Promover la igualdad entre los sexos y el empoderamiento de la mujer'. A red oval highlights the first item in the list: 'Relación entre el número de niñas y el de niños según nivel de enseñanza (primaria, secundaria y superior)'. Other items include 'Proporción de mujeres entre los empleados remunerados en el sector no agrícola (OIT)', 'Proporción de puestos ocupados por mujeres en el parlamento nacional', 'Tasa de desempleo abierto urbano por años de estudios, según sexo (CEPAL)', 'Relación de salarios urbanos entre los sexos, según años de estudio aprobados', 'Proporción del Ingreso medio laboral de las mujeres, respecto del ingreso medio laboral de los hombres de iguales características', 'Coeficiente de la brecha de pobreza en hogares con jefatura femenina y masculina', 'Porcentaje de mujeres de 15 a 49 años que han experimentado algún tipo de violencia física, según edad', 'Condición de actividad por sexo según grupos de edad, áreas urbanas', 'Porcentaje de hogares encabezados por mujeres en cada estrato de pobreza, zonas urbanas', and 'Índice de feminidad de la indigencia y de pobreza por área geográfica'.

7/14

Objetivos de Desarrollo del Milenio



CEPALSTAT / ODM – Daniel Taccari

División de Estadística y Proyecciones Económicas – CEPAL

# CEPALSTAT / ODM

The screenshot shows the CEPALSTAT website interface. At the top, there is the CEPAL logo and the text "CEPALSTAT Estadísticas de América Latina y El Caribe". The language is set to "English version". Below the header, there are two buttons: "Sitio WEB" and "Presentación". A list of indicators is displayed, with the first one highlighted: "Relación entre el número de niñas y el de niños según nivel de enseñanza (primaria, secundaria y superior)". Below the list, there is a data visualization tool. It has a table for "Nivel de enseñanza" and "País" with a list of years from 1991 to 2007. To the right, there is a "Cuadro de resultado por defecto" (para modificarlo arrastre desagregaciones) with a "Ficha técnica" button. The tool includes a grid with "Eje horizontal" and "Eje vertical" labels. At the bottom of the tool, there are buttons for "Excel" and "HTML" (circled in red), and checkboxes for "Notas" and "Fuentes".

8/14

Objetivos de Desarrollo del Milenio



CEPALSTAT / ODM – Daniel Taccari

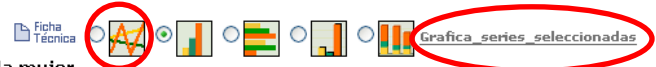
División de Estadística y Proyecciones Económicas – CEPAL



# CEPALSTAT / ODM



## OBJETIVOS DE DESARROLLO DEL MILENIO EN AMÉRICA LATINA Y EL CARIBE



### Objetivo 3. Promover la igualdad entre los sexos y el empoderamiento de la mujer

Proporción de puestos ocupados por mujeres en el parlamento nacional <sup>+</sup>  
(Porcentaje)

~[A]	Años															
País	1990	1997	1998	1999	2000	2001	2002	2003	2004	2005	2006	2007	2008	2009	2010	
Bolivia (Estado Plurinacional de)	9.2	6.9	...	...	11.5	11.5	11.5	18.5	18.5	19.2	16.9	16.9	16.9	16.9	25.4	
Costa Rica	10.5	15.8	15.8	19.3	19.3	19.3	19.3	35.1	35.1	35.1	35.1	38.6	36.8	36.8	38.6	
Ecuador	4.5	...	3.7	17.4	17.4	14.6	14.6	...	16.0	16.0	16.0	25.0	25.0	25.0 <sup>a</sup>	32.3	
Honduras	10.2	7.8	...	9.4	9.4	9.4	9.4	5.5	5.5	5.5	23.4	23.4	23.4	23.4	18.0	
Panamá	7.5	9.7	9.7	9.7	...	9.9	9.9	9.9	9.9	16.7	16.7	16.7	16.7	16.7	8.5	
Paraguay	5.6	2.5	2.5	...	2.5	2.5	2.5	2.5	8.8	10.0	10.0	10.0	10.0	12.5	12.5	
República Dominicana	7.5	11.7	11.7	16.1	16.1	16.1	16.1	17.3	17.3	17.3	17.3	19.7	19.7	19.7	20.8	
Venezuela (República Bolivariana de)	10.0	5.9	5.9	5.9	12.1	...	9.7	9.7	9.7	9.7	17.4	18.0	18.6	18.6	17.5	

Información revisada al 13/DIC/2010

#### Fuentes

[A] IPU: Unión Interparlamentaria : [Mujeres en el parlamento](#)

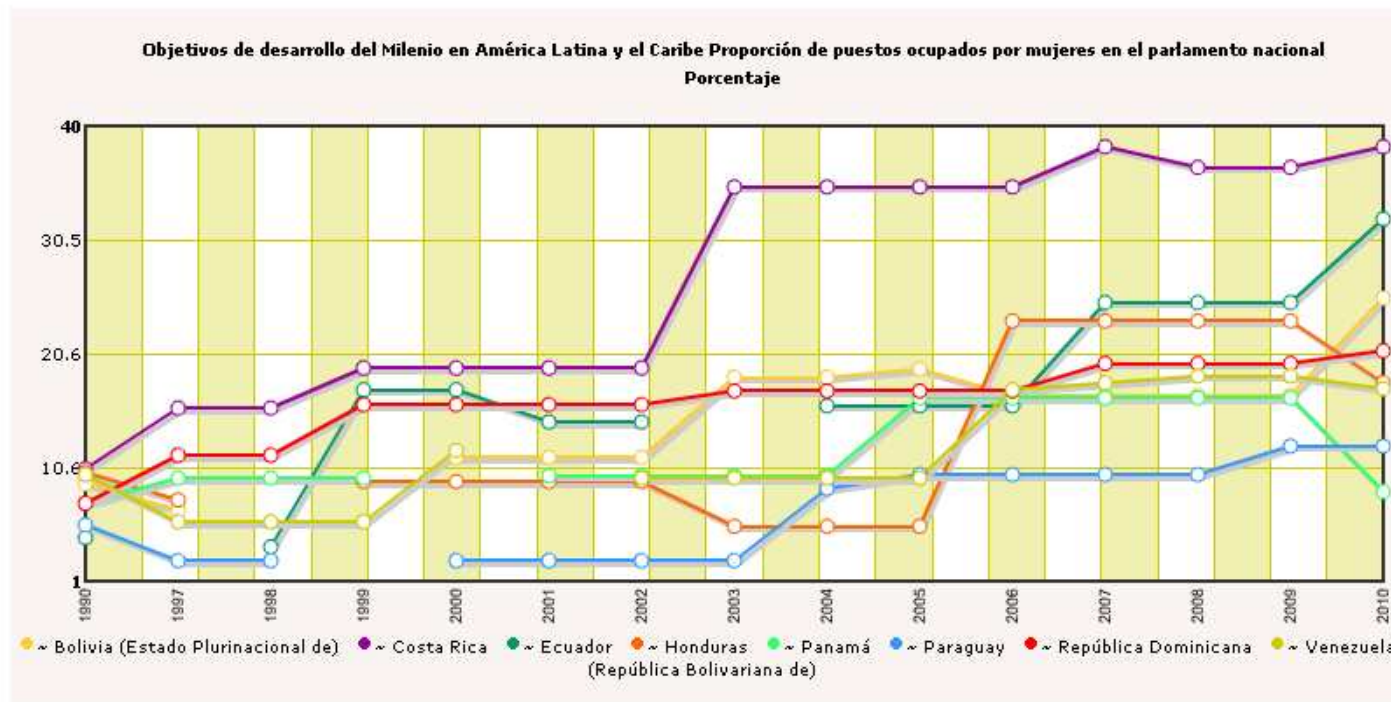
#### Notas

<sup>+</sup>/ ODM. - Objetivo 3 / Meta 3.A / Indicador 3.3

<sup>a</sup>/ Los datos se refieren a la composición de la Comisión del Legislativo y de Supervisión que asumió funciones legislativas y de supervisión en octubre de 2008. La Comisión fue sustituida por la nueva Asamblea Nacional de 124 miembros en 2009, según lo previsto en la nueva Constitución de 2008.



# CEPALSTAT / ODM



© Naciones Unidas, 2000-2011 / [Términos y condiciones](#) / [Contacto](#)



# CEPALSTAT / ODM

Objetivos de desarrollo del Milenio en América Latina y el Caribe																																																																		
Objetivo 3. Promover la igualdad entre los sexos y el empoderamiento de la mujer																																																																		
Proporción de puestos ocupados por mujeres en el parlamento nacional																																																																		
<b>Definición</b>	Corresponde a la proporción de mujeres que ocupan puestos en el parlamento nacional. Para comparaciones internacionales, se utiliza generalmente, sólo la cámara baja o única.																																																																	
<b>Unidad de medida</b>	Porcentaje																																																																	
<b>Metodología de cálculo</b>	Este indicador se construye poniendo en el numerador la cantidad total de mujeres parlamentarias, participantes en la cámara baja o única, y en el denominador la cantidad total de parlamentarios de la misma cámara. El resultado se multiplica por 100.																																																																	
<b>Tipo de dato</b>	La Unión Inter-Parlamentaria (UIP) proporciona esta información directamente a las NU sobre la base a cifras recopiladas por los propios países. Período: 1990, 1997-2009.																																																																	
<b>Comentarios e información adicional</b>	Los datos están comúnmente disponibles en los Parlamentos Nacionales y son actualizados después de las elecciones. Los Parlamentos Nacionales transmiten sus datos, al menos una vez al año a la Unión Inter-Parlamentaria, particularmente cuando el número ha cambiado significativamente. La Unión Inter-Parlamentaria regularmente compila series internacionales y agregados regionales y globales. Los Parlamentos varían considerablemente en su independencia y autoridad. Generalmente desarrollan tres funciones: Diseñan leyes, controlan la gestión del gobierno, y representan el electorado. La UIP despliega información mensual, mientras que la División de Estadística de las Naciones Unidas despliega información anual, motivo por el cual se pueden producir diferencias en las cifras.																																																																	
<b>Fuentes</b>																																																																		
IPU Unión Interparlamentaria	<a href="#">Mujeres en el parlamento</a>																																																																	
<b>Dimensiones y desagregaciones</b>	<table border="1"> <thead> <tr> <th colspan="5">País</th> </tr> </thead> <tbody> <tr> <td>Andorra</td> <td>Antigua y Barbuda</td> <td>Argentina</td> <td>Bahamas</td> <td>Barbados</td> </tr> <tr> <td>Belice</td> <td>Bolivia (Estado Plurinacional de)</td> <td>Brasil</td> <td>Chile</td> <td>Colombia</td> </tr> <tr> <td>Costa Rica</td> <td>Cuba</td> <td>Dominica</td> <td>Ecuador</td> <td>El Salvador</td> </tr> <tr> <td>España</td> <td>Granada</td> <td>Guatemala</td> <td>Guyana</td> <td>Haití</td> </tr> <tr> <td>Honduras</td> <td>Jamaica</td> <td>México</td> <td>Nicaragua</td> <td>Panamá</td> </tr> <tr> <td>Paraguay</td> <td>Perú</td> <td>Portugal</td> <td>República Dominicana</td> <td>Saint Kitts y Nevis</td> </tr> <tr> <td>San Vicente y las Granadinas</td> <td>Santa Lucía</td> <td>Suriname</td> <td>Trinidad y Tabago</td> <td>Uruguay</td> </tr> <tr> <td>Venezuela (República Bolivariana de)</td> <td>América Latina y el Caribe</td> <td></td> <td></td> <td></td> </tr> <tr> <th colspan="5">Años</th> </tr> <tr> <td>1990</td> <td>1997</td> <td>1998</td> <td>1999</td> <td>2000</td> </tr> <tr> <td>2001</td> <td>2002</td> <td>2003</td> <td>2004</td> <td>2005</td> </tr> <tr> <td>2006</td> <td>2007</td> <td>2008</td> <td>2009</td> <td>2010</td> </tr> </tbody> </table>	País					Andorra	Antigua y Barbuda	Argentina	Bahamas	Barbados	Belice	Bolivia (Estado Plurinacional de)	Brasil	Chile	Colombia	Costa Rica	Cuba	Dominica	Ecuador	El Salvador	España	Granada	Guatemala	Guyana	Haití	Honduras	Jamaica	México	Nicaragua	Panamá	Paraguay	Perú	Portugal	República Dominicana	Saint Kitts y Nevis	San Vicente y las Granadinas	Santa Lucía	Suriname	Trinidad y Tabago	Uruguay	Venezuela (República Bolivariana de)	América Latina y el Caribe				Años					1990	1997	1998	1999	2000	2001	2002	2003	2004	2005	2006	2007	2008	2009	2010
País																																																																		
Andorra	Antigua y Barbuda	Argentina	Bahamas	Barbados																																																														
Belice	Bolivia (Estado Plurinacional de)	Brasil	Chile	Colombia																																																														
Costa Rica	Cuba	Dominica	Ecuador	El Salvador																																																														
España	Granada	Guatemala	Guyana	Haití																																																														
Honduras	Jamaica	México	Nicaragua	Panamá																																																														
Paraguay	Perú	Portugal	República Dominicana	Saint Kitts y Nevis																																																														
San Vicente y las Granadinas	Santa Lucía	Suriname	Trinidad y Tabago	Uruguay																																																														
Venezuela (República Bolivariana de)	América Latina y el Caribe																																																																	
Años																																																																		
1990	1997	1998	1999	2000																																																														
2001	2002	2003	2004	2005																																																														
2006	2007	2008	2009	2010																																																														

© Naciones Unidas, 2000-2011 / Términos y condiciones / Contacto

11/14

Objetivos de Desarrollo del Milenio



CEPALSTAT / ODM – Daniel Taccari  
División de Estadística y Proyecciones Económicas – CEPAL

# CEPALSTAT / ODM

Ejemplo en línea

12/14

Objetivos de Desarrollo del Milenio



CEPALSTAT / ODM – Daniel Taccari

División de Estadística y Proyecciones Económicas – CEPAL

# Sitio Web ODM / CEPAL

www.cepal.org/mdg

Comisión Económica para América Latina y el Caribe  
Objetivos de desarrollo del Milenio  
en América Latina y el Caribe

Mapa del sitio | Contacto | English

**Acerca de los ODM**

- La Cumbre del Milenio
- Estrategia Central ONU
- Objetivos, metas e indicadores oficiales
- CEPAL y los ODM**
- Lineas de acción
- Proyectos
- Programa Estadístico ODM >
- Reuniones y talleres
- Monitoreo ODM**
- Tablas de progreso mundial
- Informes ODM >
- Objetivos, metas e indicadores regionales**
- Avance regional
- Recursos de Información ODM
- Metadatos
- Publicaciones >
- Base de datos regional ODM**
- Vinculos

**Titulares**

[ONU Mujeres establece áreas prioritarias de trabajo](#)  
24 de enero, 2011

“LA IGUALDAD DE GÉNERO TIENE QUE SER UNA REALIDAD VIVIDA.”  
—MICHELLE BACHILET

Ampliar la participación y el liderazgo de la mujer será una de las cinco prioridades de la entidad ONU Mujeres.

[Ban delinea prioridades de la ONU para 2011](#)  
14 de enero, 2011

La promoción de un desarrollo inclusivo y sostenible, el cambio climático, la igualdad de géneros y el fortalecimiento de la paz fueron destacados por el Secretario General de la ONU entre las principales tareas del Organismo mundial para 2011.

[Argentina asume la presidencia del G77](#)  
12 de enero, 2011

En el marco de la Cumbre del Milenio, la CEPAL ha apoyado a los países de la región en el diseño e implementación de políticas y programas que contribuyen al logro de los ODM. Más específicamente, ha desarrollado mecanismos regionales de monitoreo del avance de los países en la consecución de las metas propuestas.

ver video

13/14

Objetivos de Desarrollo del Milenio



Sitio Web ODM – Daniel Taccari

División de Estadística y Proyecciones Económicas – CEPAL



# Taller sobre el Monitoreo de ODM en América Latina y el Caribe

## Base de Datos de indicadores ODM en ALC

Muchas gracias por su atención

[daniel.taccari@cepal.org](mailto:daniel.taccari@cepal.org)

[www.cepal.org/mdg](http://www.cepal.org/mdg)

14/14

Objetivos de Desarrollo del Milenio



Daniel Taccari  
División de Estadística y Proyecciones Económicas – CEPAL