

Panamá

Coordinación del sistema ▶▶ estadístico nacional, diseminación de información y mecanismos de reporte



Fernando Gutiérrez M.
San José Costa Rica,
Enero 31 a febrero 3 de 2011



Sistema Estadístico Nacional




Que es?

Conjunto de productores y usuarios que dan lugar a la formación de estadísticas y se reconoce como un sistema que aún tiene que seguir evolucionando para alcanzar y ejercer a cabalidad las funciones que le corresponden como tal.

Quien la dirige:

El Instituto Nacional de Estadística y Censo de Panamá, es el organismo que por ley regula esta actividad, dirige los servicios estadísticos de forma que se garantiza una coordinación más efectiva de los mismos, con el objetivo de eliminar la duplicación de esfuerzos y los gastos innecesarios a causa de una dirección inadecuada.



Funciones y alcance institucional

Recopila, recolecta, procesa, elabora, analiza y divulga los datos y los informes estadísticos de interés nacional que se produzcan .

Crea los Comités Técnicos Consultivos, según la temática, con el propósito de analizar, sugerir e innovar metodologías, aspectos técnicos, procedimientos y clasificaciones, así como de lograr la coherencia y eficiencia de las estadísticas que les competen.

En la actualidad se reconoce 135 instituciones que forman el SEN. Se incluyen 17 instituciones del Gobierno Central, 25 instituciones descentralizadas, 10 empresas públicas, 7 intermediarios financieros y 75 municipios.



Metas del SEN

- Lograr un Sistema Estadístico Nacional debidamente articulado.
- Buscar la eficiencia en la difusión de las actividades e Información Estadística producida por el SEN.
- Propiciar que el dato estadístico cumpla con altos estándares de calidad.
- Elevar la cultura estadística, tanto en usuarios como en productores.

**Diseminación de la
Información del INEC
Plataformas de difusión**

Página web:

Página web: www.contraloria.gob.pa/dec

INEC
P A N A M Á

Contraloría General de la República
INSTITUTO NACIONAL DE ESTADÍSTICA Y CENSO

Censos 2000 en línea

Avance de Cifras

Día Mundial de la Estadística

RESULTADOS FINALES BÁSICOS
15 DE DICIEMBRE DE 2010

Búsqueda Rápida
Seleccione una Provincia:
BOCAS DEL TORO
Buscar

Información
Nuestro Portal, contiene información en formato PDF y

Principales Indicadores Sociodemográficos

	Año	Tasa
Desempleo Total (Agosto)	2010 ▼	6.5%
Tasa de Desempleo Abierto (Agosto)	2010 ▼	4.7%
Tasa de participación en la actividad económica (Agosto)	2010 ▼	63.5%
Subempleo Visible (Agosto)	2010 ▼	2.0
Subempleo Invisible (Agosto)	2010 ▲	14.7
Empleo Informal (Agosto)	2010 ▼	41.1
Tasa de mortalidad (Por mil habitantes)	2009 =	4.5
Tasa de natalidad (Por mil habitantes)	2009 ▼	19.8
Tasa de mortalidad infantil (Por mil nacimientos vivos)	2009 ▼	12.2

Lo más reciente...

PRINCIPALES INDICADORES ECONÓMICOS MENSUALES	18-01-2011	KB
ÍNDICE DE PRECIOS AL POR MENOR DE LOS PRINCIPALES MATERIALES DE CONSTRUCCIÓN (IPMC)	17-01-2011	KB

SIEGPA Sistema de Indicadores con Enfoque de Género de Panamá

XVI Censo Nacional de Población y Vivienda Resultados Finales 2000

VI Censo Nacional Agropecuario Resultados Finales 2000

V Censo Nacional Económico Resultados Finales 2002

CUENTAS NACIONALES Series Históricas Excel

Encuesta de Niveles de Vida 2008

Trabajo Infantil en Panamá 2000 - 2008

ENCUESTA DE INGRESOS Y GASTOS DE LOS HOGARES 2007/08

Difusión y reporte de datos

En relación a las investigaciones estadísticas, herramientas importantes en la elaboración de los indicadores, en el portal del INEC, publica un calendario de publicaciones con el fin de actualizar al usuario con los resultados de las mismas, al igual que las estadísticas de los registros administrativos.

INVESTIGACIÓN	FECHA DE EJECUCIÓN	RESULTADOS PRELIMINARES
ENCUESTAS		
Empleo, Ventas y Producción - IV trimestre 2009	enero - febrero	16 de marzo
Censo de Construcción de Edificaciones - IV trimestre 2010	1 febrero - 31 marzo	31 de mayo
Encuesta de Propósitos Múltiples	13 marzo al 9 abril	16 de mayo
Censo Agropecuario	24 abril - 1 mayo	*****
Empleo, Ventas y Producción - I trimestre 2011	abril - mayo	15 de junio
Actualización Directorio de Empresas y Locales (2ª etapa)	abril-septiembre	15 de enero 2012
Censo de Construcción de Edificaciones - I trimestre 2011	1 junio - 31 julio	16 de septiembre
Acuicultura - Año 2010	6 de junio - 5 julio	23 de septiembre
Encuesta de Investigación y Desarrollo (I+D)	1 junio - 29 julio	1 de diciembre
Entre Empresas No Financieras: Años 2008 y 09	julio - diciembre	31 de mayo
Empleo, Ventas y Producción - II trimestre 2011	julio - agosto	15 de septiembre
Encuesta de Mercado Laboral	31 julio al 27 de agosto	15 de noviembre
Censo de Construcción de Edificaciones - II trimestre 2011	1 de agosto - 30 septiembre	15 de noviembre
Encuesta de Actividad Científica y Tecnológica	16 de agosto - 15 noviembre	19 de diciembre
Turismo Interno I semestre 2011	17 al 26 septiembre	15 de diciembre
Empleo, Ventas y Producción - III trimestre 2011	octubre - noviembre	15 de diciembre
Encuesta de Uso del Tiempo	2 al 29 octubre	30 de diciembre
Censo de Construcción de Edificaciones - III trimestre 2011	3 octubre - 30 noviembre	17 de enero 2012

Plataformas de difusión

CENSOS NACIONALES 2010
XI de Población y
VII de Vivienda

*Resultados Finales
Básicos*

REPUBLICA DE PANAMA

 Consultas de Mapas

 Consultas de Gráficas

 Consultas de Datos


 Tabulados Finales Básicos

 **INEC**
Instituto Nacional de Estadística y Censos

TOTAL DE VIVIENDAS	1,063,409	HOMBRES	1,712,584
TOTAL DE PERSONAS	3,405,813	MUJERES	1,693,229

Resultados electrónicos de los Censos Nacionales de Población y Vivienda en 2010.

Reportes de datos estadísticos



Principales Indicadores Económicos

	Periodo	Variación
IPC (Diciembre)	2010/09	▲ 4.9%
IPC (Anual)	2010/09	▲ 3.5%
IPM (Septiembre)	2010/09	▲ 3.7%
IPM (Anual)	2009/08	▼ -6.7%
IMAE - serie original	11/10	▲ 6.08%
IMAE - tendencia ciclo	11/10	▲ 5.78%
PIB (Anual)	2009	▼ 3.2%
PIB Trimestral	III/10	▲ 8.4%

Principales Indicadores Sociodemográficos

	Año	Tasa
Desempleo Total (Agosto)	2010	▼ 6.5%
Tasa de Desempleo Abierto (Agosto)	2010	▼ 4.7%
Tasa de participación en la actividad económica (Agosto)	2010	▼ 63.5%
Subempleo Visible (Agosto)	2010	▼ 2.0
Subempleo Invisible (Agosto)	2010	▲ 14.7
Empleo Informal (Agosto)	2010	▼ 41.1

Electrónicos

Impresos

Objetivos del Desarrollo del Milenio Panorama

Antecedentes


Panamá ha elaborado tres Informes de país como parte del cumplimiento de los compromisos contraídos como país:



2003



2005



2009

Función directa del INEC:
Centraliza los datos del SEN,
Posee capacidad y experiencia
en la producción de
indicadores, existencia de
registros administrativos,
información de Encuestas de
Hogares y Censos Nacionales

Coordinaciones institucionales

Equipo que se conformó para el Tercer Informe de los ODM's

Comité Tec. Interagencial de las Naciones Unidas /Grupo Temático ODM

Comité Consultivo

**Ministro de Desarrollo Social,
Coordinador Residente SNUP,
Coordinador Temático de los ODM del PNUD, miembros de la sociedad en Panamá**

Comité Técnico de Trabajo de los ODM

Gabinete Social, técnicos de alto nivel de las Instituciones estatales y entidades autónomas

Grupo Técnico Interinstitucional

Instituciones gubernamentales que rigen la información estadística de los 8 objetivos del Desarrollo del Milenio

Comité Consultivo (Conformación)

Ministerio de Desarrollo Social, Agencias de las Naciones Unidas en Panamá y principales representantes de la sociedad

Liderizan los temas relacionados con los ODM's, además de iniciar el proceso de elaboración de Informes, presentación de los datos y explicar las guías de recopilación de información.

Equipo Técnico y Estadístico: (Conformación)

**Secretaría Técnica del Gabinete Social
(STGS) Ministerio de Desarrollo Social**



Ente coordinador de los trabajos institucionales que se realizan en función de los Objetivos del Milenio en Panamá.

**Instituto Nacional de Estadística y Censo
(INEC)**



Institución adscrita a la Contraloría General de la República, que por ley, centraliza las estadísticas nacionales del Sistema Estadístico Nacional y provee los indicadores de los ODM's

**Comité Técnico
Interinstitucional (GTI)
(Conformación)**

Integrado por expertos gubernamentales especializados en cada uno de los Objetivo del Desarrollo del Milenio:

Instancias:

Secretaría Técnica del Gabinete Social STGS

Autoridad Nacional del Ambiente ANAM

Autoridad de los Servicios Públicos ASEP

Instituto Nacional de Estadística y Censo INEC

Ministerio de Economía y Finanzas MEF

Ministerio de Educación MEDUCA

Ministerio de Salud MINSA

Funciones y procesos

Síntesis de los procesos

Etapa de Consulta

Síntesis

Se establece el
Comité Consultivo

Creación de los
grupos de trabajo
(GTI)

Elaboración de una
guía para validar
los datos

Participación institucional


Taller de Instalación de
los GTI

Recolección de datos

Taller de Validación de
la data

Seguimiento y
complementación de la
información

Etapa de Consulta



❖ Constitución del Comité Consultivo

❖ Creación de los grupos de trabajo GTI

❖ Elaboración de una Guía estructurada para validar estos datos

❖ **Ejemplo de la Guía: Los Informes de ODM's previos, análisis de las metas, información sobre los indicadores**

Base de Consulta

Guía de Análisis

Presenta los parámetros a la base de consulta
Establece una base de validación de los datos
Presenta una opción para que el grupo de trabajo amplíe la información que suministra
Es el insumo central en los talleres de validación

Participación Institucional

Taller de Inicio de Proceso


Presentación de antecedentes de los Informes previos de los Objetivos de Desarrollo del Milenio,
Instalación de los Grupos Técnicos de Trabajo,
Exposición de los procesos metodológicos,
Presentación de los datos preliminares,
Detallar las guías de recolección de la data

Participación Institucional

Recolección de Datos

Monitoreo de las instituciones involucradas en la obtención del dato,
Evaluación de los datos preliminares e incorporación de datos y sugerencias siguiendo las indicaciones de la guía de trabajo, y tomando como punto de comparación los datos que tiene la institución respecto al ODM evaluado.

Participación Institucional



**Taller de
Validación de
los Datos**

Consolidación de los datos e información del grupo interinstitucional de trabajo en sus respectivas áreas.

Participación Institucional



Seguimiento de la información

Monitoreo de todos los procesos asegurando la calidad de la información. Este proceso es realizado por la Secretaría del Gabinete Social.

Avances

Grupos de trabajo Interinstitucional de los ODM's

- ❖ Instituto Nacional de Estadística y Censo INEC
- ❖ Ministerio de Economía y Finanzas
- ❖ Ministerio de Salud
- ❖ Ministerio de Educación
- ❖ Autoridad Nacional del Ambiente
- ❖ Autoridad de los Servicios Públicos
- ❖ Instituto de Acueductos y Alcantarillados
- ❖ Caja de Seguro Social

1	❖ Pobreza	<input type="checkbox"/>		
2	❖ Educación	<input type="checkbox"/>	<input type="checkbox"/>	
3	❖ Género	<input type="checkbox"/>	<input type="checkbox"/>	
4	❖ Mortalidad <5	<input type="checkbox"/>	<input type="checkbox"/>	
5	❖ Mortalidad Materna	<input type="checkbox"/>	<input type="checkbox"/>	
6	❖ VIH-SIDA	<input type="checkbox"/>	<input type="checkbox"/>	
7	❖ Ambiente	<input type="checkbox"/>	<input type="checkbox"/>	<input type="checkbox"/>
8	❖ Desarrollo	<input type="checkbox"/>	<input type="checkbox"/>	<input type="checkbox"/>



Avances

Por la Secretaría Técnica del Gabinete Social:

Publicación del Tercer Informe detallando los balances y desafíos,

Organización de una política social alineada a los ODM's garantizando el cumplimiento de las metas

Base para organizar un nuevo avance de Informe de País.

Por el Instituto Nacional de Estadística y Censo:

Publicación de las cifras obtenidas en el Censo de Población y Vivienda de 2010 lo que permite un panorama más significativo y real de la población objeto de estudio en Panamá, aunado a las encuestas regulares y los registros administrativos que dan solidez y confianza a los indicadores que la Institución elabora.



Muchas Gracias