
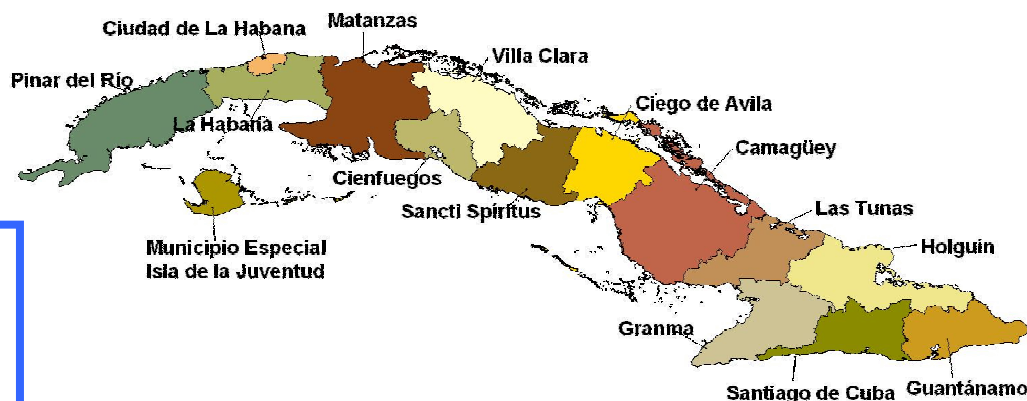




Cuba. División Político- Administrativa



CUBA
Fichas Coordinación Institucional para Indicadores ODM
Agenda Regional de Conciliación Estadística ODM

Índice

I. Fichas Coordinación Institucional

- 1.1 Proporción de población con ingresos
- 1.3 Proporción del consumo nacional que
- C. Índice de ODI
- 1.5 Relación empleo - población
- 1.6 Proporción de la población ocupada
- 2.1 Tasa neta de matriculación en la era
- 2.2 Proporción de alumnos que continúan
- C. Tasa neta de matrícula en educación
- 3.1 Relación entre niños y niñas en la em
- 3.2 Proporción de mujeres entre los emp
- 3.3 Proporción de estípicos ocupados por
- C. Relación del ingreso salarial de las mu
- 7.1 Proporción de la superficie cubierta p
- 7.5 Proporción del total de recursos hídri
- 7.6 Proporción de las áreas terrestres y
- 7.8 Proporción de la población con acces
- 7.9 Proporción de la población con acces
- C. Concentración anual promedio de MP
- 8.10 Usuarios de Internet por cada 100 h

II. Anexo 1. Descripción de Campo

CUBA
Fichas Metodológicas para Indicadores ODM
Agenda Regional de Conciliación Estadística ODM

Índice

I. Fichas Metodológicas para Indicadores ODM

- 1.1 Proporción de población con ingresos inferiores a 1 dólar PPA (paridad de poder adquisitivo) por día
- 1.3 Proporción del consumo nacional que corresponde al quintil más pobre de la población
- 1.0 Índice de ODI
- 1.5 Relación empleo - población
- 1.6 Proporción de la población ocupada con ingresos inferiores a 1 dólar PPA por día
- 2.1 Tasa neta de matriculación en la enseñanza primaria
- 2.2 Proporción de alumnos que comienzan el primer grado y llegan al último grado de enseñanza primaria
- 2.0 Tasa neta de matrícula en educación pre-escolar
- 3.1 Relación entre niños y niñas en la enseñanza primaria, secundaria y superior
- 3.2 Proporción de mujeres entre los empleados remunerados en el sector no agrícola
- 3.3 Proporción de estípicos ocupados por mujeres en los parentescos nacionales
- 3.0 Relación del ingreso salarial de las mujeres como proporción del de los hombres
- 7.1 Proporción de la superficie cubierta por bosques
- 7.5 Proporción del total de recursos hídricos utilizados
- 7.6 Proporción de las áreas terrestres y marinos protegidas
- 7.8 Proporción de la población con acceso a fuentes mejoradas de abastecimiento de agua potable
- 7.9 Proporción de la población con acceso a servicios de saneamiento mejorados
- 7.0 Concentración anual promedio de MP10 en el ambiente respecto a la norma nacional
- 8.10 Usuarios de Internet por cada 100 habitantes

II. Anexo 1. Descripción de Campos de la Ficha Metodológica para Indicadores ODM

¿En qué contexto internacional y nacional se desarrolla el ejercicio?



CONTEXTO INTERNACIONAL

Cuarta reunión de la Conferencia Estadística de las Américas
de la Comisión Económica para América Latina y el Caribe

Santiago de Chile, 25 al 27 de julio de 2007



RESOLUCIÓN 5 (IV) DE LA CUARTA CONFERENCIA ESTADÍSTICA DE LAS AMÉRICAS DE LA COMISIÓN ECONÓMICA PARA AMÉRICA LATINA Y EL CARIBE

9. Acuerda que el grupo de trabajo sobre el seguimiento de los objetivos de desarrollo del Milenio se aboque en una primera etapa al análisis de las discrepancias entre los datos producidos por los países y los datos utilizados por los organismos internacionales para el seguimiento de dichos objetivos, continuando con el trabajo iniciado por la Comisión Económica para América Latina y el Caribe, y

16. *Pide* al Comité Ejecutivo, en relación con el seguimiento de los progresos en el cumplimiento de las metas y objetivos de desarrollo del Milenio en la región, que adopte medidas para la aplicación de la resolución 2006/6 del Consejo Económico y Social y la resolución 38/110 de la Comisión de Estadística de las Naciones Unidas, sobre todo en cuanto a:

- b) instar a las organizaciones internacionales a utilizar más ampliamente los datos estadísticos nacionales y a elaborar estimaciones solo en los casos en que no se disponga de datos nacionales y pedir a los organismos internacionales que aseguren que se consultará a los países antes de difundir cifras internacionales sobre los objetivos de desarrollo del Milenio, especialmente cuando se recurra a la imputación de datos faltantes;



CONTEXTO INTERNACIONAL

Séptima reunión del Comité Ejecutivo de la Conferencia Estadística de las Américas de la Comisión Económica para América Latina y el Caribe
Bogotá, 29 y 30 de noviembre de 2007



ACUERDOS ADOPTADOS

El Comité Ejecutivo de la Conferencia Estadística de las Américas de la Comisión Económica para América Latina y el Caribe, en su séptima reunión, celebrada en Bogotá, Colombia, los días 29 y 30 de noviembre de 2007, acuerda lo siguiente:

6. Grupo de trabajo sobre el seguimiento de los objetivos de desarrollo del Milenio

26. El objetivo de este grupo consiste en apoyar el desarrollo de la capacidad estadística de los países de América Latina y el Caribe para dar seguimiento y analizar el cumplimiento de los objetivos de desarrollo del Milenio. Este objetivo general se traduce en los siguientes objetivos específicos:

- i) Mejorar la calidad y pertinencia de la información para el monitoreo de las metas, mediante el apoyo a los países para desarrollar su capacidad de generar, analizar y diseminar información relevante y oportuna. Hacer una evaluación comparativa de los indicadores incorporados en las bases de datos nacionales y de los organismos internacionales, y realizar propuestas para propender a su convergencia.



CONTEXTO INTERNACIONAL

Comisión de Estadística

Informe sobre el 39º período de sesiones
(26 a 29 de febrero de 2008)



Naciones Unidas

39/114

Indicadores de desarrollo

La Comisión de Estadística:

d) Reafirmó la resolución 2006/6 del Consejo Económico y Social sobre el fortalecimiento de la capacidad estadística y reiteró la gran importancia que asignaba a la plena aplicación de dicha resolución;



h) Acogió complacida la evaluación de la disponibilidad de datos sobre los indicadores de los objetivos de desarrollo del Milenio presentada en el informe anual y pidió al Grupo Interinstitucional de Expertos que le informara en su 40º período de sesiones sobre un análisis a fondo de la disponibilidad de datos y, en la medida de lo posible, sobre las discrepancias entre los conjuntos de datos nacionales e internacionales respecto de los indicadores de los objetivos de desarrollo del Milenio;



CONTEXTO NACIONAL

Cuba ha presentado dos informes

Año 2004



Año 2005

Elaborados por el INIE



Instituto Nacional de Investigaciones Económicas

Fuentes de los datos

La gran mayoría de los indicadores fueron suministrados por



a través del





Sistema Estadístico Nacional



CONTEXTO NACIONAL

Año 2004



Año 2005

Ausencia de Datos y Metadatos

- ▶ Falta de información sobre la metodología de los indicadores, es decir: Definición, Forma de Cálculo, Cobertura, Fuentes disponibles, Relevancia o pertinencia del indicador y Limitaciones
- ▶ Ausencia de datos relevantes y comparables en torno al año 1990
- ▶ Pocas observaciones para determinados indicadores
- ▶ Limitada desagregación territorial

Presentación de los datos

- Falta de serie de datos para el análisis
- Datos de indicadores en textos más que en tablas y gráficos
- Fuente de los datos
- Limitada transversalidad de género

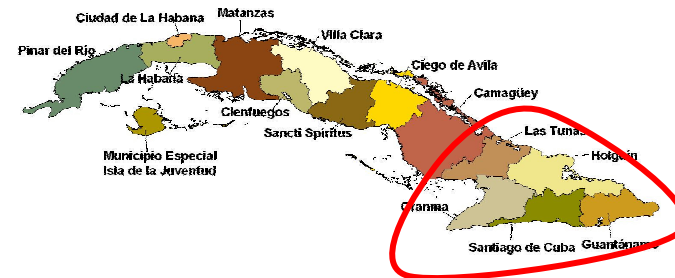
Ausencia de anexos estadísticos

CONTEXTO NACIONAL

Evaluación en cifras.

Objetivos de Desarrollo del Milenio a nivel local:
Una mirada desde la región oriental de Cuba

Primer servicio estadístico a nivel local de manera propositiva



La presentación de nuevos indicadores ODM de acuerdo con la realidad nacional y subnacional.

ODM	OFICIALES		PROPOSITIVOS		Total
	Metas	Indicadores	Indicadores adicionales	Indicadores de apoyo	
	14	24	71	24	