




Perspectivas de América Latina y el Caribe sobre la implementación de la Agenda 2030 sobre Desarrollo Sostenible



NACIONES UNIDAS

CEPAL



Joseluis Samaniego
Director, División de Desarrollo Sostenible y Asentamientos Humanos
Comisión Económica para América Latina y el Caribe (CEPAL)

Santiago, 3 de febrero de 2020

América Latina y el Caribe es una región comprometida con la Agenda 2030



Informes Nacionales Voluntarios (INV) de América Latina y el Caribe ante el Foro Político de Alto Nivel (FPAN)






























	2016	2017*	2018	2019	2020**
	1. Colombia 2. México 3. Venezuela	1. Argentina 2. Belice 3. Brasil 4. Chile 5. Costa Rica 6. El Salvador 7. Guatemala 8. Honduras 9. Panamá 10. Perú 11. Uruguay	1. Bahamas 2. Ecuador 3. Jamaica 4. Paraguay 5. República Dominicana Por 2nda vez: 6. Colombia 7. México 8. Uruguay	1. Guyana 2. Sta. Lucía Por 2nda vez: 3. Chile 4. Guatemala	1. Bolivia 2. Barbados 3. San Vicente y las Granadinas 4. Trinidad y Tobago Por 2nda vez: 5. Argentina 6. Belice 7. Costa Rica 8. Ecuador 9. Honduras 10. Panamá 11. Perú
Número de reportes al año	3	11	8	4	11
Número cumulativo de reportes	3	14	22	26	37
Número de países	3	14	19	21	25
% de la región (33 países)	9%	42%	58%	64%	76%
Número de países que reportan más de 1 vez	-	-	3	5	12

*En 2017, Aruba, Curaçao y St Maarten participaron en el INV de los Países Bajos

** En proceso



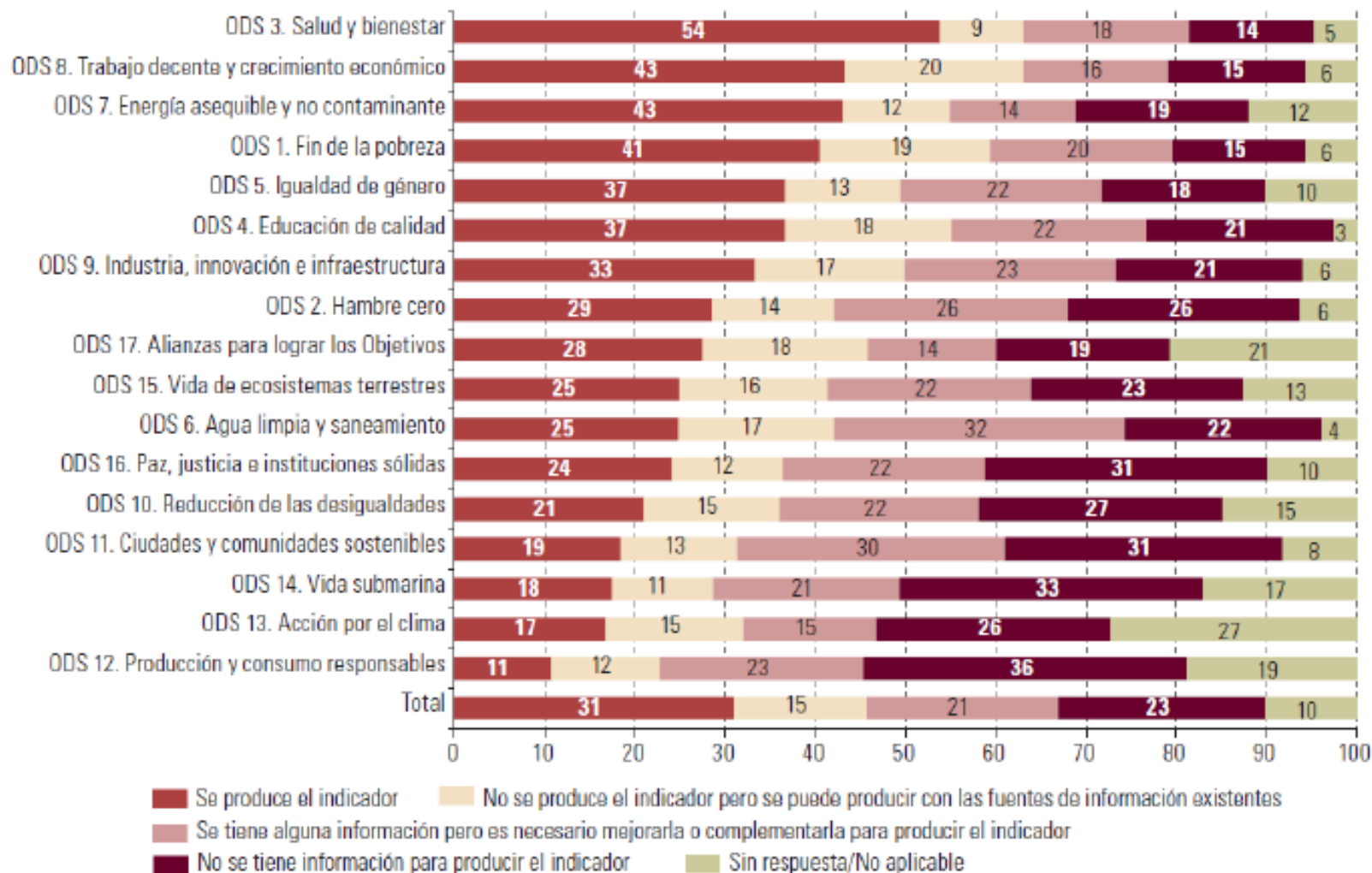
29 mecanismos de coordinación para la implementación de la Agenda 2030 en América Latina y el Caribe

Países y mecanismos de coordinación	
	Antigua y Barbuda Grupo de Trabajo sobre los ODS, Oficina del Primer Ministro
	Argentina Consejo Nacional de Coordinación de Políticas Sociales
	Bahamas Grupo de Trabajo Interministerial (Comité de los Objetivos de Desarrollo Sostenible)
	Belice Ministerio de Desarrollo Económico, Petróleo, Inversión y Comercio
	Brasil Comisión Nacional para los ODS, Secretaría de Gobierno de la Presidencia de la República
	Chile Consejo Nacional para la Implementación de la Agenda 2030 para el Desarrollo Sostenible
	Colombia Comisión Interinstitucional de Alto Nivel para el Alistamiento y la Efectiva Implementación de la Agenda de Desarrollo Post 2015 y sus Objetivos de Desarrollo Sostenible
	Costa Rica Comisión Nacional Coordinadora de Alto Nivel de los ODS
	Cuba Ministerio de Economía y Planificación
	Dominica Comité Nacional de los Objetivos de Desarrollo Sostenible
	Ecuador Secretaría Nacional de Planificación y Desarrollo (SENPLADES)
	El Salvador Secretaría Técnica y de Planificación de la Presidencia de la República y Ministerio de Relaciones Exteriores
	Granada Departamento de Cooperación Económica y Técnica, Ministerio de Finanzas, Planificación, Desarrollo Económico y Desarrollo Físico
	Guatemala Consejo Nacional de Desarrollo Urbano y Rural (CONADUR)
	Guyana Sin mecanismo de coordinación para la implementación de la Agenda 2030 para el Desarrollo Sostenible
	Haití Ministerio de Planificación y Cooperación Externa
	Honduras Secretaría de Coordinación General de Gobierno, Comisión de Alto Nivel y Comisión Técnica para los ODS
	Jamaica Comité Nacional de Supervisión de la Agenda 2030, Grupos de Trabajo Temáticos de Vision 2030 Jamaica y Grupo Principal de los Objetivos de la Agenda 2030
	México Consejo Nacional de la Agenda 2030 para el Desarrollo Sostenible
	Panamá Comisión Interinstitucional y de la Sociedad Civil para el Apoyo y Seguimiento de los Objetivos de Desarrollo Sostenible
	Paraguay Comisión Interinstitucional de Coordinación para la Implementación, Seguimiento y Monitoreo de los Compromisos Internacionales Asumidos por el País en el Marco de los Objetivos de Desarrollo Sostenible de las Naciones Unidas (Comisión ODS Paraguay 2030)
	Perú Centro Nacional de Planeamiento Estratégico (CEPLAN)
	República Dominicana Comisión Interinstitucional de Alto Nivel para el Desarrollo Sostenible
	Saint Kitts y Nevis Ministerio de Desarrollo Sostenible
	San Vicente y las Granadinas Sin mecanismo de coordinación para la implementación de la Agenda 2030 para el Desarrollo Sostenible
	Santa Lucía Comité Nacional de Coordinación de los Objetivos de Desarrollo Sostenible
	Trinidad y Tabago Subcomité Ministerial de Alto Nivel del Gabinete de la Vision 2030 y los ODS, Ministerio de Planificación y Desarrollo
	Uruguay Oficina de Planeamiento y Presupuesto, Presidencia de la República
	Venezuela (República Bolivariana de) Consejo de Vicepresidentes y Grupo de Coordinación Interinstitucional



Diferentes grados de desarrollo estadístico según ODS

América Latina y el Caribe (25 países): indicadores de los ODS según nivel de producción
(en porcentajes)



Fuente: Comisión Económica para América Latina y el Caribe (CEPAL).

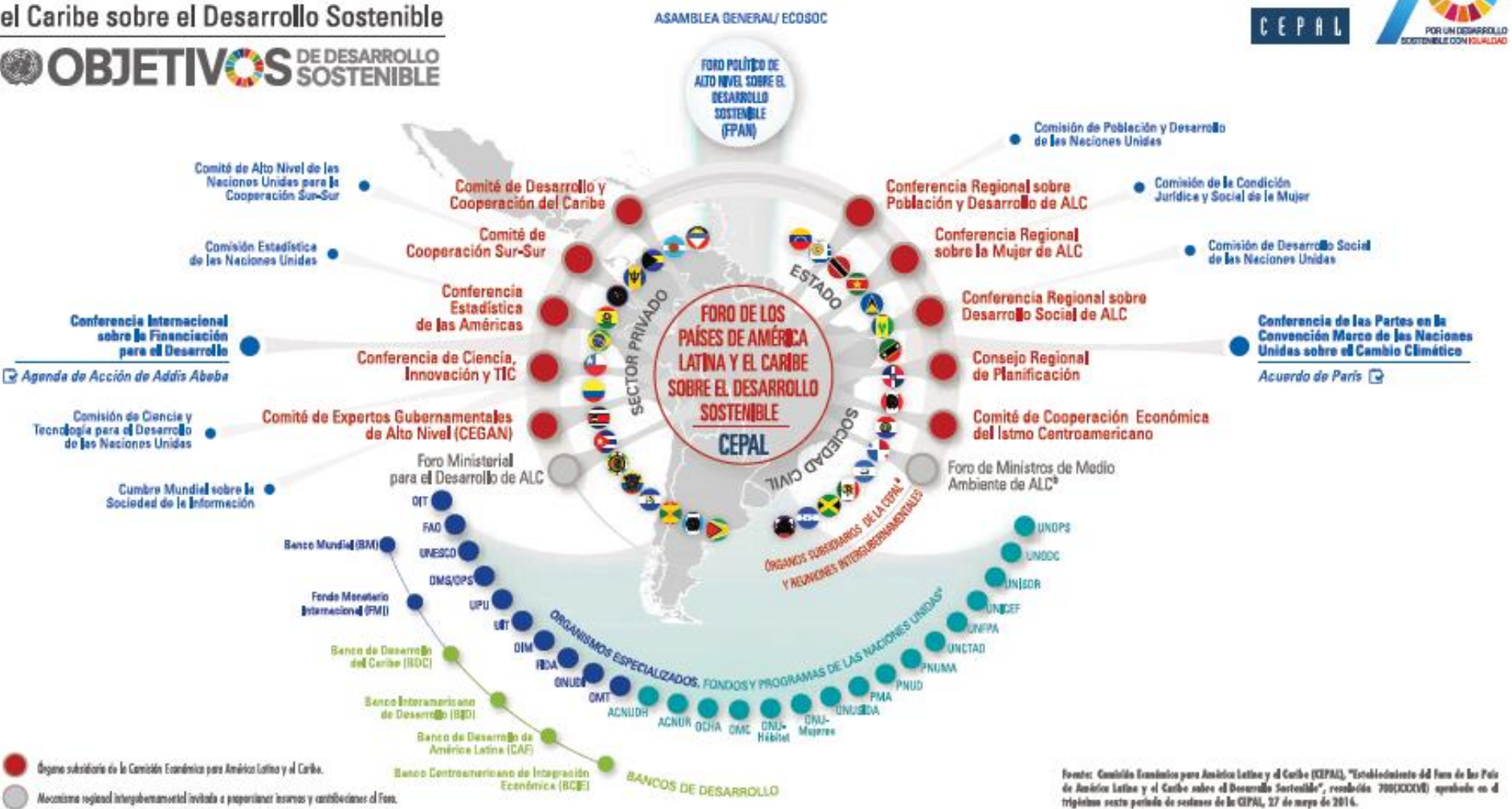


DIMENSIÓN REGIONAL Y GLOBAL DE LA AGENDA 2030 PARA EL DESARROLLO SOSTENIBLE

Foro de los Países de América Latina y el Caribe sobre el Desarrollo Sostenible



OBJETIVOS DE DESARROLLO SOSTENIBLE




Fuente: Comisión Económica para América Latina y el Caribe (CEPAL), "Estudio de caso del Foro de los Países de América Latina y el Caribe sobre el Desarrollo Sostenible", resolución 70/000(VI) aprobada en el trigésimo sexto período de sesiones de la CEPAL, 27 de mayo de 2014.



Foro de los Países de América Latina y el Caribe sobre el Desarrollo Sostenible

**Primera reunión-
Ciudad de México,
26-28 Abril 2017**



**800 participantes,
31 países, 200
ONGs, 3 eventos
paralelos**

**Segunda reunión-
Santiago, Chile,
18-20 Abril 2018**



**1,000
participantes, 28
países, 180 ONGs,
38 eventos
paralelos**

**Tercera reunión-
Santiago, Chile,
22 - 26 Abril 2019**



**1,200
participantes, 28
países, 175 ONGs,
50 eventos
paralelos**

Insumos al FPAN

- Informe de avance cuatrienal sobre el progreso y los desafíos regionales de la Agenda 2030 para el Desarrollo Sostenible en América Latina y el Caribe
- Conclusiones y recomendaciones acordadas entre los Gobiernos reunidos en el Foro de los Países de América Latina y el Caribe sobre el Desarrollo Sostenible
- Resumen de la Presidencia del Foro de los Países de América Latina y el Caribe sobre el Desarrollo Sostenible

**Cuarta reunión
La Habana, Cuba 28-31 Marzo 2020**



Un contexto particularmente complejo



A nivel global

- Tres signos de estancamiento e incertidumbre:
 - En 2019 la economía mundial crece a su menor tasa mundial desde la crisis financiera global y para 2020 no se esperan mejoras significativas
 - El comercio mundial se debilita cada vez más en medio de tensiones comerciales
 - Se acentúan vulnerabilidades financieras



A nivel regional

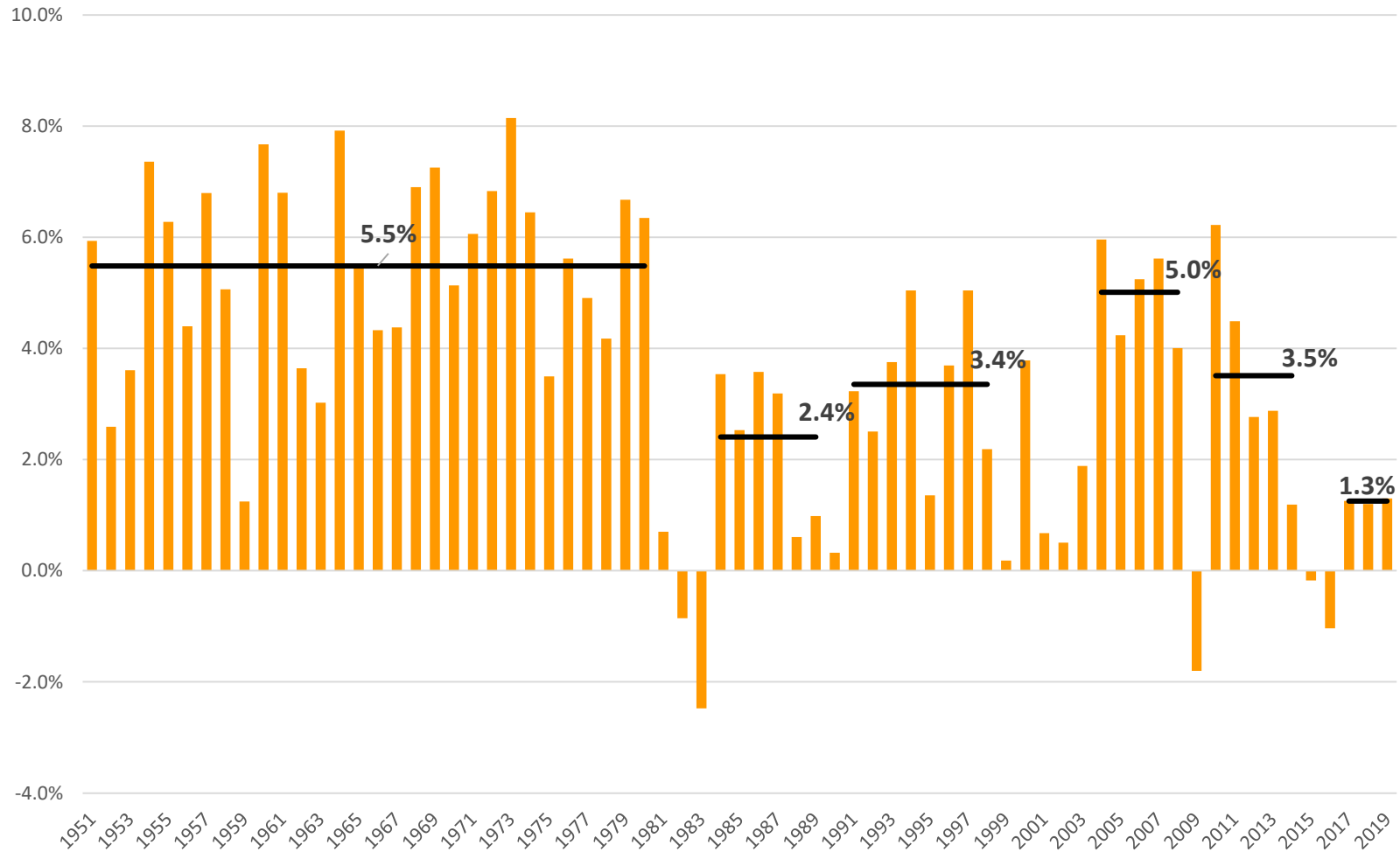
- **Cinco señales de alerta:**

- Sexto año de bajo crecimiento en la región, situación que se mantendrá en el 2020: el PIB per capita se ha contraído 4% entre 2014 y 2019
- La desaceleración se generaliza: más países y más sectores
- Menor volumen de comercio y términos de intercambio menos favorables
- La demanda agregada interna se debilita: consumo e inversión se desaceleran o se contraen; baja contribución del gasto público al crecimiento y se reduce el crédito interno
- La desigualdad es ineficiente y atenta contra el crecimiento. Está en el corazón del descontento social por deterioro del empleo, insuficiente ingreso, provisión de bienes públicos y baja protección social



Crecimiento insuficiente para generar empleos y reducir la pobreza

América Latina y el Caribe (33 países): crecimiento del producto interno bruto, 1951-2019^a

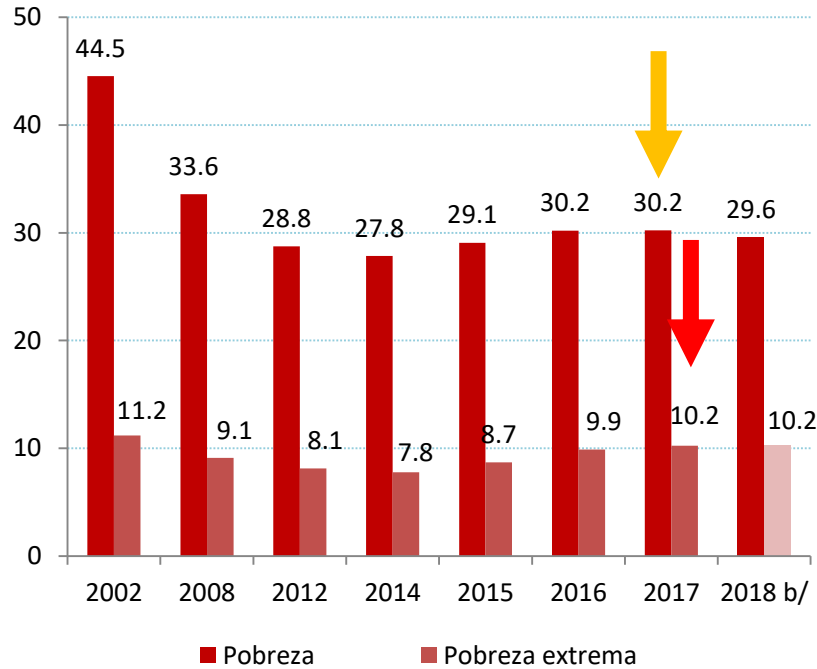


Fuente: Comisión Económica para América Latina y el Caribe (CEPAL).
^a La cifra de 2019 corresponde a la proyecciones de CEPAL de mayo de 2019



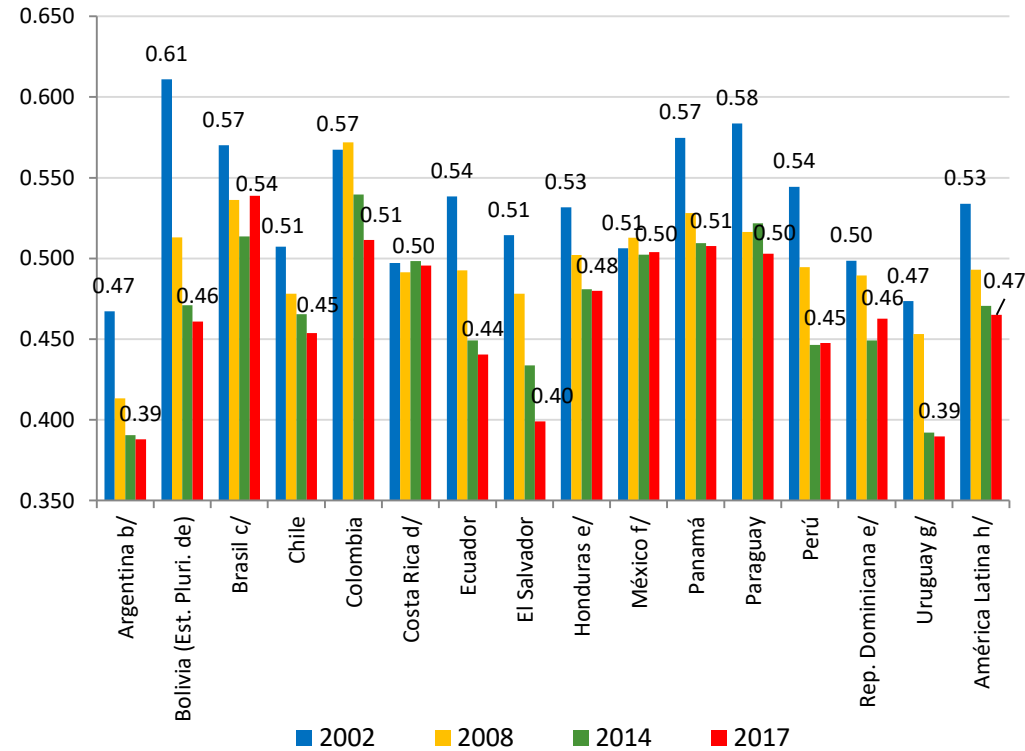
La reducción de la pobreza y de la desigualdad se ha desacelerado y estancado en años recientes

AMÉRICA LATINA: TASA DE POBREZA Y POBREZA EXTREMA, 2002-2018^a
(Porcentajes)



Fuente: CEPAL, sobre la base del Banco de Datos de Encuestas de Hogares (BADEHOG)
a/ Estimación corresponde a 18 países de América Latina y el Caribe.
b/ Datos de 2018 corresponden a una proyección.

AMÉRICA LATINA (15 PAÍSES): ÍNDICE DE DESIGUALDAD DE GINI, 2002-2017^a



Fuente: Comisión Económica para América Latina y el Caribe (CEPAL), sobre la base de Banco de Datos de Encuestas de Hogares (BADEHOG).

^a El índice de Gini se calculó considerando los ingresos iguales a 0.

^b Total urbano.

^c Cifras de 2017 no comparables con las de años anteriores.

^d Cifras a partir de 2010 no comparables con las de años anteriores.

^e Cifras de 2017 corresponden a 2016.

^f Cifras de 2016 estimadas sobre la base del "Modelo Estadístico 2016 para la continuidad del MCS-ENIGH".

^g Cifras de 2002 corresponden al área urbana.

^h Promedio construido sobre la base de información del año más cercano disponible para 18 países



En resúmen

- La región presenta una desaceleración económica generalizada y sincronizada a nivel de países y de sectores.
- Se desacelera la demanda interna acompañada por una baja demanda agregada externa con mercados financieros internacionales más frágiles.
- A este contexto se suman las crecientes y urgentes demandas sociales con presiones para aumentar la inclusión social, tanto en ingresos como en bienes públicos.
- Ante este escenario, la región no aguanta políticas de ajuste y requiere de políticas para estimular crecimiento y reducir la desigualdad.



En respuesta: reafirmar la Agenda 2030 y sus ODS..1

1.-**revitalizar la agenda multilateral de cooperación**, que está en riesgo de debilitarse frente a la hiperglobalización y el unilateralismo emergente:

- El nuevo contexto pone en riesgo el cumplimiento de la Agenda 2030 y los ODS, el Acuerdo de París, la Agenda de Acción de Addis Abeba, el marco de Sendai y la Trayectoria de SAMOA, y la posibilidad de una economía internacional basada en la cooperación multilateral.
- El FPAN **es un espacio técnico, y una plataforma política**
- Es esencial cooperar en temas metodológicos y de acción conjunta innovadora para abordar la desigualdad, la crisis climática y la revolución tecnológica (vs las **respuestas fragmentadas**).
- promover la participación e intercambio de actores en plataformas regionales y globales, como el Foro ALC y el FPAN



En respuesta: reafirmar la Agenda 2030 y sus ODS..2

- 2.-En la Década de Acción de los ODS, **los Informes Nacionales Voluntarios pueden ser un proceso esencial para identificar acciones transformadoras para la Agenda en su totalidad**, que detonen avances en la rapidez y profundidad necesarias, fortaleciendo estrategias nacionales y locales para la implementación de la Agenda 2030 y la consecución de los ODS
- El Foro de los Países de América Latina y el Caribe sobre el Desarrollo Sostenible **ofrece una excelente plataforma regional para identificar e intercambiar de manera colectiva** acciones, instrumentos de política y medios de implementación mediante el **intercambio entre pares** sobre buenas prácticas para la implementación de la Agenda e involucrar a los actores para llevar posiciones comunes a los foros globales, **integrando así los resultados del Foro regional en el FPAN**



Fulfillment of the 2030 Agenda in Latin America and the Caribbean is at a critical point

Results of the simulation exercise

20 indicators/15 SDGs for Latin America and the Caribbean



Indicator	N. of indicators	Expected results	Result
Under-5 mortality (SDG3) Protected marine areas (SDG14)	2		The target has been reached
Research and development expenditure (SDG9) Inequalities (SDG10) Internet use (SDG17)	4		Adequate trend
Secondary education enrollment (SDG4) Gender (SDG5) Water and sanitation (SDG6) Renewable energy (SDG7) Sustainable consumption (SDG12) Climate (SDG13) Forest area (SDG15) Share in global exports (SDG17)	10		The target would not be reached
Undernourishment (SDG2) Employment (SDG8)	2		Reversion of trend puts at risk the achievement of the targets
Poverty and extreme poverty (SDG1)	2		Trends achievable only with high growth rates or better income distribution

Source: UN Economic Commission for Latin America and the Caribbean.



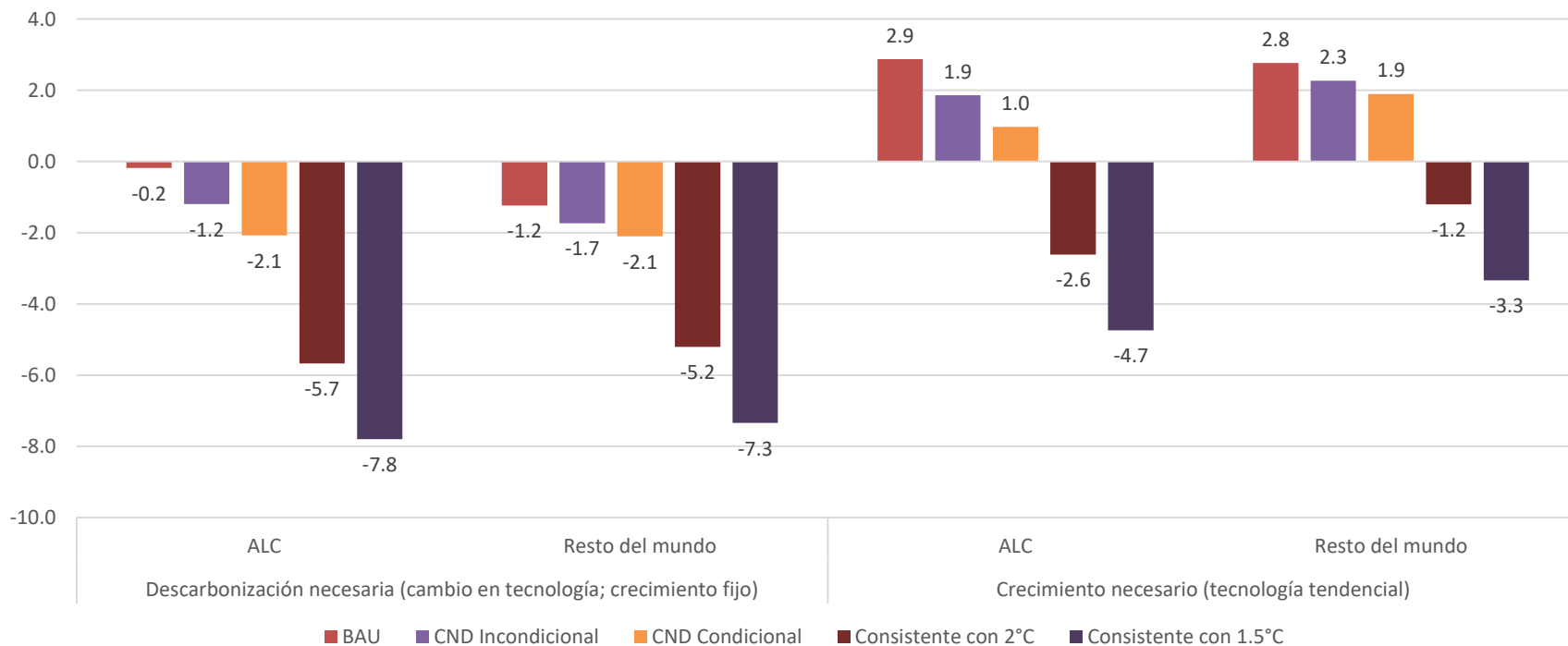
Hay tensiones en el desarrollo, que se evidencian en los ODS:

- Crecemos poco para cumplir las metas sociales: ODS 1, 2, 3.
- Crecemos mucho para cumplir las metas ambientales. ODS 13, 14, 15.
- Crecemos lo que permite la restricción externa por la importación y el dinamismo de los mercados de nuestras exportaciones, que las financian. ODS 8, 9, 16 y 17.



Cumplir con la CND sólo permitiría crecer a una tasa de 1%. La región tendría una menor capacidad de crecimiento que el resto del mundo del mundo

Grupo de escenarios: 1. Crecimiento económico tendencial y 2. Tecnología tendencial
Crecimiento anual promedio 2016 - 2030
(Porcentaje)

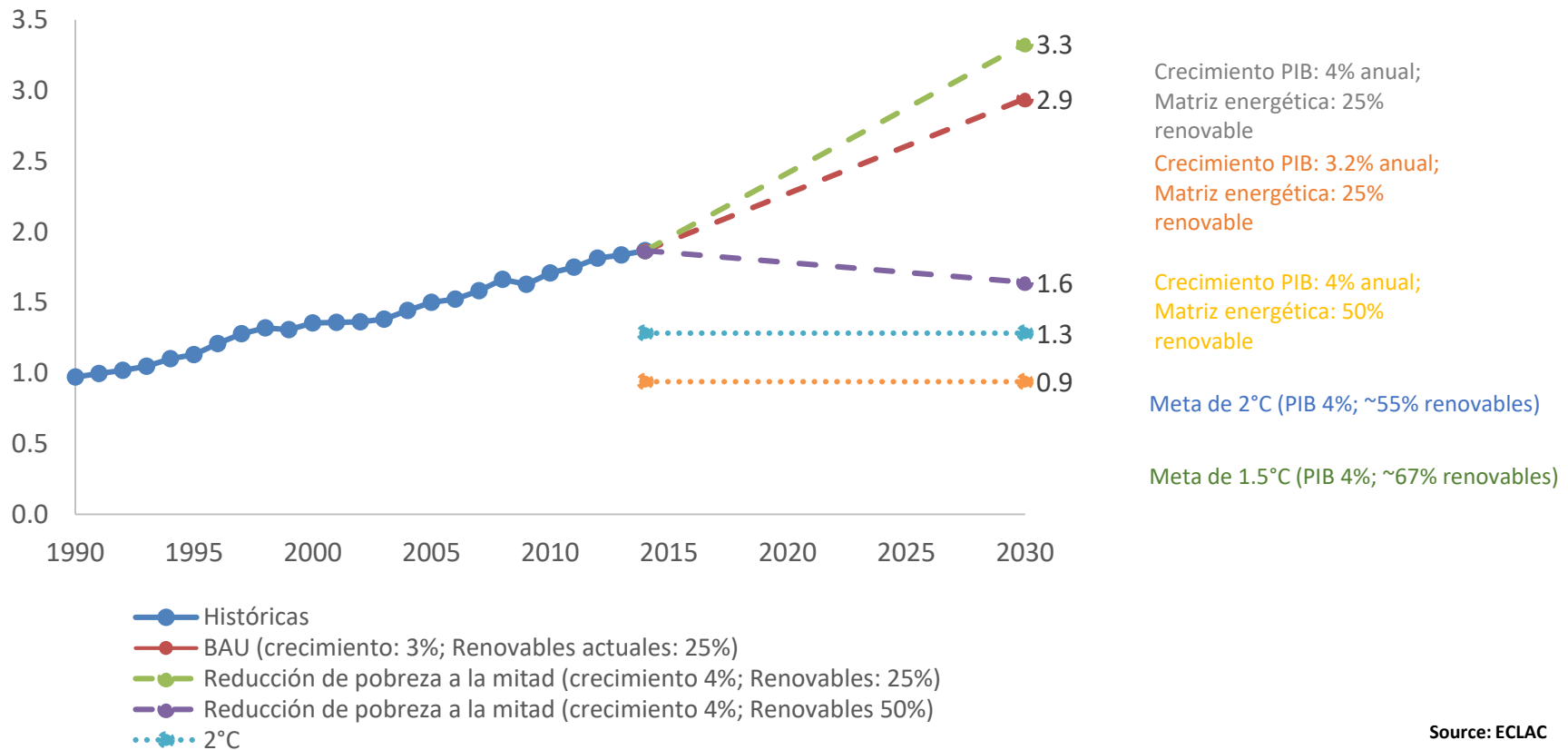


Fuente: Elaboración propia.



Growing more generates adverse environmental effects, unless they are accompanied by other policies. Renewables open space to grow more, and get closer to social goals.

Energy emission scenarios (Gigatons of CO₂eq)



Source: ECLAC



Active fiscal policies are required to finance the 2030 Agenda

4 tools to increase the fiscal space

1. Reduce tax evasion and illicit financial flows
2. Tax the digital economy and adopt environmental and health taxes
3. Rethink tax expenditure
4. Strengthen personal income tax and property tax

4 public spending and investment policies

1. Protect dual (social and labour) inclusion with social spending
2. Strengthen public investment in innovative technologies
3. Promote public-private partnerships for infrastructure and renewable energy
4. Redesign tax incentives for industrial policies

Multilateral regional space to strengthen fiscal policy

1. Adopt regional and global agreements to reduce tax evasion and avoidance and illicit flows
2. Reduce harmful tax competition
3. Reduce global asymmetries and strengthen dialogue with transnational companies




Un esfuerzo multi-actor: políticas y reportes.

- Es necesario fortalecer la apropiación de la Agenda 2030 por actores sociales y económicos como brújula para el desarrollo usando para ello los reportes nacionales:
 - Mostrar el comportamiento de las brechas
 - Mostrar el potencial de cerrarlas aprovechando los “nuevos” motores endógenos de crecimiento sostenible
 - Mostrar el potencial de las políticas redistributivas
 - Mostrar los efectos de usar mecanismos innovadores de financiamiento para el desarrollo
- Es posible cambiar la conversación entre actores de la sociedad para asegurar un involucramiento significativo y alianzas duraderas
- Avanzar hacia sociedades más cohesionadas (el descontento y la apatía son un desafío para estas alianzas)





Muchas gracias!



CEPAL

