



# **Comercio Internacional de Ropa Usada en América Latina: Patrones y brechas críticas**

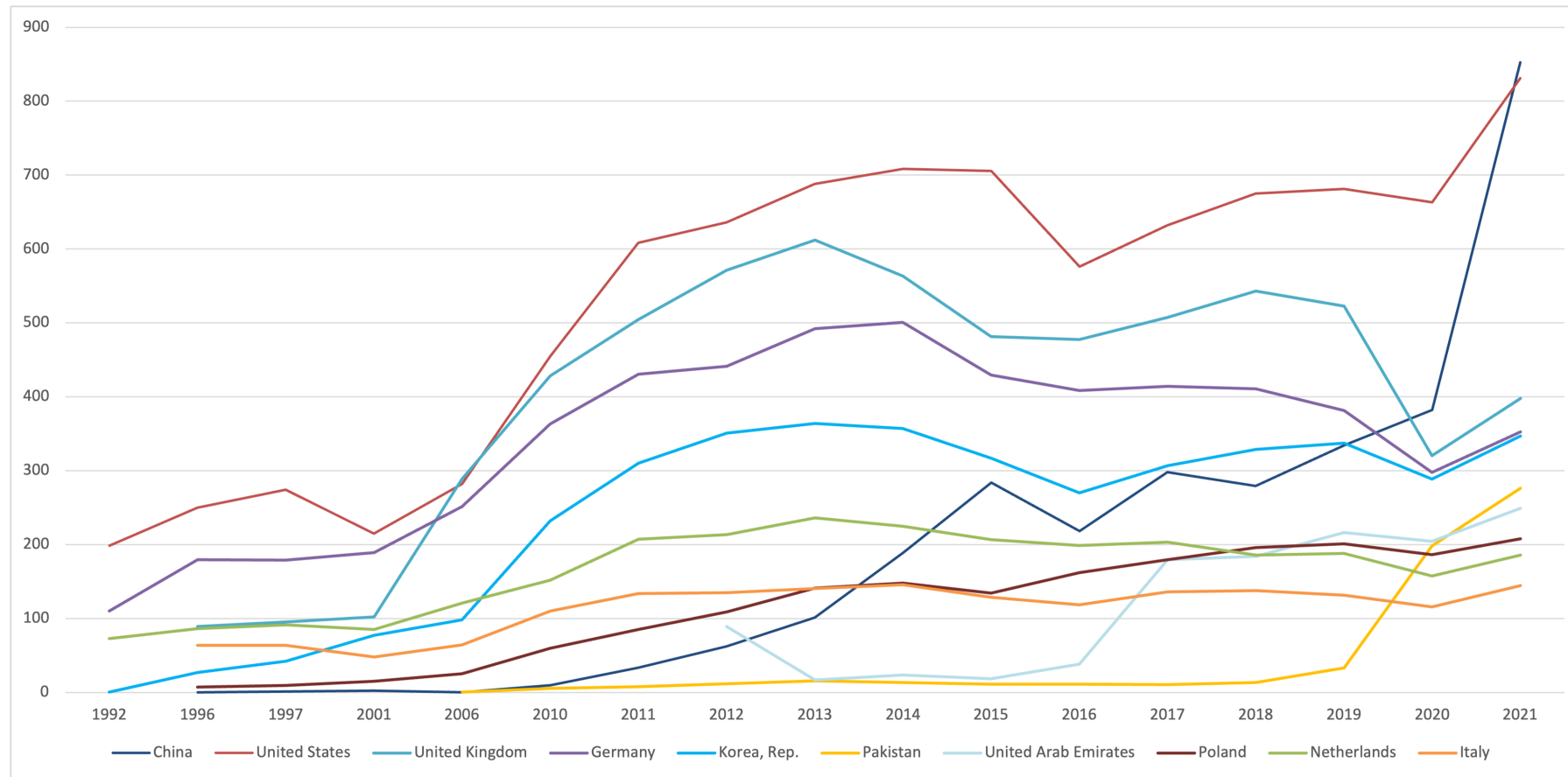
CEPAL-UNECE  
SANTIAGO 27 de  
abril 2023



# PANORAMA DEL COMERCIO DE ROPA USADA EN AMERICA LATINA

¿Cuáles son los impactos?

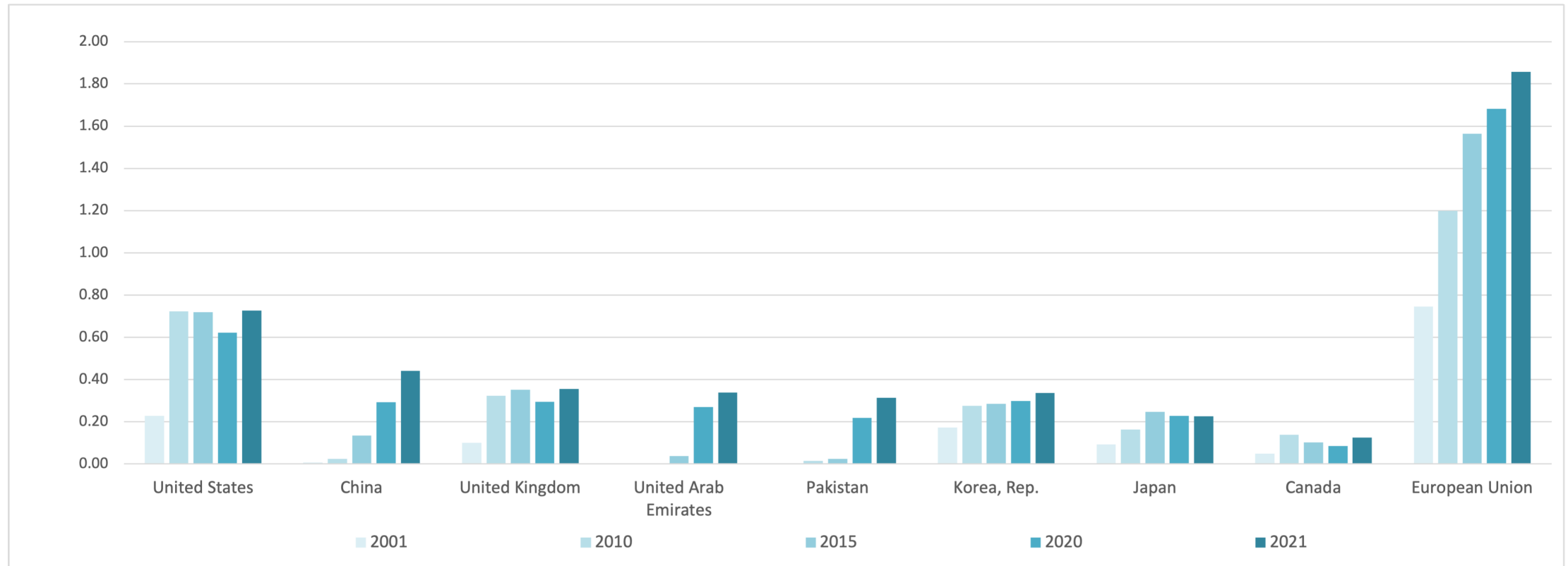
# Principales Exportadores de Ropa Usada, 1992-2021, Miles de USD



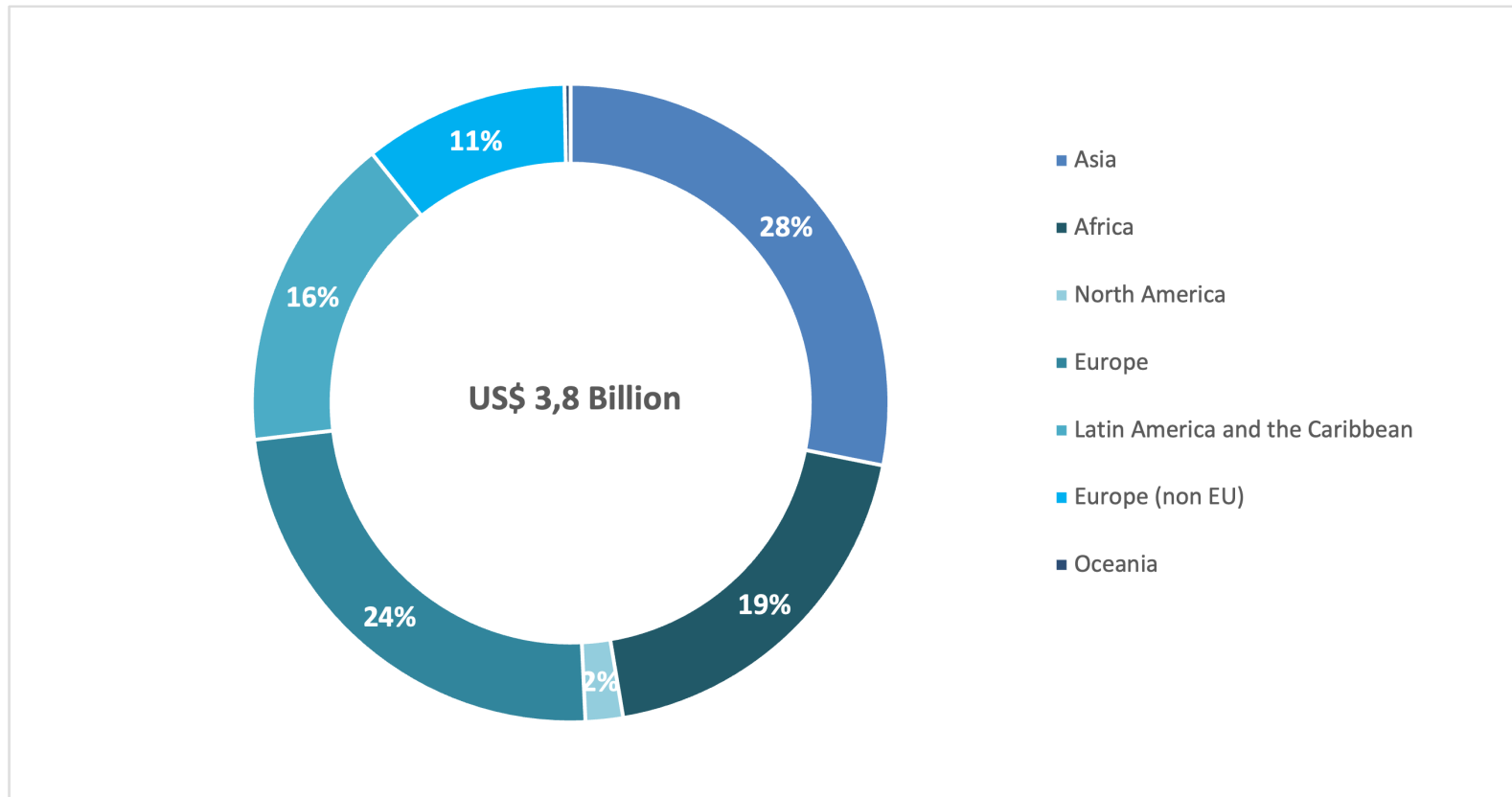
Fuente: Elaboración Propia sobre los datos WITS y UN COMTRADE

# Principales Exportadores, 2001-2021

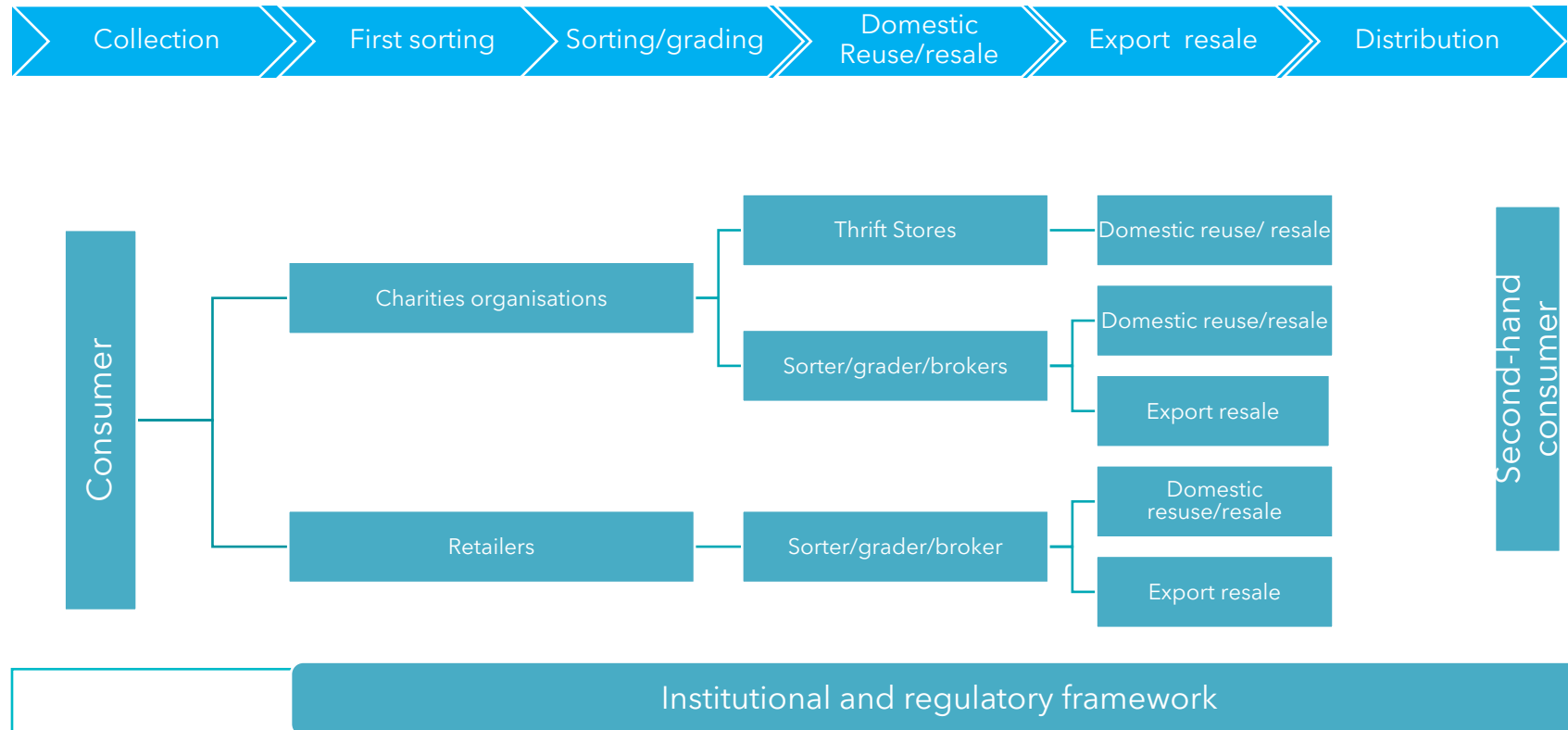
## Volumen en Miles de Toneladas



# Importación de Ropa Usada por Región, 2021



# Procesos y Actores que participan en el comercio Internacional de Ropa Usada



Source: Adapted from Lampel, 2020

# Principales Importadores de Ropa usada en América Latina

País	Importaciones 2021		Principales socios comerciales			
	Miles de USD	Millones de ton	Miles de USD	Millones de ton.	UD\$/kg	
<b>Chile</b>	\$166.387,8	126,347.1	China	\$ 45,818	12.1	3.77
			United States	\$ 41,867	54.9	0.76
			South Korea	\$ 18,775	7.5	2.50
			Unspecified	\$ 17,715	13.9	1.27
			UE27+UK	\$ 17,703	12.6	1.38
			Pakistan	\$ 11,708	9.6	1.22
<b>Guatemala</b>	\$157,358	130.4	United States	\$155,268	129.4	1.20
			UE27	\$ 460	0.33	1.41
			Canada	\$ 419	0.5	0.83
			China	\$ 134	0.03	4.79
<b>Honduras</b>	\$123,926	65.9	United States	\$ 121,500	64.5	1.89
			UE27	\$ 1,197	0.88	1.35
			Canada	\$ 405	0.5	1.76
			Pakistan	\$ 190	0.1	1.84
<b>Nicaragua</b>	\$88,505	52.5	United States	\$ 77,470	46.2	1.68
			UE27	\$ 3,967	2.3	1.71
			Canada	\$ 3,514	1.68	2.09
			Oman	\$ 964	0.27	3.55
<b>El Salvador</b>	\$62,250	35.3	United States	\$ 59,780	33.8	1.77
			UE27	\$ 1,379	0.71	1.95
			China	\$ 286	0.2	1.42
			Canada	\$ 139	0.19	0.74

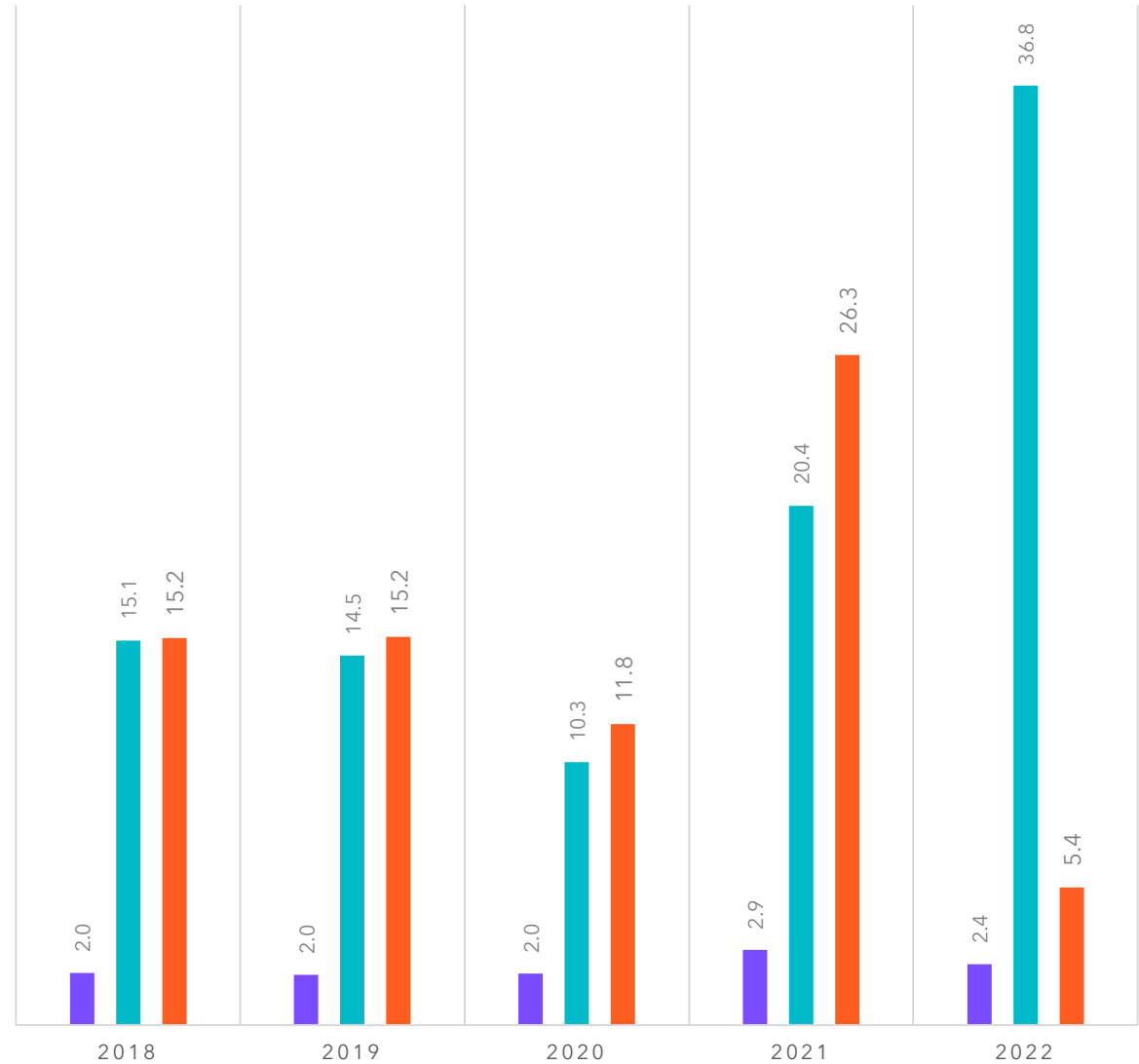
Fuente: WITS based on UN COMTRADE

1) World Bank classification

2) Nomenclature used HS 1988/92 (H0), HSS Code 630900: Clothing; worn, and other worn articles

# Importaciones de ropa usada, 2018-2022

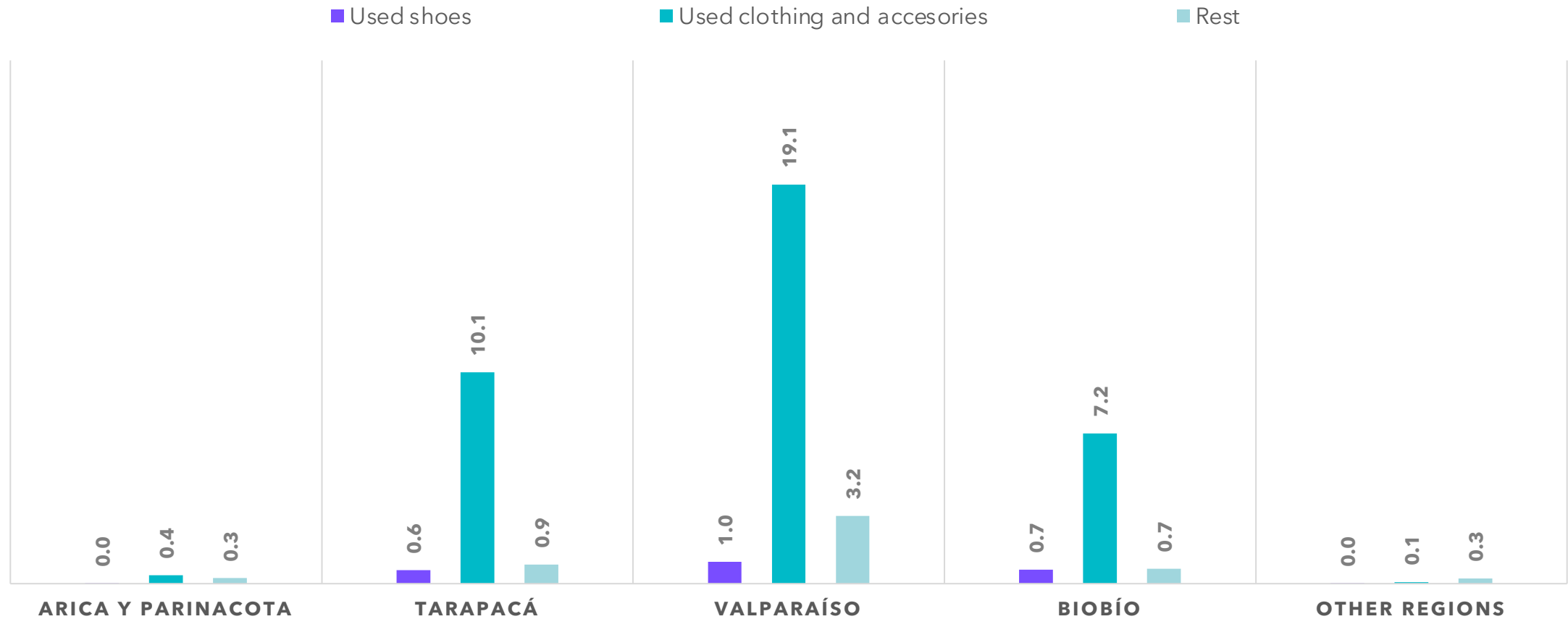
## Millones de dólares





# Importaciones de Ropa Usada por Región, 2022

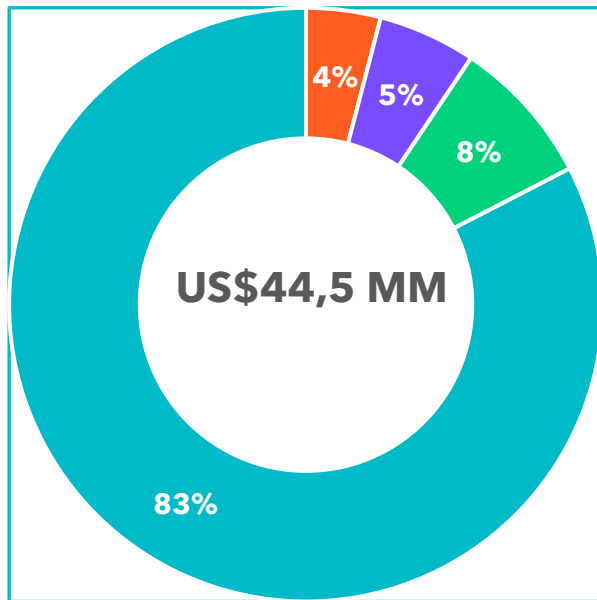
## Millones de dólares



Fuente: Elaboración propia con datos del Servicio Nacional de Aduanas

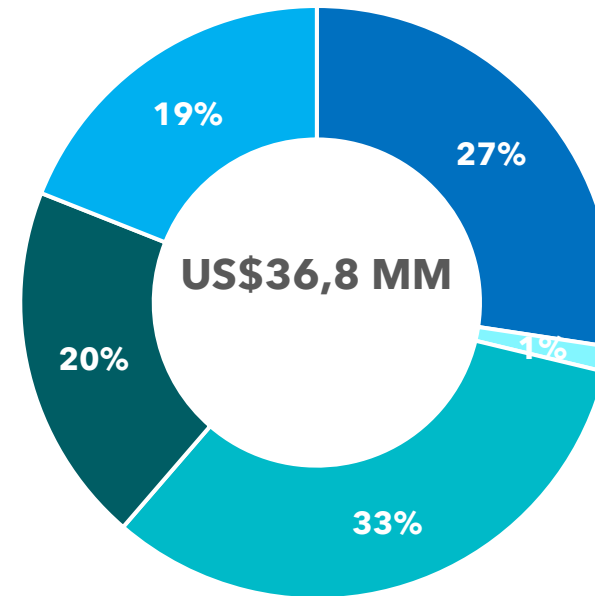
# Importaciones de Ropa Usada 2022, por tipo y por Aduana

Total Importaciones de Ropa usada por Tipo,



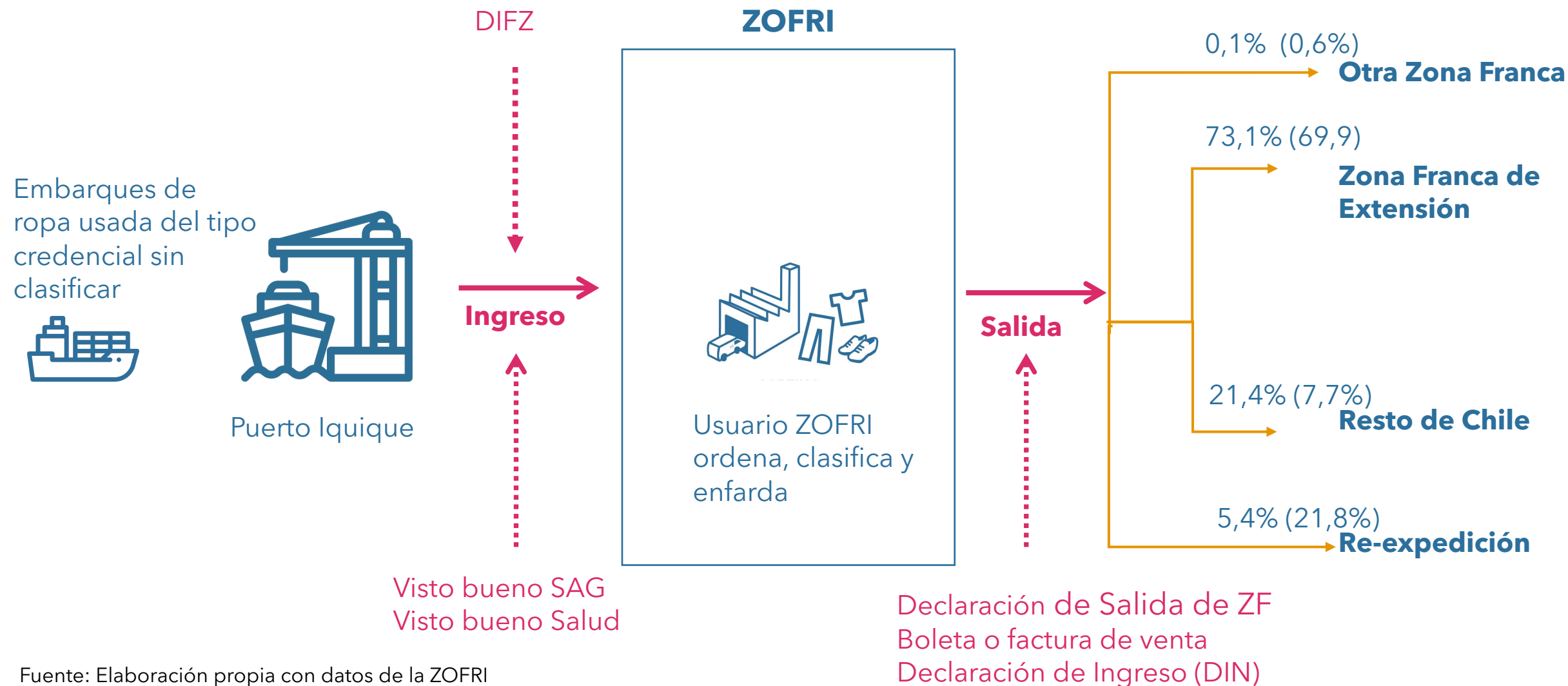
- Ropa usada de cama, de baño y cocina
- Zapatos usados
- Otros
- Ropa y accesorios usados

Importaciones de Ropa Usada y Accesorios por Aduana de Ingreso



- Iquique
- Otros
- San Antonio
- Talcahuano
- Valparaíso

# Ingreso ropa usada por ZOFRI, Promedio volumen (valor) 2019-2022



# Recomendaciones de Política

No existe una **Única Solución** para el manejo de textiles y ropa usada, ya sea importada o generada en forma doméstica

- Primera premisa: Los deshechos textiles deben quedar en el país de origen.
- Si la ropa usada se comercializa para ser reusada, entonces se debe trabajar colaborativamente con países exportadores para que la ropa ya venga ordenada, clasificada y con algún tipo de clasificación de calidad clara.
- Se requiere mejorar la calidad de los datos asociados al comercio internacional de ropa usada.
- Contar con sistema integrado de estadísticas entre ZOFRI y Aduana
- Las Zonas francas deben integrarse a la ventanilla única de comercio exterior

# Recomendaciones de Política

No existe una **Única Solución** para el manejo de textiles y ropa usada, ya sea importada o generada en forma doméstica

- Elaboración de estándares que permitan trazabilidad de la cadena de suministros y aporten datos.
- Definición residuo textil coherente con el marco legislativo interno.
- Responsabilidad Extendida del Productor: Los países que están usando o considerando implementar mecanismos de REC para los textiles post consumo incluyen a Francia, Suecia, reino Unido y Países Bajos. Hay que incluir a los usuarios de ZOFRI en la Ley.
- Ocupar los espacios de colaboración en materia de economía circular que ofrece los acuerdos comerciales



# **Comercio Internacional de Ropa Usada en América Latina: Patrones y brechas críticas**

CEPAL-UNECE  
SANTIAGO 27 de  
abril 2023