



Políticas para reducir desigualdades a lo largo del ciclo de vida




Taller: “Herramientas de política social y análisis de las desigualdades para enfrentar los impactos de la pandemia de COVID-19: aprendizajes y desafíos para la construcción de sistemas universales, integrales y sostenibles de protección social”

26 de agosto de 2021

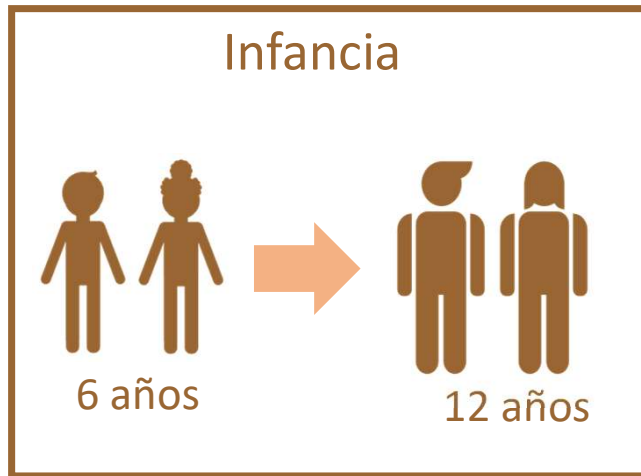
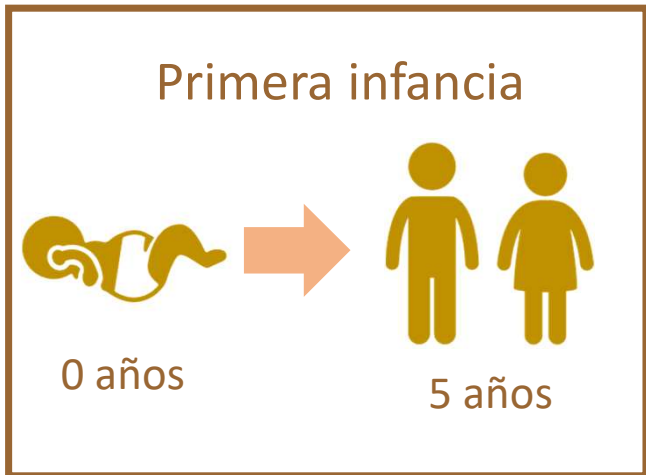


Capítulo **V**

Infancia y adolescencia

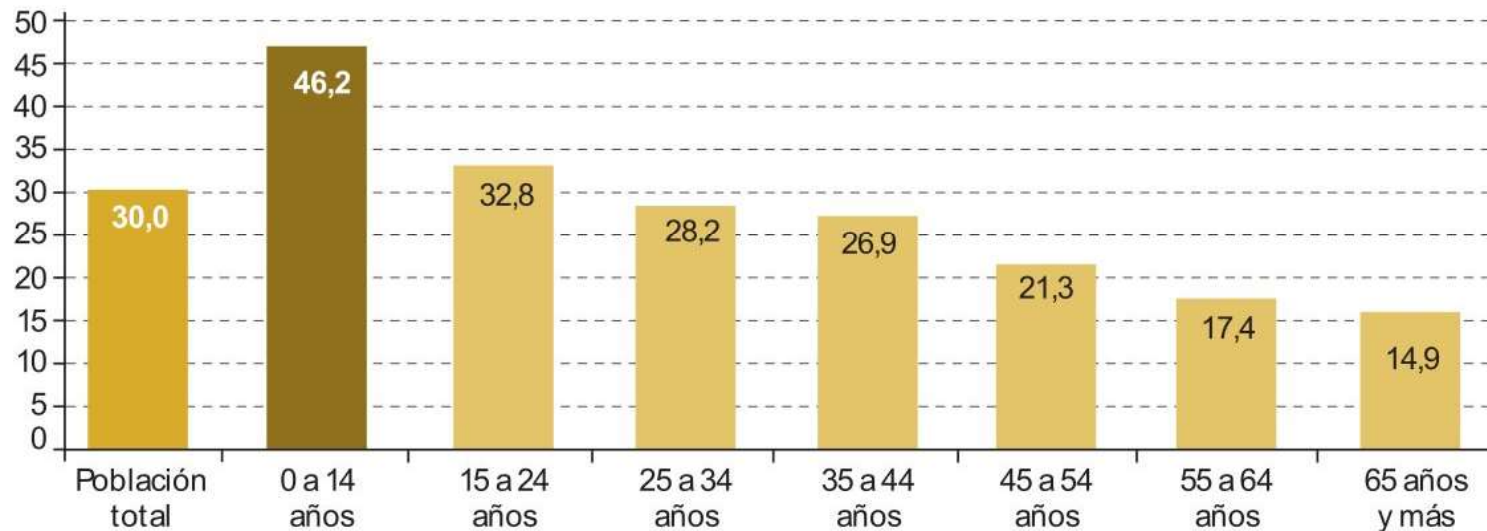


3 de cada 10 habitantes





América Latina (18 países): pobreza por grupos etarios, 2018 a/ (En porcentajes)



Fuente: Comisión Económica para América Latina (CEPAL) sobre la base de CEPALSTAT (2020) y Banco de Datos de Encuestas de Hogares (BADEHOG).

a/ Promedio ponderado de los siguientes países: Argentina, Bolivia (Estado Plurinacional de), Brasil, Chile, Colombia, Costa Rica, Ecuador, El Salvador, Guatemala, Honduras, México, Nicaragua, Panamá, Paraguay, Perú, República Dominicana, Uruguay y Venezuela (República Bolivariana de).



Trabajo infantil

ESTADÍSTICAS

2017
CIFRAS DE LA OIT

450.000

NIÑOS, NIÑAS Y ADOLESCENTES

5 - 17 AÑOS

realizaron trabajo peligroso

<http://www.oit.org/global/topics/child-labour/lang--es/index.htm>

Violencia intrafamiliar




infantes vulnerables a violencia por parte de cuidadores y otros familiares

Educación



Primaria y
secundaria baja



Secundaria alta



Educación de calidad

Acoso escolar
(*bullying*)



Salud e infancia

Niños y niñas de los estratos más pobres



TRES veces MÁS **desnutrición infantil crónica**

Falta de servicios de agua y saneamiento



desnutrición y mortalidad infantil

Probabilidades de muerte infantil mayores:

- Zonas rurales
- Afrodescendientes e indígenas
- Familias con menores recursos
- Madres que no tuvieron acceso a escuela



Salud y adolescencia



1 de cada 5 adolescentes sufre trastorno de **salud mental**

Trastornos de salud mental concentrados en:

- Estratos económicos pobres
- Grupos étnicos minoritarios
- Bajos niveles educativos
- Zonas con violencia
- Pocas oportunidades de empleo

Mayor probabilidad de embarazo



Instrumentos sobre garantía de derechos de niños, niñas y adolescentes



1948



Convenio 138 de la OIT sobre edad mínima de admisión al empleo o trabajo

1973



Declaración mundial sobre la supervivencia, la protección y el desarrollo del niño

1990



Convenio N° 182 de la OIT sobre las peores formas de trabajo infantil

1999

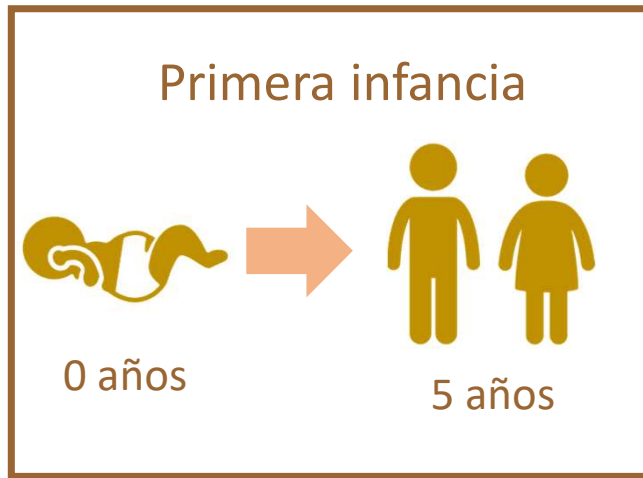


Protocolos Facultativos de la Convención sobre los Derechos del Niño

2000

La infancia en la Agenda 2030





POLÍTICAS



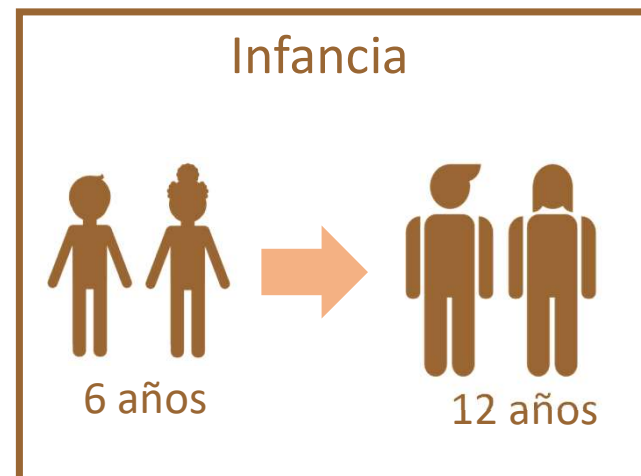
Políticas de cuidado prenatal, lactancia materna, salud preventiva, curativa y estimulación temprana en los primeros 5 años de vida son clave.





POLÍTICAS

Es fundamental implementar políticas para garantizar la igualdad de acceso a la educación y al uso de las tecnologías en la infancia.



- Garantizar inserción escolar de todos los niños y niñas (y evitar el trabajo infantil)
- Programas de transferencias condicionadas (beca sujeta a asistencia a escuela y a centro de salud)



Educación primaria

Salud



Fundamentales



Seguridad alimentaria



Es clave la conjunción de políticas tradicionales (becas y transferencias) con políticas emergentes (educación sexual) en la adolescencia.

- Educación técnica o media superior de calidad



- Retención escolar por medio de becas y transferencias monetarias



- Prevención de embarazo temprano y enfermedades de transmisión sexual





Pandemia por COVID-19



impactos significativos en las niñas, niños y adolescentes

Riesgo de trabajo infantil, explotación sexual y matrimonio infantil.

Suspensión de clases presenciales

Brechas en acceso al mundo digital

Pérdida masiva de trabajo e ingresos (inseguridad económica)

Mayor exposición a violencia sexual y abuso intrafamiliar.



Transferencias monetarias



Educación a distancia



Protección a orfandad



Atención a violencia intrafamiliar


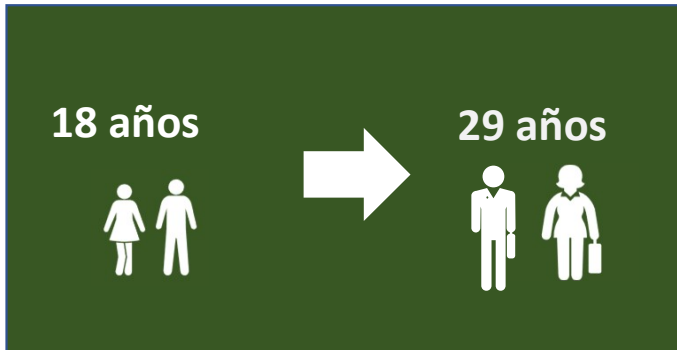


Servicios de salud



Capítulo VI

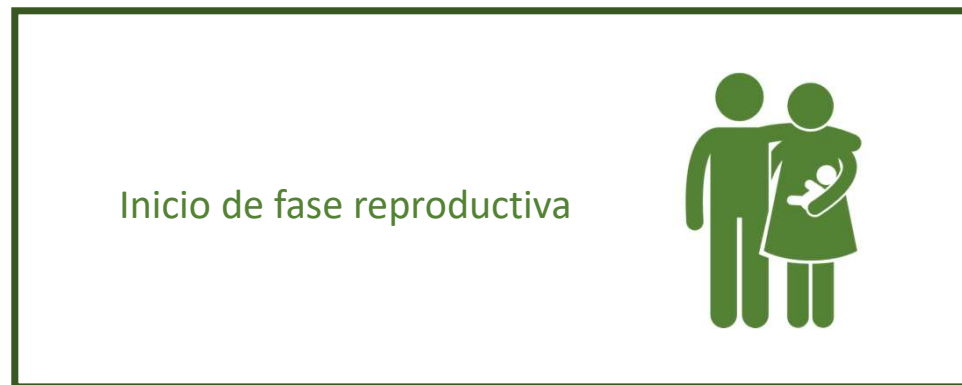
Juventud



Una cuarta parte de la población

Juventud

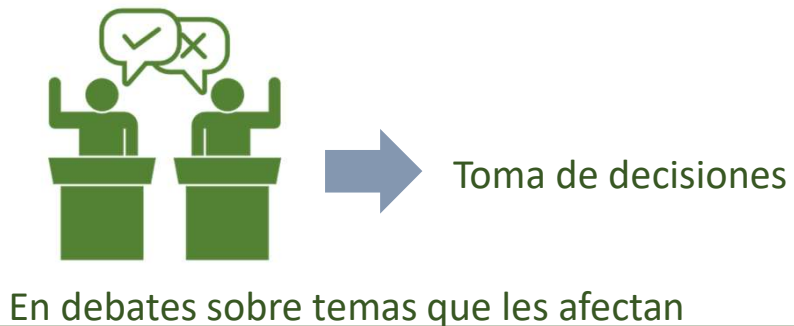
Periodo de cambios importantes



Inclusión social es clave

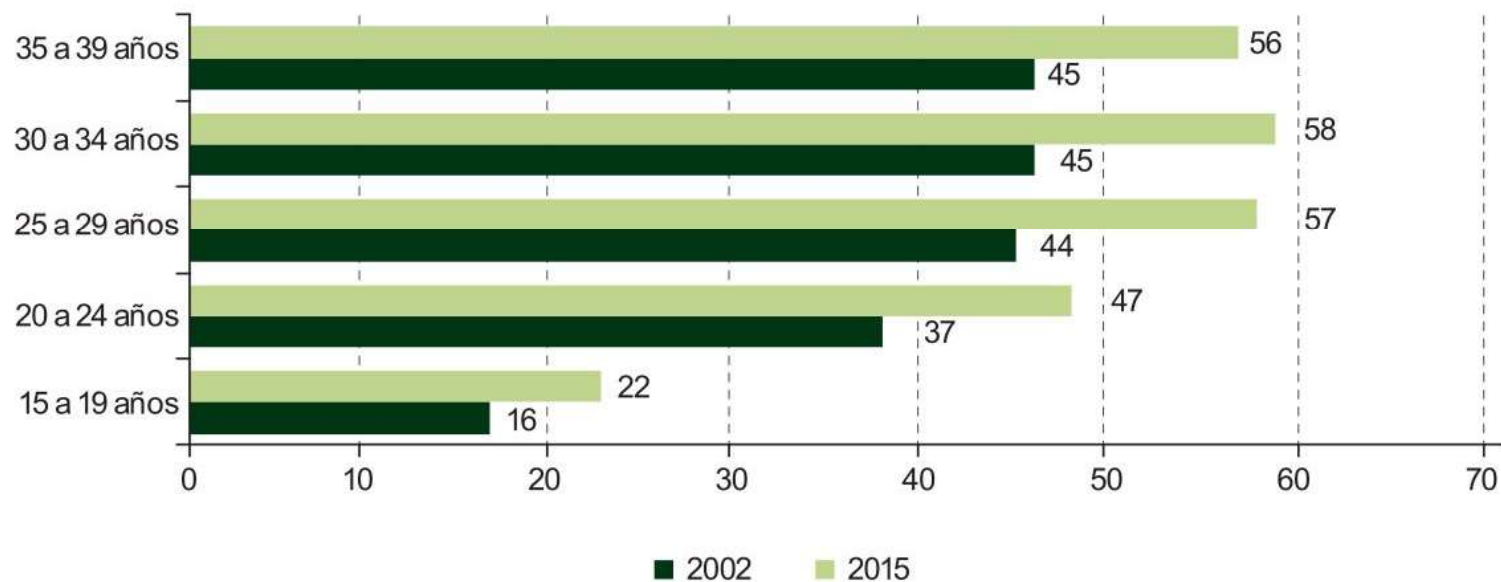
Educación Salud Trabajo decente

Político Cultural





América Latina (17 países) a/: afiliación a sistemas de pensiones entre las personas ocupadas b/ según grupos de edad, alrededor de 2002 y 2015 (En porcentajes)



Fuente: Comisión Económica para América Latina y el Caribe (CEPAL) sobre la base del gráfico I.9 A del Panorama Social de América Latina 2017 (LC/PUB.2018/1-P), Publicación de las Naciones Unidas, Santiago.

a/ Argentina (urbano), Bolivia (Estado Plurinacional de), Brasil, Chile, Colombia, Costa Rica, Ecuador, El Salvador, Guatemala, Honduras, México, Panamá, Paraguay, Perú, República Dominicana, Uruguay (urbano) y Venezuela (República Bolivariana de).

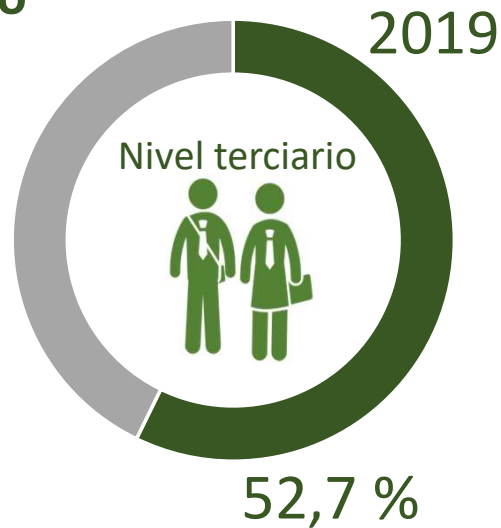
b/ Incluye solo asalariados de la Argentina, Guatemala, la República Dominicana y Venezuela (República Bolivariana de).



Educación y trabajo

DATOS WEB

De acuerdo con datos del Observatorio de Juventud para América Latina y el Caribe, en la región cerca de 2 de cada 10 jóvenes de 15 a 24 años no forma parte del sistema educativo ni del mercado laboral.
<https://dds.cepal.org/juvelac/inicio>



Mayor en zonas rurales

2018 2 de 10 NO formaba parte de sistema educativo ni mercado laboral

Salud

Servicios preventivos y curativos



Restringido para zonas rurales y de menores ingresos



Suicidio

3ra causa de muerte



Violencia, cultura y participación

Violencia Hombres jóvenes



Violencia o lesiones intencionales

Mujeres jóvenes



Violación / abuso sexual

Secuestradas

Por su pareja

Verbal o psicológica

Cultura

Brecha a su favor en consumo cultural



Menor acceso a cultura



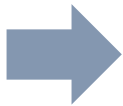
Participación



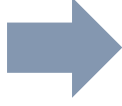
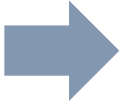

Decisiones que les afectan

Marco normativo

Instrumentos e instituciones



DDHH de la juventud




Estudios:

- Diferencias de género
- Discriminación y tolerancia
- Derecho a educación de calidad



Inclusión de jóvenes



Políticas de juventud


- Integrales
- Con perspectiva generacional



NACIONES UNIDAS

CEPAL

Tres dimensiones centrales:



Desarrollo institucional



Cierre de las brechas



Incorporación de necesidades y visiones

Las políticas deben considerar



Ampliación, retención y calidad educativa



Capacitación e inserción laboral



Promoción y acceso a salud



En el ámbito educativo



Transferencias o becas



Educación financiera



Educación digital


POLÍTICAS

El reforzamiento de las políticas de retención escolar es clave para lograr un mayor nivel de capacitación y con ello una mejor inserción laboral de las personas jóvenes.

En el ámbito laboral



Pasantías



Educación dual

- Capacitación previa a trabajo
- Estrategias de primer empleo
- Regulaciones para inserción en trabajos decentes




Capacitación laboral a mujeres jóvenes



POLÍTICAS

Fomentar políticas para poner mayores y mejores capacidades a disposición de las personas jóvenes se vuelve cada vez más relevante en el contexto de un entorno laboral cambiante.



En el ámbito de la salud



Seguros facultativos no asociados a la dependencia



Promoción de hábitos saludables



Educación sexual y reproductiva

POLÍTICAS

Es muy importante implementar acciones de política para cerrar las brechas de acceso en la atención de la salud física y mental de las personas jóvenes.



En reducción de violencia



Sensibilización hacia una cultura de paz

Abordar acoso escolar o ciberacoso



Prevención de violencia y acoso sexual

En cultura y participación



Actividades culturales



Espacios de participación

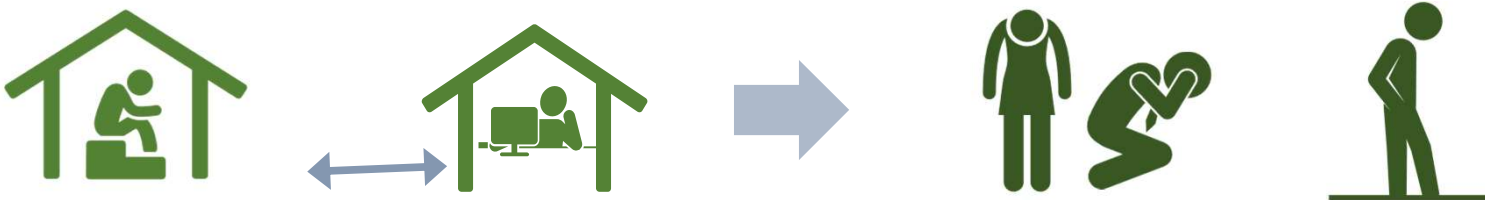
POLÍTICAS

Las políticas de educación, salud e inclusión laboral deben acompañarse de estrategias que garanticen el acceso a la cultura, la participación y a una vida libre de violencia de las personas jóvenes.





COVID-19 y su impacto en las personas jóvenes



Recomendaciones de políticas y programas



Educación y formación profesional



Oportunidades laborales



Consejería




Salud ante COVID



Capítulo **VII**

Adultez

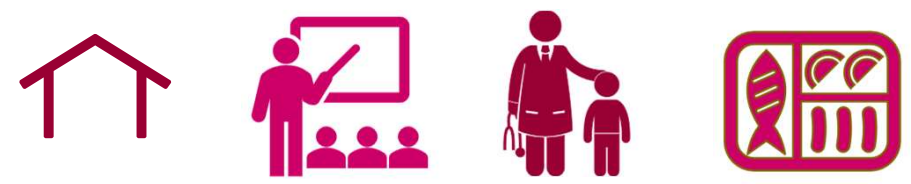


4 de cada 10 personas

Capaces de generar ingresos



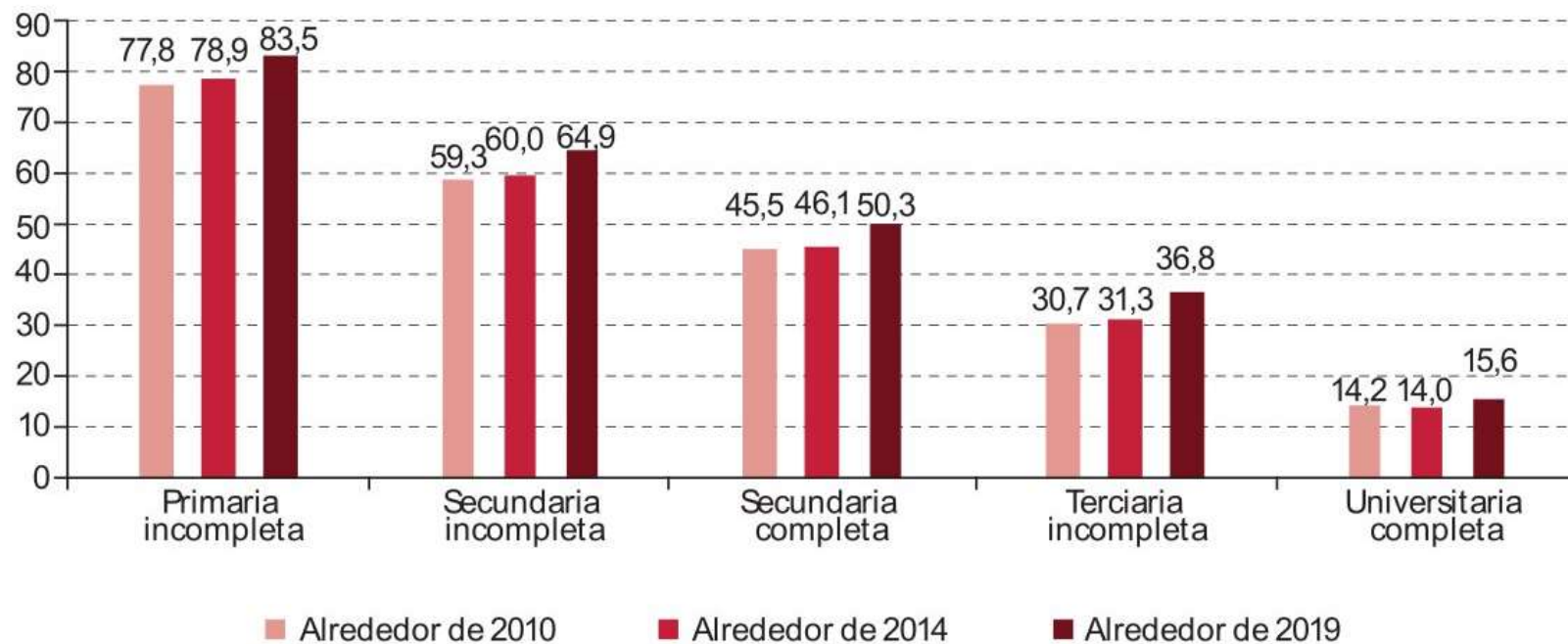
Satisfacer necesidades básicas



Ingresos seguros y suficientes procedentes del trabajo



América Latina (15 países) a/ : evolución del porcentaje de ocupados de 15 años y más en sectores de baja productividad según nivel educativo, alrededor de 2010, 2014 y 2019 (En porcentajes)



Fuente: Comisión Económica para América Latina y el Caribe (CEPAL) sobre la base de Banco de Datos de Encuestas de Hogares (BADEHOG).

a Promedio ponderado de Argentina (zonas urbanas), Estado Plurinacional de Bolivia, Brasil, Chile, Colombia, Costa Rica, Ecuador, El Salvador, Honduras, México, Panamá, Paraguay, Perú, República Dominicana y Uruguay.



Bajos niveles de ingresos

Alta desigualdad de ingresos


40%



Alta proporción de trabajos precario y sin prestaciones laborales



Brechas de acceso a seguridad social



54 %

ESTADÍSTICAS



Menos de la mitad de las personas en edad adulta cotizan en los sistemas de pensiones.





Cambios tecnológicos

Nuevas tecnologías



necesidad de mayor capacitación y actualización

Más difícil de adquirir en

- poblaciones originarias
- menores ingresos
- Menor nivel educacional.

Acceso a y uso de TIC e Internet

2017



1 de cada 2 hogares

ESTADÍSTICAS




Una de cada tres personas trabaja en empleos con riesgo de automatización. Las nuevas modalidades de empleo pueden exacerbar las brechas en la población adulta.







Derechos laborales



Se vinculan directamente con población en edad de trabajar



Marco normativo derechos laborales

Convenios Fundamentales



- Libertad sindical
- Derecho a sindicación
- Negociación colectiva

- Abolición del trabajo forzoso
- Igualdad de remuneración
- Discriminación en el empleo y la ocupación




Seguridad básica del ingreso



Programas de creación de empleo



Seguros de desempleo



Programas de transferencias /
ingresos básicos



Incremento salarial

Condiciones decentes



Certidumbre laboral ante riesgos



Fortalecimiento de
normativas y regulaciones



Acceso a seguridad social



Incremento en cobertura de protección social

Incorporar trabajadores por cuenta propia



Protección de derechos laborales

POLÍTICAS



Las políticas de protección social son clave en el cierre de brechas en la adultez: desde los esfuerzos por incrementar el acceso a la seguridad social hasta las acciones por garantizar derechos laborales e ingresos dignos.

Capacitación para el trabajo



Formación dual

Los cambios en el mundo del trabajo y la economía del cuidado plantean la necesidad de reorientar las políticas dirigidas a la población adulta.



Servicios de cuidado



Enfoque de género



=



Disponibilidad de empleos dignos



Reconocimiento de trabajo no remunerado

Soberanía de tiempo



Tiempo en trabajo



+



Tiempo de traslado





COVID-19 y su impacto en la población adulta

Medidas de distanciamiento social



Impacto en el mundo del trabajo



Primer trimestre de 2020



Se perdieron **4 millones** de empleos

Segundo trimestre de 2020



Se perdieron **26 millones** de empleos



Incrementó teletrabajo



Brecha en acceso tecnológico



Evitar caída de ingresos



Proveedor y co-garante de otros derechos



Medidas para apoyar a sector formal



Importantes para recuperar empleos






Capítulo VII

Envejecimiento y Vejez



60/65 años



1 a 2 de cada 10 habitantes

Delimitación etaria puede diferir

Población mayor
está aumentando



Incrementado longevidad

2020

85 millones



13%

2050

200 millones

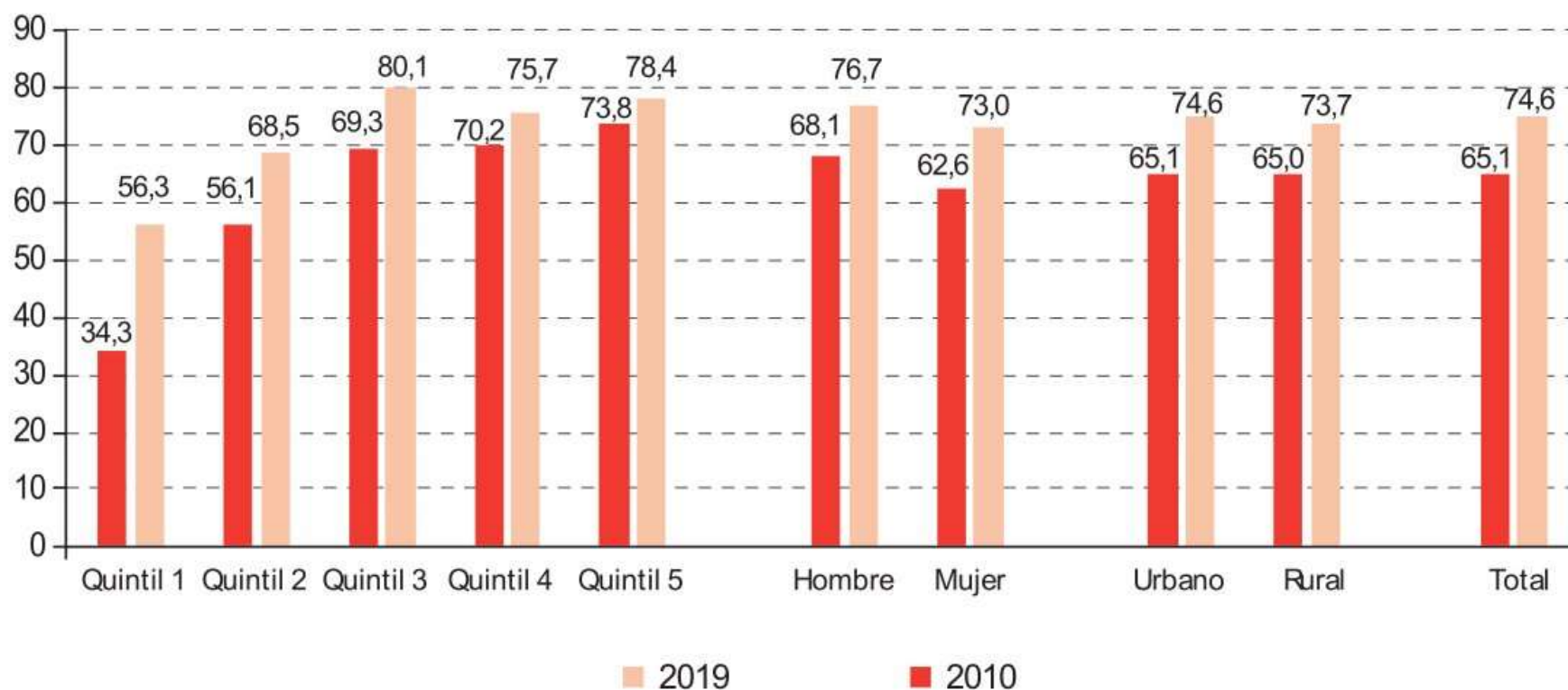


26%





América Latina (15 países): cobertura de pensiones contributivas y no contributivas entre las personas de 65 años y más, según quintiles de ingresos, sexo, área de residencia y total, alrededor de 2010 y 2019 (En porcentajes)



Fuente: CEPAL, sobre la base del Banco de Datos de Encuestas de Hogares (BADEHOG).
Promedios ponderados para 15 países.



Diagnóstico de brechas de igualdad

Tres ámbitos:



Seguridad económica



Disponer cierta cantidad de recursos económicos

- Regulares
- En montos suficientes

1 de cada 4
mayores de 60
años NO tiene
pensión

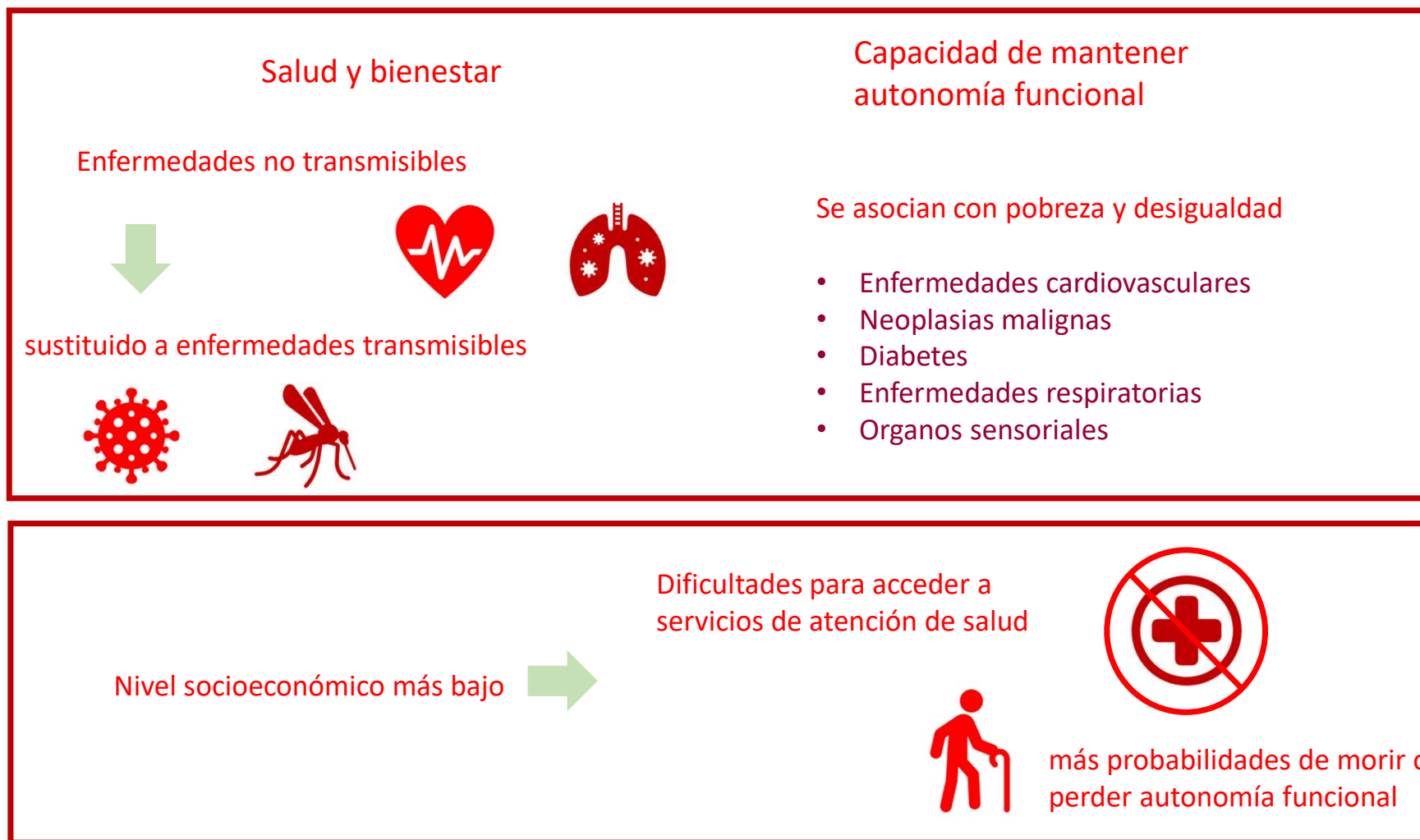


1 de cada 2 en
población con
menores ingresos



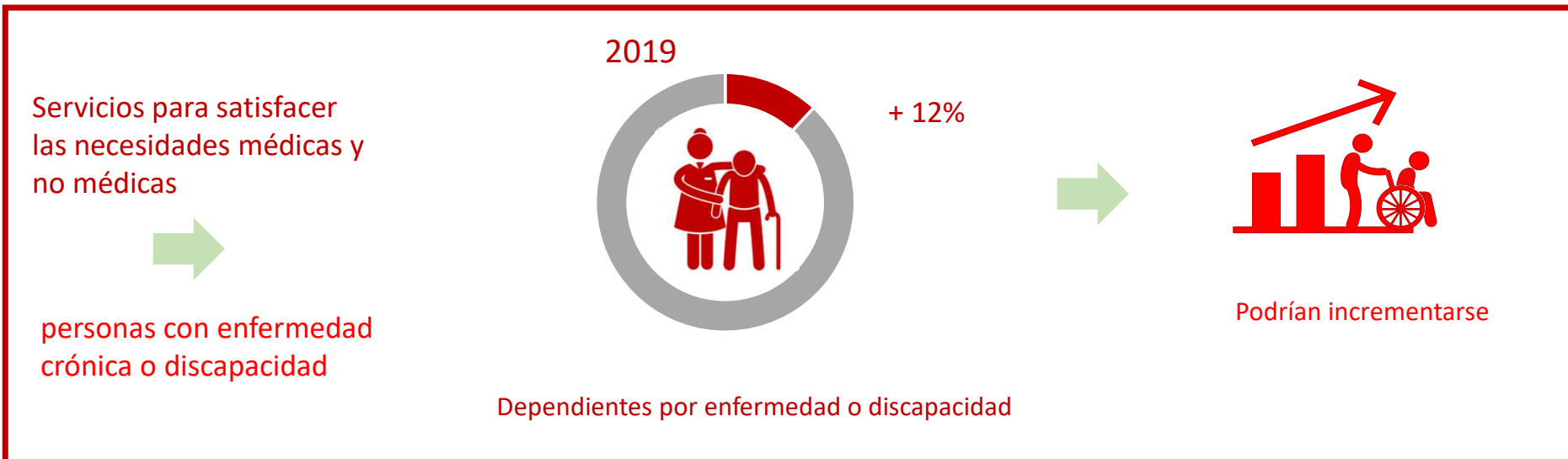
Diagnóstico de brechas de igualdad

Tres ámbitos:






Cuidados de largo plazo



Instrumentos

No existen instrumentos de carácter global

Instrumento regional




Único instrumento normativo de carácter vinculante

Fin último

Objetivos:

- Promover
- Respetar
- Proteger
- Garantizar

DDHH



Plena inclusión, integración y participación en la sociedad



1 FIN DE LA POBREZA	2 HAMBRE CERO	3 SAUD Y BIENESTAR	4 EDUCACIÓN DE CALIDAD	5 IGUALDAD DE GÉNERO	6 AGUA LIMPIA Y SANEAMIENTO
7 ENERGÍA LIMPIA Y ACCESIBLE	8 TRABAJO DECENTE Y CRECIMIENTO ECONÓMICO	9 INDUSTRIA, INNOVACIÓN E INFRAESTRUCTURA	10 REDUCCIÓN DE LAS DESIGNALES	11 CIUDADES Y COMUNIDADES SOSTENIBLES	12 PRODUCCIÓN Y CONSUMO RESPONSABLES
13 ACCIÓN POR EL CLIMA	14 VIDA SUBMARINA	15 VIDA DE ECOSISTEMAS TERRESTRES	16 PAZ, JUSTICIA E INSTITUCIONES SÓLIDAS	17 ALIANZAS PARA LOGRAR LOS OBJETIVOS	OBJETIVOS DE DESARROLLO SOSTENIBLE

- Protección social universal
- Cobertura universal en salud
- Reconocimiento y valor de cuidados.



1. Seguridad básica del ingreso



- a. Fortalecimiento de pensiones por vía contributiva de seguridad social
- b. Complementar con esquemas de pensiones no contributivas



casos especiales:

- Mujeres que dedicaron su vida al cuidado
- Personas que no alcanzaron tiempo para pensión de seguridad social

POLÍTICAS




Las políticas para asegurar una autonomía económica de los mayores de 65 años pueden contribuir a garantizar otros derechos como la salud, los cuidados y una vida libre de violencia.



La orientación de las políticas de salud para la población adulta mayor debe tomar más fuerza anticipando el proceso de envejecimiento.

2. Acceso a la salud



Estándares de DDHH

Acceso universal a salud pública integral

Medidas:

- Gratuidad en acceso a salud preventiva
- Implementación de clínicas itinerantes
- Subsidios a compra de medicamentos



3. Cuidado de largo plazo

Sistemas públicos de cuidado

- Evitar pérdida de recursos de familias cuidadoras
- Reducir vulnerabilidad de población adulta mayor



Subsidios o exención por servicios de cuidado



Espacios públicos de cuidado



Fuentes de empleos



Escuelas y certificación de personas cuidadoras

POLÍTICAS



Es importante promover políticas de cuidado como servicio público para que esta labor no recaiga en otros miembros del hogar, generalmente las mujeres.



COVID-19 y su impacto en los adultos mayores

Letalidad más alta conforme edad incrementa

Impactos indirectos importantes



Pérdida de redes sociales de apoyo

Secuelas importantes en salud

Limitación en atención por no COVID-19



Posible negligencia y abuso en instituciones de cuidado

Otras afectaciones

Empobrecimiento

Merma en bienestar y salud mental

Estigma y discriminación

Medidas

Inclusión social y la solidaridad

Priorización en respuesta socioeconómica y humanitaria

Participación de personas mayores en toma de decisiones

Decisiones en torno a salud guiadas en torno a su dignidad



Políticas para reducir desigualdades a lo largo del ciclo de vida



Herramientas de política social y análisis de las desigualdades para enfrentar los impactos de la pandemia de COVID-19: aprendizajes y desafíos para la construcción de sistemas universales, integrales y sostenibles de protección social