

DECLARACIÓN DE BRASILIA

PUNTO 10: “Resolvemos hacer todos los esfuerzos por ampliar y mejorar la cobertura de pensiones, sean contributivas o no contributivas, así como adoptar medidas para incorporar mayor solidaridad a nuestros sistemas de protección social”.

Brasil, de 4 al 6 de diciembre de 2007

AVANCES PARA LA PROTECCIÓN DE LOS DERECHOS DE LAS PERSONAS MAYORES

**Del compromiso a la acción: La Pensión Alimentaria para adultos
mayores de 68 años, residentes en el Distrito Federal**

28 DE MARZO DE 2012

Presentación

El Gobierno del Distrito Federal inició en marzo de 2001, la operación del Programa de Apoyo Alimentario, Atención Médica y Medicamentos Gratuitos para Adultos Mayores de 70 años residentes en el Distrito Federal. En Noviembre de 2003, se aprobó la Ley que Establece el Derecho a la Pensión Alimentaria para Adultos Mayores de 70 años residentes en el Distrito Federal, publicándose sus modificaciones el 22 de octubre de 2008, entrando en vigor el 1 de septiembre de 2009, con lo que se extendió el derecho a los adultos mayores de 68 años.

Objetivo

El objetivo de este programa es otorgar seguridad económica básica, garantizando el ejercicio pleno del derecho a la pensión alimentaria a todo adulto mayor de 68 años, que cumpla con los requisitos señalados en la Ley que Establece el Derecho a la Pensión Alimentaria para Adultos Mayores de 68 años residentes en el Distrito Federal y su Reglamento, con la finalidad de atenuar las desigualdades sociales que enfrenta este grupo de población.

En el Programa General de Desarrollo del Distrito Federal para el periodo 2007-2012, se señala en el Eje 2, sobre Equidad que: ***“El Estado es responsable de promover la equidad. La marginación y desigualdad limitan severamente las posibilidades de desarrollo de un amplio número de personas. La pobreza, la discriminación y la inequidad reducen las opciones de vida y amenazan la capacidad de elección y la libertad. Además son un lastre para la prosperidad de las ciudades y naciones, porque reducen las oportunidades de contribuir al crecimiento y bienestar social”*** (pág. 21).

Agrega que ***“la gente es la razón esencial y motivo fundamental de existencia de un gobierno socialmente responsable. Para el Gobierno del Distrito Federal, respaldar a la población, invertir en la gente y expandir sus posibilidades de desarrollo, es una obligación”***. (pág. 21).

MARCO JURÍDICO

- **Ley de los Derechos de las Personas Adultas Mayores en el D.F. (7 de marzo de 2000).**
- **Acuerdo por el cual se establece el Programa de Apoyo Alimentario, Atención Médica y Medicamentos Gratuitos para Adultos Mayores de 70 años (2001)**
- **Ley que Establece el Derecho a la Pensión Alimentaria para Adultos Mayores de 70 años residentes en el Distrito Federal (18 de noviembre de 2003).**
- **Acuerdo mediante el cual se establece el Programa de Visitas Médicas Domiciliarias para Adultos Mayores de 70 años residentes en el Distrito Federal (20 de septiembre de 2005).**
- **Reglamento de la Ley que Establece el Derecho a la Pensión Alimentaria para los Adultos Mayores de Setenta años residentes en el Distrito Federal (última Reforma el 29 de junio de 2007).**
- **Ampliación del Derecho a la Pensión Alimentaria a partir de los 68 años (última reforma de la Ley que Establece el Derecho a la Pensión Alimentaria para los Adultos Mayores residentes en el Distrito Federal, 1 de septiembre 2009).**

La pensión alimentaria que otorga el Gobierno del Distrito Federal desde hace 11 años

No es una política asistencial, **es de derechos**

No de beneficiarios, **es de derechohabientes.**

No es una política de programas focalizados y condicionados de superación de la pobreza extrema.

Es de combate a la desigualdad, promoción de la equidad y la inclusión social a través de políticas universales y territorializadas.

REQUISITOS PARA SER DERECHOHABIENTE

Conforme al artículo 9 del Reglamento de la Ley que Establece el Derecho a la Pensión Alimentaria para Adultos Mayores de 68 años, residentes en el Distrito Federal, son requisitos para ser derechohabientes de la Pensión Alimentaria:

Artículo 9:

- I. Tener sesenta y ocho años de edad o más, al momento de solicitar su inscripción al padrón de beneficiarios de la pensión alimentaria.

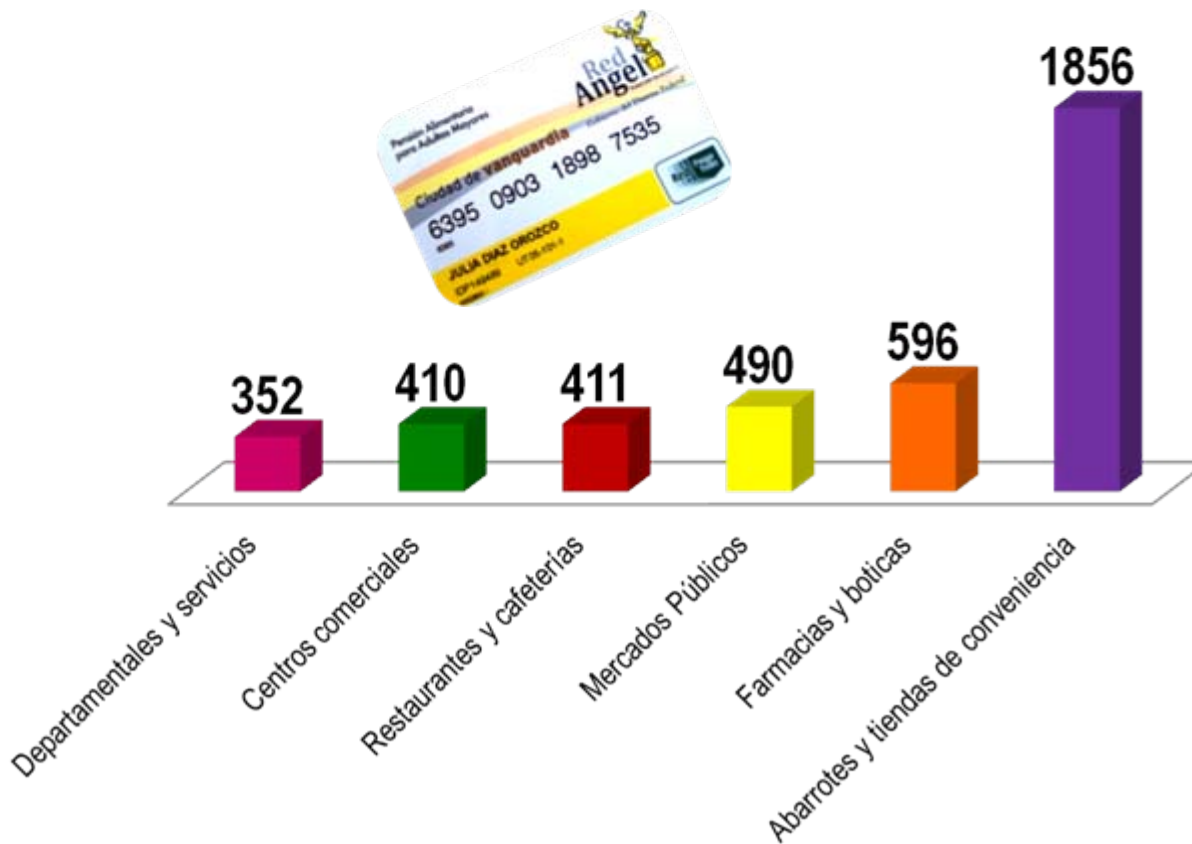
- II. Radicar permanentemente en el Distrito Federal, con una antigüedad de tres años de residencia al momento de la solicitud de la pensión, lo que deberá acreditar a través de cualquiera de los medios reconocidos por la Ley y el presente Reglamento.

DÓNDE TRAMITAR LA PENSIÓN

- En los 83 módulos de atención al adulto mayor en los centros de salud del Gobierno del DF,
- En el módulo central del Instituto, en las oficinas de Venustiano Carranza no. 49, primer piso, colonia Centro, Delegación Cuauhtémoc.
- Teléfono: 52 08 35 83.
- Correo electrónico: ad_mayor@df.gob.mx

INSTRUMENTACIÓN

Una tarjeta electrónica es el medio a través del cual el adulto mayor dispone del mundo económico de la pensión, y puede ser utilizada como medio de pago en más de 4 mil establecimientos: supermercados, mercados públicos, farmacias y tiendas de conveniencia en el Distrito Federal.



CIFRAS DE LA PENSIÓN ALIMENTARIA

Monto

- ✓ Equivalente cuando menos a medio salario mínimo vigente en el Distrito Federal

\$ 934.95 mensuales en 2012; es decir \$11,219.4 anuales.

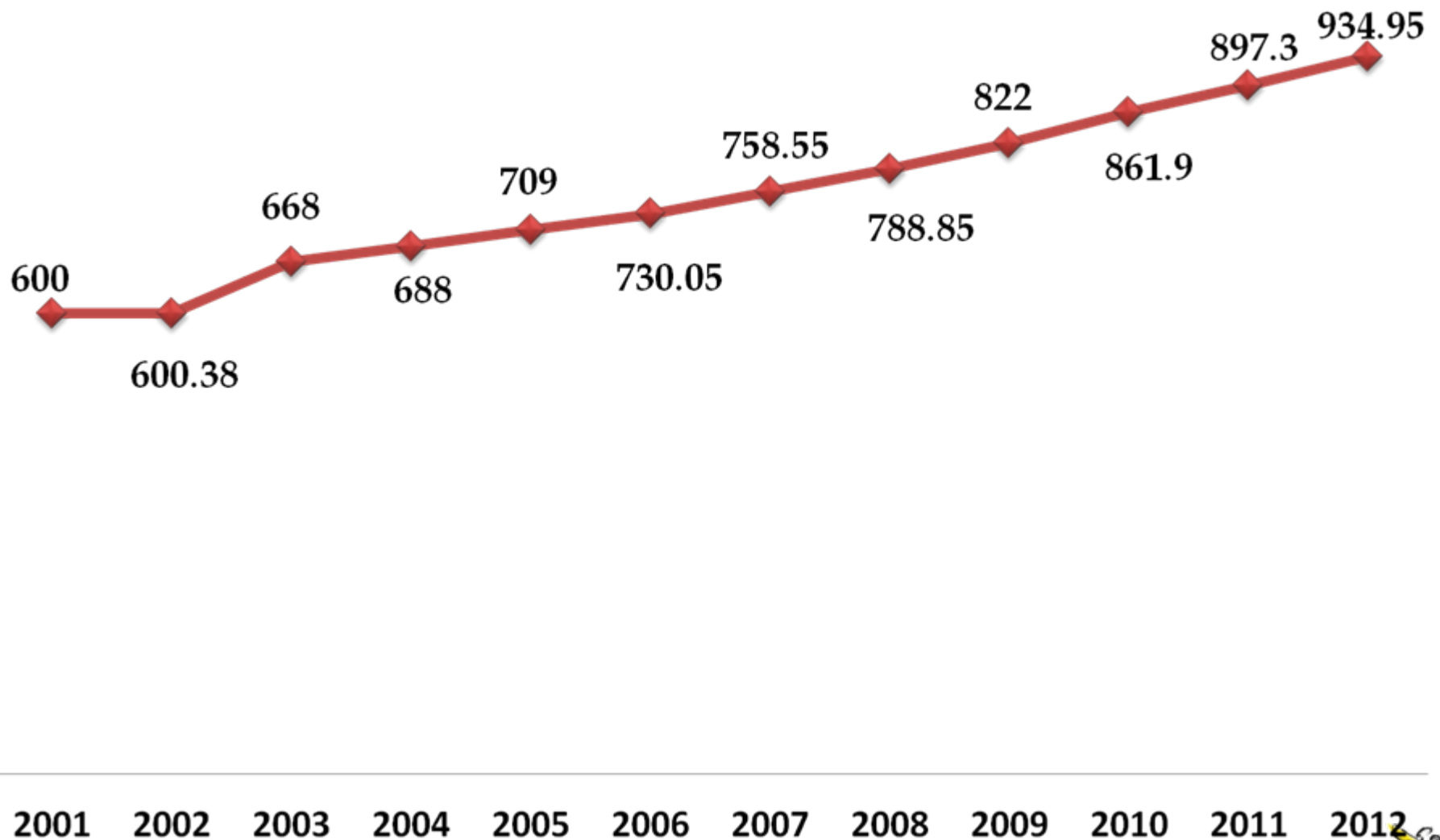
Uso de la Tarjeta

- ✓ El adulto mayor que lo desee, puede acumular su saldo, para adquirir alguna mercancía cuyo precio sea mayor al depósito mensual que recibe.

Restricciones

- ✓ No disposición de efectivo
- ✓ No transferible

Monto de la Pensión Alimentaria por adulto mayor 2001-2012



Fuente: Padrón de Derechohabientes de la Pensión Alimentaria

MONTO ANUAL DE LA PENSION

2012: \$934.95

\$934.95= \$73.67 dólares

Para qué alcanza

- Pollo 2kg. \$72.00
- Carne 1kg \$80.00
- Pescado \$40.00
- Leguminosas (frijol, lentejas, garbanzo, arroz) \$70.00
- Verduras (zanahoria, papa, chayote, jitomate, cebolla) \$100.00
- Fruta (Papaya, plátano, piña, melón, pera y manzana) \$70.00
- Leche en polvo \$86.00
- Huevo \$20.00
- Pan \$12.00
- Tortilla 3kg. \$36.00

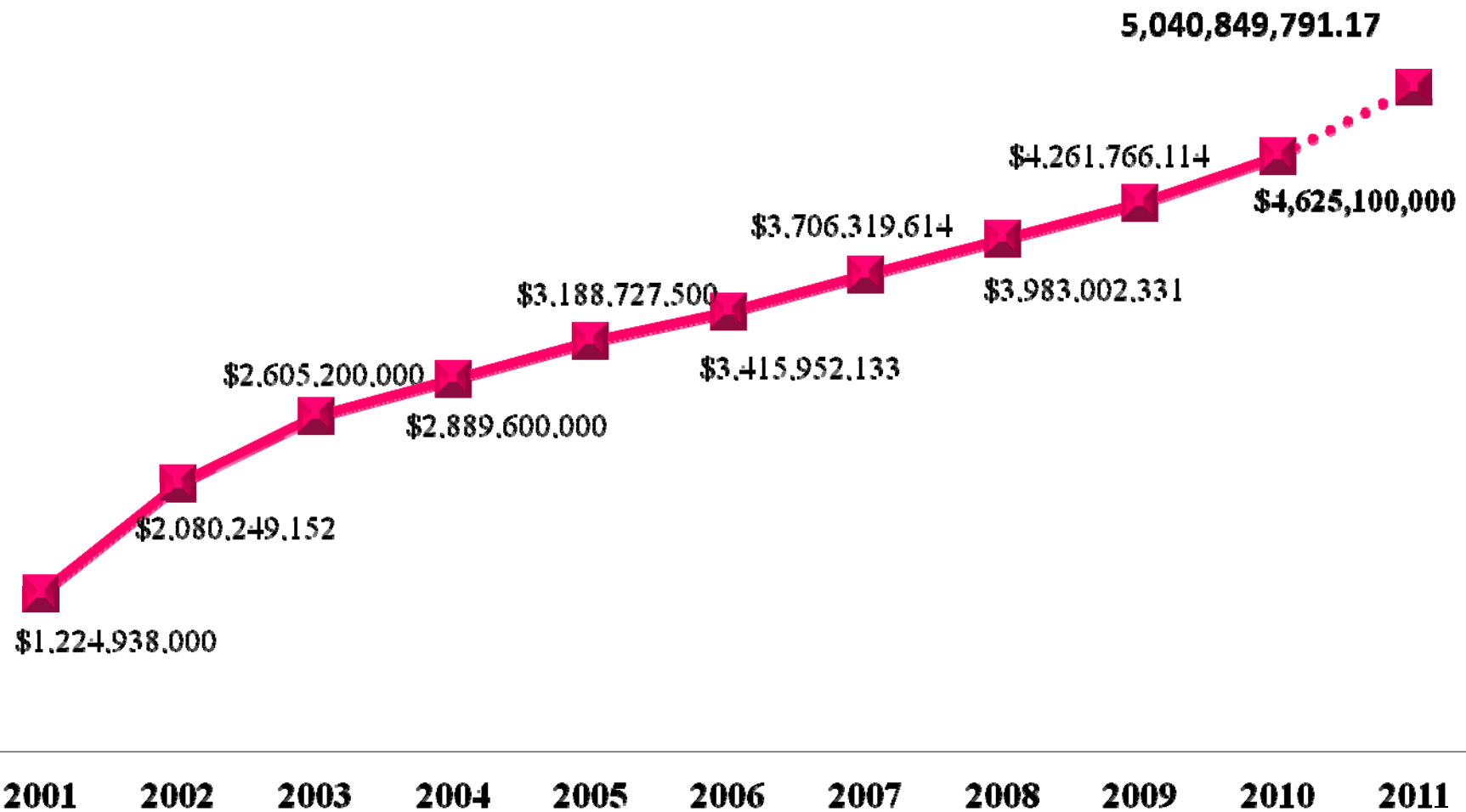


- - Avena \$50.00
- Aceite (2) \$51.00
- Azúcar (1) \$22.00
- Sopa de pasta (4) \$16.00
- Sal (1kg) \$7.00
- Café \$39.00
- Atún (5) \$11.00 c/u \$55.00
- Sardina \$36.00
- Yogurt \$25.00
- Galletas \$28.00
- Gelatina \$19.00

Datos Profeco

\$934.00

PENSIÓN ALIMENTARIA / PRESUPUESTO ANUAL



Derechohabientes de la Pensión Alimentaria por Delegación, marzo de 2012

| Delegación | Hombre | Mujeres | Total |
|---------------------|----------------|----------------|----------------|
| Álvaro Obregón | 13,716 | 22,202 | 35,918 |
| Azcapotzalco | 10,731 | 17,893 | 28,624 |
| Benito Juárez | 9,216 | 19,722 | 28,938 |
| Coyoacán | 15,671 | 25,855 | 41,526 |
| Cuajimalpa | 2,240 | 3,449 | 5,689 |
| Cuauhtémoc | 11,886 | 21,907 | 33,793 |
| Gustavo A. Madero | 30,037 | 46,690 | 76,727 |
| Iztacalco | 10,400 | 16,208 | 26,608 |
| Iztapalapa | 30,521 | 45,749 | 76,270 |
| Magdalena Contreras | 4,203 | 6,842 | 11,045 |
| Miguel Hidalgo | 7,445 | 14,174 | 21,619 |
| Milpa Alta | 2,146 | 2,662 | 4,808 |
| Tláhuac | 4,893 | 7,113 | 12,006 |
| Tlalpan | 11,102 | 17,490 | 28,592 |
| Venustiano Carranza | 11,252 | 18,841 | 30,093 |
| Xochimilco | 7,208 | 10,536 | 17,744 |
| Total | 182,667 | 297,333 | 480,000 |

La implementación del programa de la pensión alimentaria nos ha permitido atacar el problema de la feminización de la pobreza.

ACTIVOS AL CIERRE DE CADA AÑO

| DELEGACIÓN | CIERRE 2001 | CIERRE 2002 | CIERRE 2003 | CIERRE 2004 | CIERRE 2005 | CIERRE 2006 | CIERRE 2007 | CIERRE 2008 | CIERRE 2009 | CIERRE 2010 | CIERRE 2011 | MAR 2012 |
|----------------------------|----------------|----------------|----------------|----------------|----------------|----------------|----------------|----------------|----------------|----------------|----------------|----------------|
| AZCAPOTZALCO | 15,184 | 19,509 | 20,613 | 21,829 | 23,974 | 25,033 | 25,374 | 26,090 | 26,572 | 28,248 | 28,579 | 28624 |
| COYOACAN | 18,149 | 26,446 | 28,423 | 29,630 | 32,259 | 34,137 | 35,297 | 36,367 | 37,021 | 40,022 | 41,524 | 41526 |
| CUAJIMALPA | 3,266 | 3,713 | 3,843 | 3,708 | 3,980 | 4,268 | 4,625 | 4,769 | 4,903 | 5,345 | 5,638 | 5689 |
| GUSTAVO A MADERO | 47,611 | 57,497 | 56,316 | 58,961 | 63,533 | 65,588 | 67,598 | 69,475 | 70,235 | 74,491 | 76,848 | 76727 |
| IZTACALCO | 15,869 | 18,577 | 19,268 | 20,315 | 21,779 | 22,770 | 23,899 | 24,470 | 24,774 | 25,935 | 26,618 | 26608 |
| IZTAPALAPA | 43,813 | 50,339 | 52,452 | 52,787 | 56,524 | 59,369 | 63,308 | 66,049 | 66,733 | 73,238 | 76,110 | 76270 |
| MAGDALENA CONTRERAS | 6,437 | 7,519 | 7,909 | 8,052 | 8,496 | 9,056 | 9,502 | 9,858 | 9,933 | 10,738 | 11,106 | 11045 |
| MILPA ALTA | 3,084 | 3,323 | 3,314 | 3,263 | 3,511 | 3,742 | 3,909 | 4,043 | 4,115 | 4,630 | 4,772 | 4808 |
| ALVARO OBREGON | 19,039 | 23,357 | 23,834 | 25,112 | 27,384 | 28,874 | 30,063 | 31,379 | 32,151 | 34,478 | 35,919 | 35918 |
| TLAHUAC | 7,464 | 7,988 | 7,905 | 7,705 | 8,245 | 8,999 | 9,650 | 10,060 | 10,387 | 11,417 | 11,899 | 12006 |
| TLALPAN | 13,452 | 16,538 | 17,858 | 18,559 | 20,157 | 21,601 | 22,706 | 23,693 | 24,534 | 26,617 | 28,155 | 28592 |
| XOCHIMILCO | 9,829 | 11,590 | 11,919 | 11,976 | 12,730 | 13,497 | 14,222 | 14,922 | 15,271 | 16,689 | 17,604 | 17744 |
| BENITO JUAREZ | 3,867 | 17,306 | 19,748 | 21,889 | 24,464 | 26,016 | 27,053 | 27,886 | 27,783 | 28,577 | 29,344 | 28938 |
| CUAUHTÉMOC | 14,854 | 25,938 | 26,695 | 28,680 | 30,627 | 31,317 | 32,232 | 32,533 | 32,495 | 33,628 | 33,833 | 33793 |
| MIGUEL HIDALGO | 11,591 | 14,386 | 14,407 | 15,563 | 17,870 | 18,740 | 19,389 | 20,209 | 20,753 | 21,461 | 21,779 | 21619 |
| VENUSTIANO CARRANZA | 16,491 | 20,974 | 20,994 | 23,971 | 25,967 | 26,993 | 27,645 | 28,197 | 28,340 | 29,484 | 30,272 | 30093 |
| TOTAL | 250,000 | 325,000 | 335,498 | 352,000 | 381,500 | 400,000 | 416,472 | 430,000 | 436,000 | 464,998 | 480,000 | 480,000 |

ALTAS POR AÑO 2001-2012

| DELEGACION | 2001 | 2002 | 2003 | 2004 | 2005 | 2006 | 2007 | 2008 | 2009 | 2010 | 2011 | 2012 |
|---------------------|----------------|---------------|---------------|---------------|---------------|---------------|---------------|---------------|---------------|---------------|---------------|--------------|
| AZCAPOTZALCO | 18323 | 5,305 | 3,196 | 3,114 | 3,933 | 3,135 | 2,639 | 2927 | 2,574 | 4,011 | 2,660 | 612 |
| COYOACAN | 20811 | 9,761 | 4,681 | 3,649 | 4,988 | 4,245 | 3,686 | 3770 | 3,169 | 5,904 | 4,450 | 753 |
| CUAJIMALPA | 3560 | 852 | 481 | 380 | 612 | 626 | 653 | 540 | 485 | 862 | 651 | 155 |
| GUSTAVO A MADERO | 57283 | 14,633 | 5,914 | 8,294 | 9,522 | 8,326 | 7,962 | 7361 | 6,186 | 10,129 | 7,984 | 1,226 |
| IZTACALCO | 17976 | 4,307 | 2,517 | 2,907 | 3,468 | 2,875 | 2,738 | 2362 | 2,086 | 3,264 | 2,639 | 449 |
| IZTAPALAPA | 50440 | 11,818 | 6,247 | 5,145 | 8,322 | 7,898 | 8,406 | 7177 | 5,832 | 12,038 | 8,541 | 1,438 |
| MAGDALENA CONTRERAS | 7387 | 1,634 | 987 | 876 | 1,249 | 1,212 | 1,058 | 969 | 745 | 1,668 | 1,145 | 171 |
| MILPA ALTA | 3308 | 442 | 271 | 242 | 632 | 510 | 398 | 377 | 301 | 789 | 420 | 118 |
| ALVARO OBREGON | 21580 | 5,900 | 3,031 | 3,869 | 4,428 | 4,004 | 3,586 | 3608 | 2,982 | 4,766 | 3,841 | 683 |
| TLAHUAC | 8401 | 1,229 | 658 | 751 | 1,284 | 1,328 | 1,283 | 1015 | 943 | 1,876 | 1,320 | 327 |
| TLALPAN | 15364 | 4,175 | 2,875 | 2,370 | 3,105 | 2,967 | 2,801 | 2801 | 2,455 | 4,032 | 3,251 | 935 |
| XOCHIMILCO | 10863 | 2,542 | 1,180 | 1,077 | 1,784 | 1,727 | 1,602 | 1597 | 1,310 | 2,559 | 2,084 | 490 |
| BENITO JUAREZ | 4399 | 13,968 | 4,479 | 3,840 | 4,312 | 3,529 | 3,341 | 2912 | 2,044 | 3,347 | 2,625 | 504 |
| CUAUHTEMOC | 16550 | 12,682 | 4,219 | 4,906 | 5,107 | 4,505 | 4,069 | 3389 | 2,810 | 4,497 | 3,373 | 786 |
| MIGUEL HIDALGO | 13477 | 4,131 | 2,092 | 2,591 | 3,940 | 2,820 | 2,492 | 2450 | 2,114 | 2,455 | 2,049 | 285 |
| VENUSTIANO CARRANZA | 18719 | 6,148 | 2,476 | 4,914 | 4,749 | 3,772 | 3,034 | 3016 | 2,403 | 3,752 | 3,049 | 399 |
| TOTAL | 288,441 | 99,527 | 45,304 | 48,925 | 61,435 | 53,479 | 49,748 | 46,271 | 38,439 | 65,949 | 50,082 | 9,331 |

ACTIVOS EN PADRÓN POR AÑO DE REGISTRO

| DEL | Delegación | AÑO DE INSCRIPCIÓN AL PADRÓN | | | | | | | | | | | | TOTALES |
|----------------------|-----------------------|------------------------------|---------------|---------------|---------------|---------------|---------------|---------------|---------------|---------------|---------------|---------------|--------------|----------------|
| | | 2001 | 2002 | 2003 | 2004 | 2005 | 2006 | 2007 | 2008 | 2009 | 2010 | 2011 | 2012 | |
| 2 | Azcapotzalco | 5,648 | 2,264 | 1,639 | 2,258 | 1,389 | 2,043 | 2,084 | 2,144 | 2,339 | 3,588 | 2,537 | 647 | 28,580 |
| 3 | Coyoacan | 7,198 | 4,792 | 2,109 | 2,933 | 2,204 | 2,960 | 3,000 | 3,057 | 2,721 | 5,526 | 4,209 | 938 | 41,647 |
| 4 | Cuajimalpa de Morelos | 1,135 | 326 | 218 | 331 | 290 | 437 | 507 | 460 | 437 | 773 | 631 | 160 | 5,705 |
| 5 | Gustavo A. Madero | 17,421 | 4,953 | 2,877 | 5,899 | 4,558 | 5,537 | 6,118 | 5,796 | 5,228 | 9,207 | 7,533 | 1,657 | 76,784 |
| 6 | Iztacalco | 5,904 | 1,777 | 1,569 | 1,953 | 1,591 | 1,917 | 2,215 | 1,905 | 1,759 | 2,996 | 2,560 | 389 | 26,535 |
| 7 | Iztapalapa | 16,442 | 4,888 | 2,968 | 4,490 | 4,212 | 5,391 | 6,332 | 5,581 | 5,043 | 11,210 | 7,965 | 2,008 | 76,530 |
| 8 | Magdalena Contreras | 2,495 | 775 | 486 | 756 | 606 | 847 | 856 | 778 | 653 | 1,514 | 1,112 | 161 | 11,039 |
| 9 | Milpa Alta | 1,279 | 193 | 164 | 216 | 408 | 346 | 332 | 311 | 275 | 833 | 406 | 61 | 4,824 |
| 10 | Alvaro Obregon | 7,133 | 2,409 | 1,418 | 2,763 | 2,214 | 2,802 | 2,939 | 2,738 | 2,775 | 4,363 | 3,764 | 659 | 35,977 |
| 11 | Tlahuac | 2,759 | 581 | 405 | 707 | 653 | 898 | 1,021 | 834 | 854 | 1,685 | 1,288 | 350 | 12,035 |
| 12 | Tlalpan | 5,316 | 2,162 | 1,042 | 1,854 | 1,566 | 2,065 | 2,384 | 2,141 | 2,267 | 3,721 | 3,269 | 794 | 28,581 |
| 13 | Xochimilco | 4,080 | 1,136 | 670 | 1,000 | 942 | 1,252 | 1,367 | 1,267 | 1,175 | 2,356 | 2,106 | 439 | 17,790 |
| 14 | Benito Juarez | 1,751 | 5,544 | 1,959 | 2,729 | 1,985 | 2,268 | 2,565 | 2,184 | 1,803 | 3,074 | 2,479 | 406 | 28,747 |
| 15 | Cuauhtemoc | 4,732 | 3,701 | 1,833 | 2,994 | 2,018 | 2,839 | 2,709 | 2,527 | 2,418 | 4,204 | 3,282 | 407 | 33,664 |
| 16 | Miguel Hidalgo | 3,717 | 1,497 | 866 | 2,092 | 1,557 | 1,784 | 1,904 | 1,801 | 1,886 | 2,263 | 1,829 | 345 | 21,541 |
| 17 | Venustiano Carranza | 5,612 | 2,051 | 1,572 | 2,837 | 2,149 | 2,467 | 2,338 | 2,280 | 2,003 | 3,325 | 2,934 | 453 | 30,021 |
| T O T A L E S | | 92,622 | 39,049 | 21,795 | 35,812 | 28,342 | 35,853 | 38,671 | 35,804 | 33,636 | 60,638 | 47,904 | 9,874 | 480,000 |

En 11 años de programa, con un padrón histórico de **860,137** personas que han sido o son derechohabientes del programa, se tiene los siguientes números:

338,341 son hombres = **39 %**

521,796 son mujeres = **61%**

38,989 son de 68 y 69 años; **283,834** corresponden al rango de edad de entre 70 y 79 años; **135,869** de entre 80 y 89 años; 20,627 de 90 a 99; y 681 de cien años o más. Históricamente en el padrón la persona más longeva lo fue el señor Marcial Cámara, quien alcanzó los 125 años.

ACTIVOS POR GRADO DE MARGINACIÓN

Marzo 2012

| DELEGACION | MUY BAJA | BAJA | MEDIA | ALTA | MUY ALTA | Total |
|----------------------|---------------|---------------|----------------|----------------|---------------|----------------|
| AZCAPOTZALCO | 3,512 | 6,839 | 14,089 | 4,086 | 98 | 28,624 |
| COYOACÁN | 19,482 | 7,033 | 5,450 | 9,025 | 536 | 41,526 |
| CUAJIMALPA | 72 | 614 | 1,624 | 1,978 | 1,401 | 5,689 |
| GUSTAVO A. MADERO | 13,374 | 13,872 | 23,529 | 18,178 | 7,774 | 76,727 |
| IZTACALCO | 1,928 | 5,203 | 13,223 | 6,254 | | 26,608 |
| IZTAPALAPA | 3,712 | 8,543 | 23,535 | 25,284 | 15,196 | 76,270 |
| MAGDALENA CONTRERAS | 1,989 | 936 | 2,394 | 3,812 | 1,914 | 11,045 |
| MILPA ALTA | | | 4 | 985 | 3,819 | 4,808 |
| ÁLVARO OBREGÓN | 5,189 | 7,173 | 6,926 | 13,170 | 3,460 | 35,918 |
| TLÁHUAC | | 251 | 2,060 | 7,182 | 2,513 | 12,006 |
| TLALPAN | 7,341 | 5,141 | 4,013 | 6,863 | 5,234 | 28,592 |
| XOCHIMILCO | 585 | 2,054 | 2,869 | 6,599 | 5,637 | 17,744 |
| BENITO JUÁREZ | 16,781 | 10,997 | 1,160 | | | 28,938 |
| CUAUHTÉMOC | 1,016 | 9,823 | 17,466 | 4,176 | 1,312 | 33,793 |
| MIGUEL HIDALGO | 3,143 | 7,637 | 8,493 | 2,346 | | 21,619 |
| VENUSTIANO CARRANZA | 4,759 | 563 | 15,837 | 8,934 | | 30,093 |
| TOTAL GENERAL | 82,883 | 86,679 | 142,672 | 118,872 | 48,894 | 480,000 |

POR ETNIA HAY REGISTRO DE:

579 son otomíes

468 Mixtecos

451 Náhuatl

241 Mazahuas

111 son Zapotecos

81 Maya

62 Purépechas

57 mazatecos

04 Tarahumaras

Tenemos también, **1,227** adultos mayores de 68 años, religiosas y sacerdotes católicos. De éstos, **1,035** son mujeres y **192** son sacerdotes o religiosos.

Personas de distinta nacionalidad: Así tenemos: **631** adultos mayores de España; **251** de Estados Unidos; **119** de Cuba; **81** de Francia; **56** de Argentina; **51** de Chile; **47** de Alemania; **42** de Colombia; **38** de Guatemala; **33** de El Salvador; **30** de Italia; **25** de Honduras; **25** de Perú; **18** de Nicaragua; **14** de Costa Rica; **12** de Panamá, e igual número de Uruguay; y **10** de Bolivia; todos ellos han adoptado a la Ciudad de México como su casa, algunos con mas de 50 años de residencia en el Distrito Federal.

BAJAS POR AÑO 2001-2012

| DELEGACION | BAJAS POR AÑO | | | | | | | | | | | |
|---------------------|---------------|---------------|---------------|---------------|---------------|---------------|---------------|---------------|---------------|---------------|---------------|--------------|
| | 2001 | 2002 | 2003 | 2004 | 2005 | 2006 | 2007 | 2008 | 2009 | 2010 | 2011 | 2012 |
| AZCAPOTZALCO | 3,107 | 1,008 | 2,092 | 1,922 | 1,806 | 2,102 | 2,326 | 2,241 | 2,123 | 2,371 | 2,365 | 558 |
| COYOACAN | 2,661 | 1,460 | 2,704 | 2,418 | 2,296 | 2,464 | 2,632 | 2,622 | 2,540 | 2,972 | 2,981 | 805 |
| CUAJIMALPA | 293 | 406 | 351 | 472 | 345 | 361 | 321 | 393 | 362 | 437 | 382 | 104 |
| GUSTAVO A MADERO | 9,661 | 4,746 | 7,092 | 5,756 | 5,058 | 6,196 | 5,899 | 5,481 | 5,449 | 5,907 | 5,623 | 1,358 |
| IZTACALCO | 2,109 | 1,593 | 1,826 | 1,755 | 1,852 | 1,805 | 1,638 | 1,726 | 1,723 | 2,029 | 1,929 | 477 |
| IZTAPALAPA | 6,626 | 5,290 | 4,134 | 4,765 | 4,630 | 5,156 | 4,542 | 4,596 | 5,090 | 5,523 | 5,562 | 1,284 |
| MAGDALENA CONTRERAS | 952 | 546 | 597 | 719 | 744 | 677 | 648 | 640 | 651 | 815 | 765 | 231 |
| MILPA ALTA | 224 | 203 | 280 | 285 | 393 | 257 | 238 | 266 | 236 | 289 | 279 | 89 |
| ALVARO OBREGON | 2,541 | 1,579 | 2,553 | 2,594 | 2,148 | 2,468 | 2,398 | 2,252 | 2,244 | 2,492 | 2,428 | 702 |
| TLAHUAC | 936 | 705 | 741 | 831 | 799 | 651 | 656 | 652 | 669 | 856 | 848 | 208 |
| TLALPAN | 1,911 | 1,084 | 1,554 | 1,663 | 1,633 | 1,625 | 1,740 | 1,869 | 1,748 | 2,066 | 1,838 | 498 |
| XOCHIMILCO | 1,033 | 781 | 851 | 1,038 | 1,036 | 993 | 923 | 995 | 1,019 | 1,157 | 1,229 | 361 |
| BENITO JUAREZ | 529 | 527 | 2,034 | 1,870 | 1,755 | 2,143 | 2,180 | 2,137 | 2,148 | 2,589 | 1,892 | 846 |
| CUAUHTEMOC | 1,694 | 1,595 | 3,462 | 2,861 | 3,036 | 3,525 | 3,009 | 2,910 | 2,621 | 3,117 | 2,921 | 783 |
| MIGUEL HIDALGO | 1,885 | 1,334 | 2,071 | 1,475 | 1,640 | 1,974 | 1,816 | 1,627 | 1,607 | 1,769 | 1,767 | 446 |
| VENUSTIANO CARRANZA | 2,229 | 1,662 | 2,454 | 1,999 | 2,764 | 2,582 | 2,310 | 2,336 | 2,209 | 2,562 | 2,271 | 581 |
| TOTAL | 38,391 | 24,519 | 34,796 | 32,423 | 31,935 | 34,979 | 33,276 | 32,743 | 32,439 | 36,951 | 35,080 | 9,331 |

VISITAS DOMICILIARIAS DE SEGUIMIENTO AL AM

Art. 26 del Reglamento

1. Para verificar la residencia del derechohabiente,
2. Verificar sobrevivencia.
3. Brindar diversas atenciones al adulto mayor: entrega de tarjetas de reposición, invitaciones, etc.
4. Atender situaciones de riesgo en que se encuentre el adulto mayor
5. Atención de casos especiales reportados por familiares, vecinos o personas cercanas al adulto mayor.
6. Para recopilar información que se requiera a fin de implementar acciones y estrategias orientadas a un mejor servicio.

VISITAS DOMICILIARIAS DE EDUCADORAS 2011

| Acción | Número |
|--|------------------|
| Visitas de seguimiento | 971,354 |
| Visitas de verificación de residencia | 45,874 |
| Visitas de entrega de tarjetas (nuevas y reposición) | 193,586 |
| Atenciones a peticiones específicas de los derechohabientes, familiares y/o vecinos (seguimiento de caso) | 7,324 |
| Levantamiento de información (Censos, encuestas) | 74,862 |
| Red Ángel. Entrega de invitaciones, difusión de los programas del GDF y entrega de tarjetas de beneficios. | 1,176,914 |
| Visitas médicas, con educadora | 14,311 |
| Total de visitas | 2,484,225 |
| Atenciones en módulo | 162,698 |



TRANSPARENCIA Y RENDICIÓN DE CUENTAS

TRANSPARENCIA

En 2010 el Instituto para la Atención de los Adultos Mayores se convirtió en ente obligado en materia de transparencia y acceso a la información pública. En año y medio que tiene en funcionamiento nuestro portal y ventanilla de transparencia, alcanzamos una **calificación** de **97.8** en estas obligaciones.

En 2011 el Instituto certificó al 100% de su personal de estructura en materia de transparencia y acceso a la información pública; ética pública y protección de datos personales.

Cada mes, el Instituto actualiza y publica su padrón de derechohabientes.

RENDICIÓN DE CUENTAS

El IAAM es uno de los entes más auditados del GDF, por el número de derechohabientes de la pensión alimentaria y por el monto de los recursos, por parte de la Contraloría Interna de la Secretaría de Desarrollo Social, la Contraloría General del GDF, la Contaduría Mayor de Hacienda de la Asamblea Legislativa; y empresas internacionales, como Pricewaterhouse Cooper. Estas revisiones constantes nos permiten tener certeza y seguridad en la aplicación del programa de la Pensión Alimentaria.

ENCUESTA DE PERCEPCIÓN 2010:

EL 94% DE LOS AM CALIFICA CON 8, 9 Y 10 LA ATENCIÓN Y LOS SERVICIOS QUE LE PRESTA EL GDF.

EL 89 % DE LOS DERECHOHABIENTES OPINA QUE EL GDF SE PREOCUPA POR ATENDERLOS.


Señoras y señores:

Hacer realidad esta política social no ha sido un trabajo fácil, más bien ha sido un trabajo arduo que requirió tenacidad, talento y voluntad política de hombres y mujeres.

Ha requerido también de la mística y vocación de servicio de las 1,200 profesionales en servicios a adultos mayores o educadoras comunitarias, como aún las llaman gran parte de la población; y sobre todo, voluntad política para destinar el presupuesto requerido.

Es esta la contribución del Gobierno de la Ciudad de México a este compromiso, en materia de pensiones no contributivas. Es esta la experiencia compartida de estos once años de pensión alimentaria, instrumento para hacer asequibles otros derechos de los adultos mayores, como acceder a una vida con calidad, sin discriminación, a ser respetados en su persona, a una vida libre de violencia.

El resultado de esta política social también se puede resumir en palabras de Doña Guadalupe Hernández, que es la voz de muchos de nuestros adultos mayores: “La tarjeta de la pensión me devolvió la tranquilidad y la dignidad”.





07.04.2011 13:36



**Instituto para la Atención de los Adultos
Mayores en el Distrito Federal
www.adultomayor.df.gob.mx
www.df.gob.mx**

