

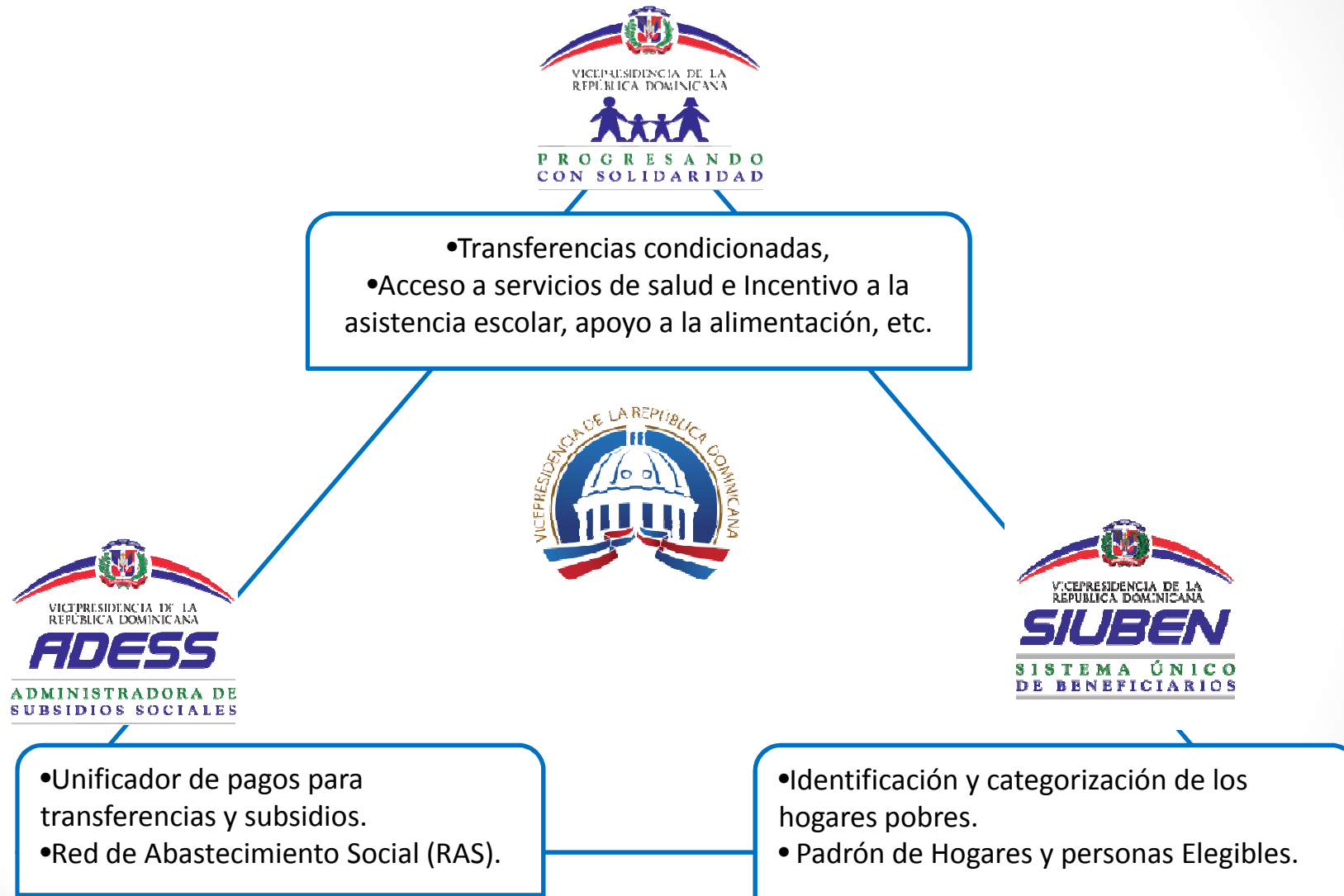


VICEPRESIDENCIA DE LA
REPÚBLICA DOMINICANA

SIUBEN

S I S T E M A Ú N I C O
D E B E N E F I C I A R I O S

Política Social en República Dominicana



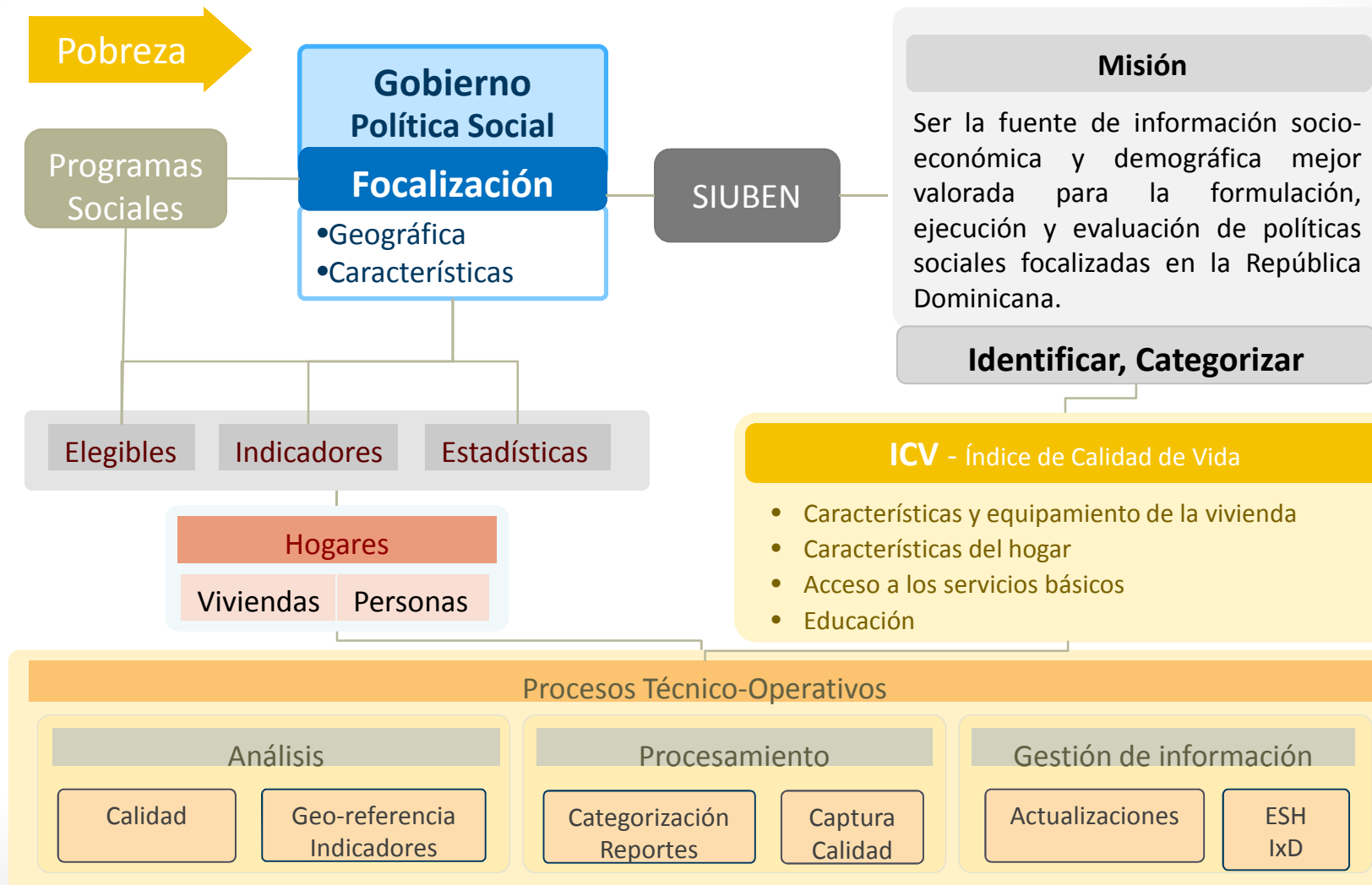
¿Por qué el SIUBEN?

- El SIUBEN garantiza la transparencia en el proceso de focalización y fortalece su credibilidad.
- Sirve como mecanismo para la selección objetiva de los beneficiarios.
- Aporta la base de datos de hogares elegibles a ser incluidos en los programas de Transferencias Monetarias Condicionadas (TMC) y Régimen Subsidiado de Seguridad Social a través del SENASA.

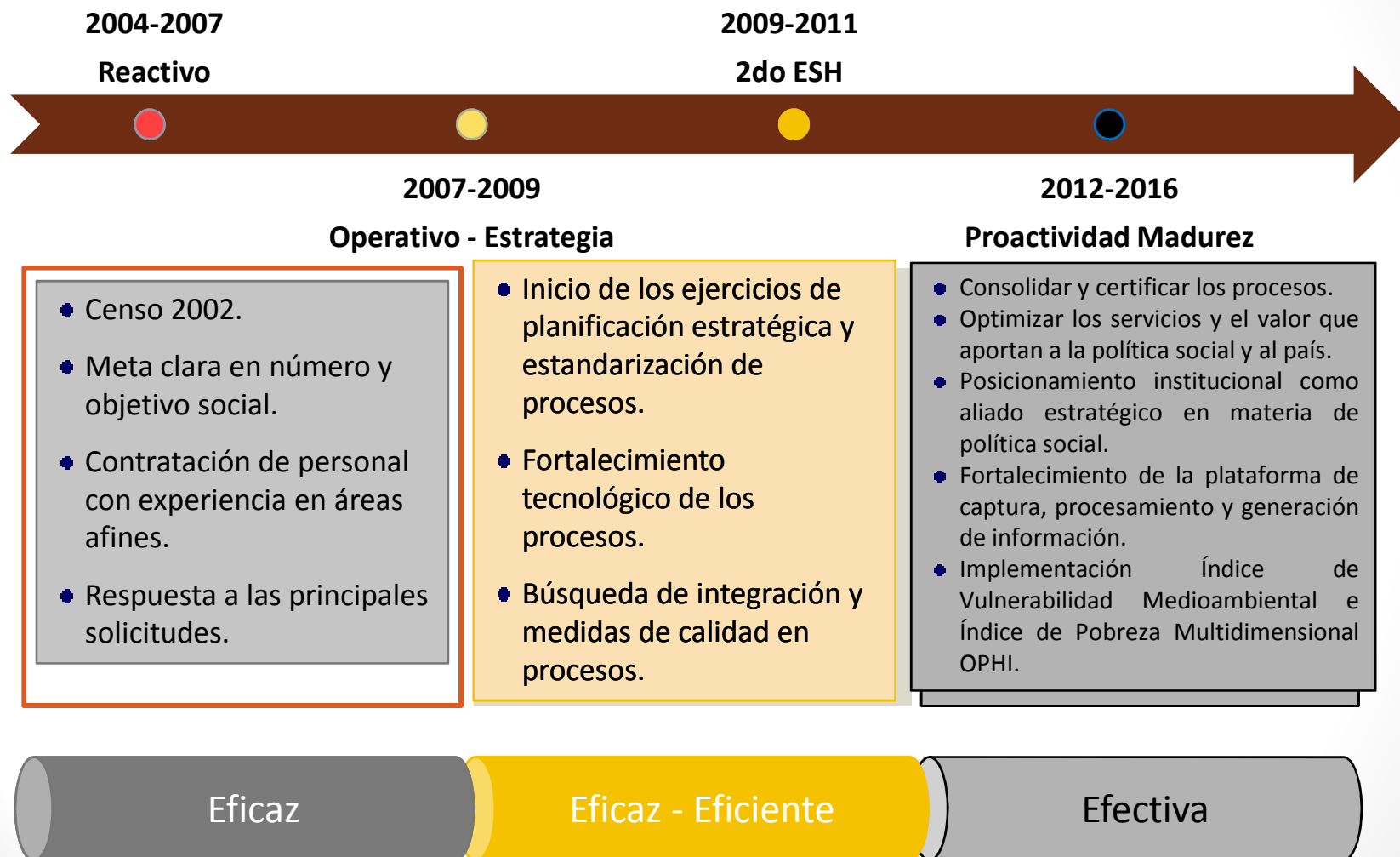
¿Por qué el SIUBEN?

- Permite a otras instituciones del Estado seleccionar la población objetivo de sus intervenciones (CONADIS, INAPA, Ayuntamientos, Quisqueya Aprende Contigo, CONAPE, entre otros.).
- Facilita a los organismos internacionales, sustentar sus intervenciones estratégicas en las informaciones suministradas por SIUBEN y utilizar el expertise técnico de su personal.
- Constituye una fuente de información objetiva para dar seguimiento a las condiciones de vida de las familias más pobres y basar la política pública en informaciones fiables.

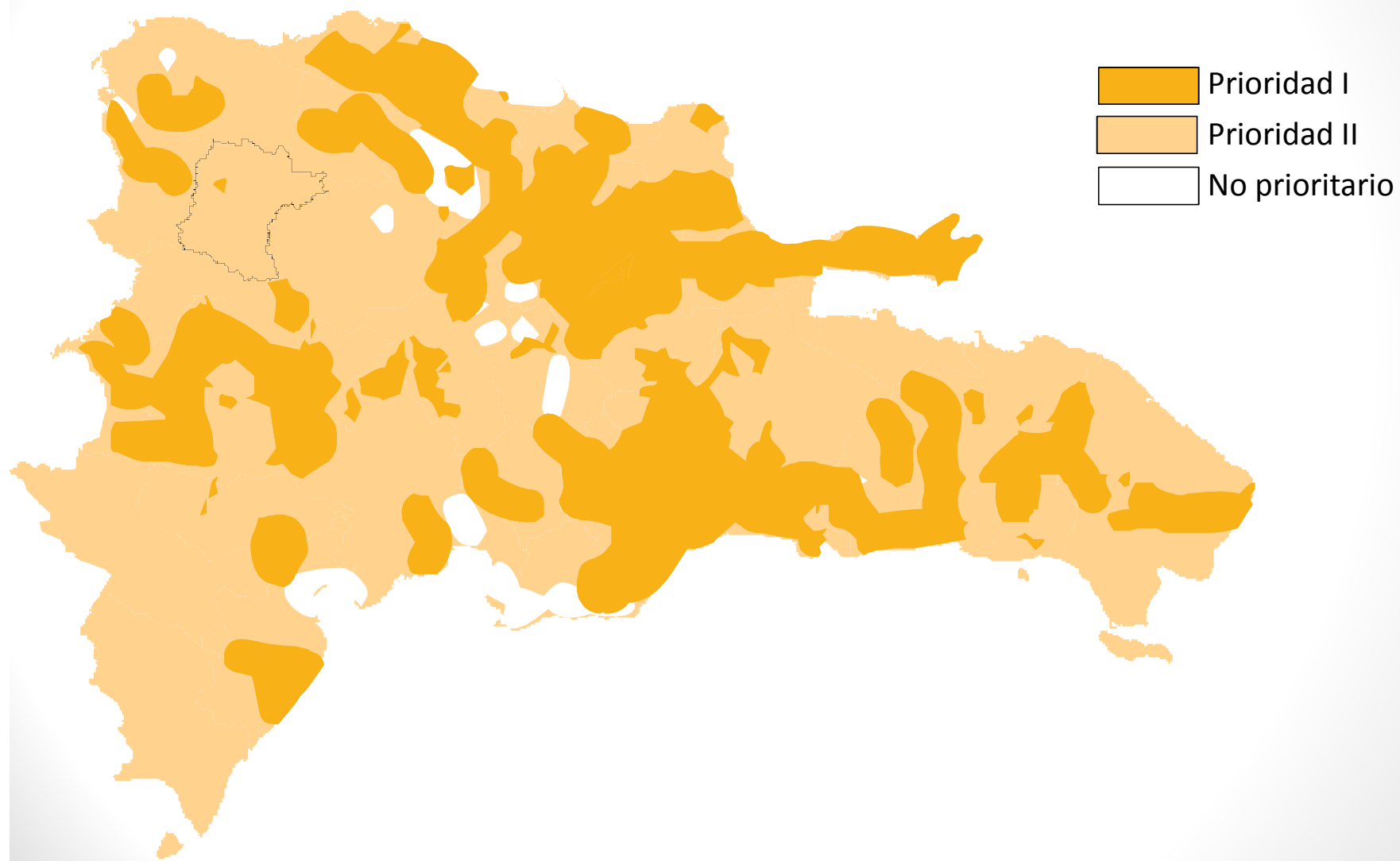
SIUBEN en el Contexto de la Política Social



Modelo de madurez SIUBEN



Mapa de la Pobreza República Dominicana



Conformación de las áreas prioritarias I y II

- ✓ Número de hogares pobres
- ✓ % de hogares pobres
- ✓ Densidad de la pobreza
- ✓ Zona de residencia (urbana y rural)

Conformación del padrón de hogares elegibles

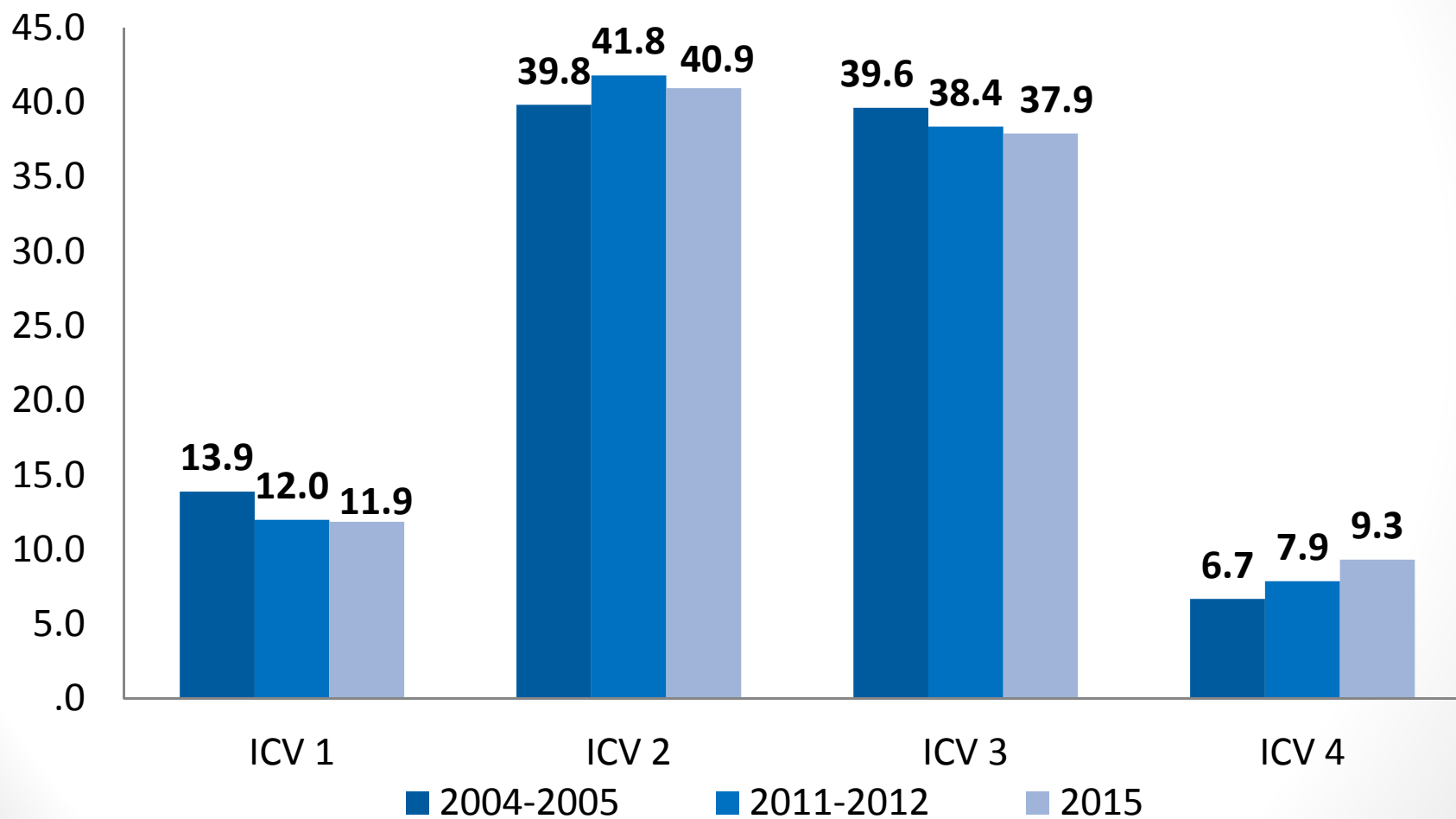
1. Levantamiento nacional en las áreas prioritarias I y II.
2. Categorización de los hogares según nivel de carencia.
3. Ordenamiento de los hogares desde el más hasta el menos pobre.

Comparación entre bases SIUBEN

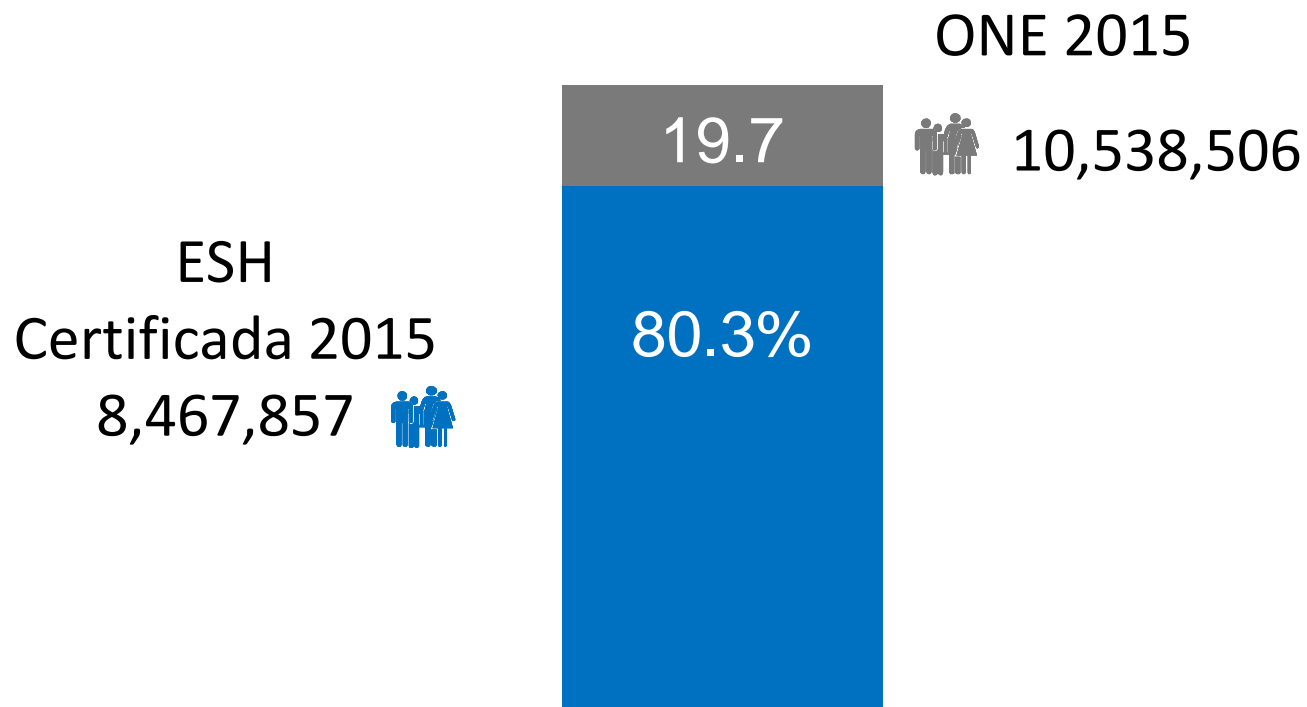
- **Momento 1**
 - Base de datos SIUBEN 2004-2005
 - 1,408,538 millones de hogares
 - 5,030,329 millones de personas
- **Momento 2**
 - Base de datos SIUBEN 2011-2012
 - 1,728,874 millones de hogares
 - 5,668,096 millones de personas
- **Momento 3**
 - Base de datos SIUBEN 2015
 - 2,483,820 millones de hogares
 - 8,467,847 millones de personas

Comparación entre bases SIUBEN

Comparación Niveles de Carencias entre bases SIUBEN



Cobertura BD SIUBEN respecto a la proyección de población 2015 (ONE)



Principales Instrumentos

Índice de Calidad de Vida



Características
de la vivienda



Características
del hogar



Servicios básicos



Educación

Índice de Vulnerabilidad Medioambiental



Características
de la vivienda



Cercanía a foco
de peligro



Ingresos

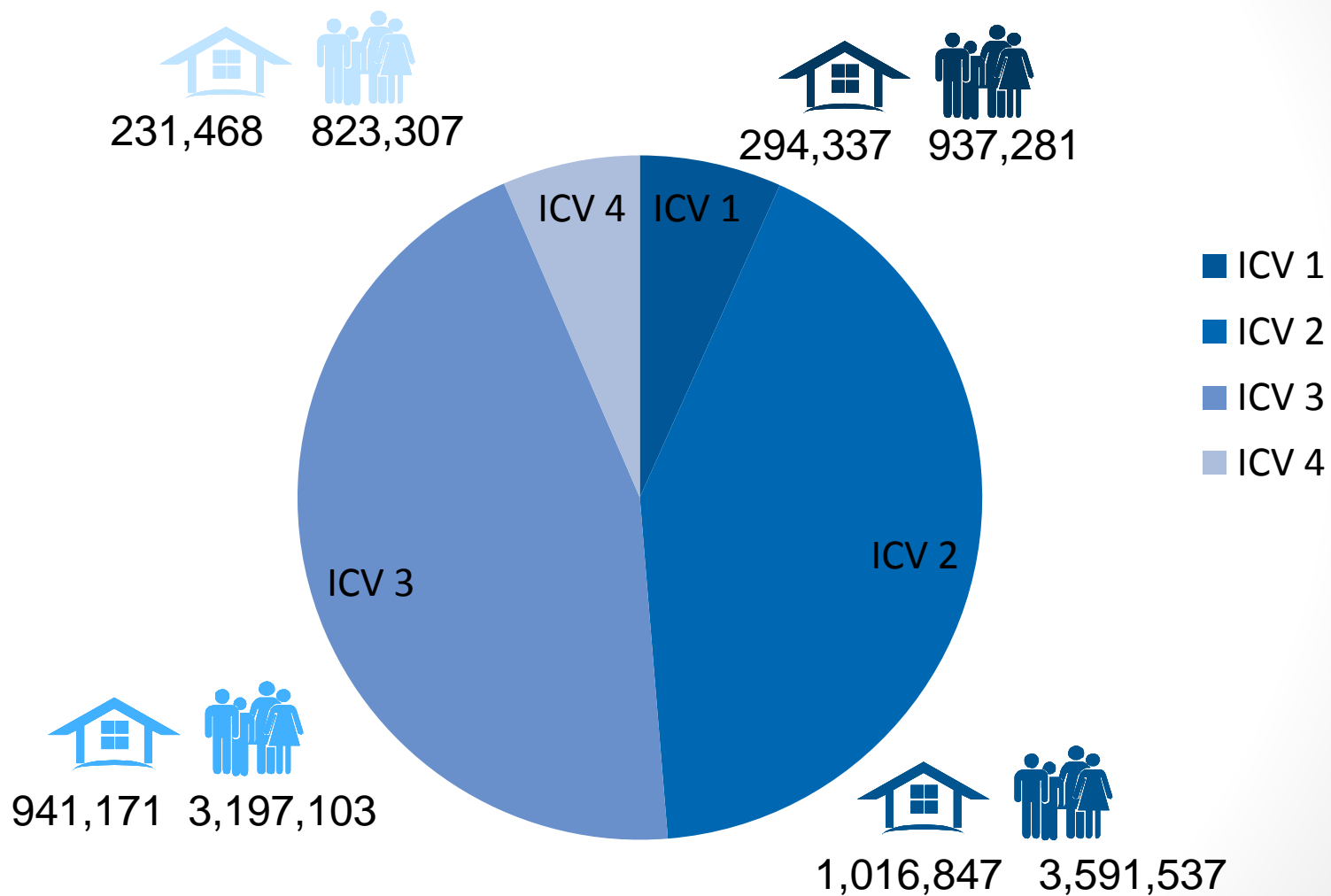
Índice de Pobreza Multidimensional OPHI

(En proceso)

¿Cómo medimos la pobreza?

- La medición de la pobreza se efectúa a partir de un **enfoque multifactorial**, que combina distintas características de la vivienda, el hogar y sus miembros.
- Se genera un **Índice de Calidad de Vida (ICV)** que asigna a los hogares puntajes en una escala que varía de 0 a 100.
- Se reconoce que un hogar tiene **mayores carencias**, en la medida en que su **ICV se acerca a cero** y su calidad de vida se incrementa en la medida en que el indicador asume valores cercanos a 100.

Categorización de hogares y personas por ICV



Índice de Vulnerabilidad ante Choques Climáticos

IVACC



¿Qué es la Vulnerabilidad climática?

Es una condición **preexistente** que caracteriza a un individuo, hogar, comunidad o país y ante un determinado **evento natural** puede producir un **daño diferente** a cada una de las personas u hogares.

Justificación

¿Por qué un Índice de Vulnerabilidad ante Choques Climáticos?

Conocer zonas vulnerables

- Zonas con mayor riesgo a choques
- Inundaciones
- Tormentas y lluvias



Política Social

- Optimizar recursos
- Focalizar acciones
- Complemento del ICV
- Evitar que se pierda la inversión social realizada

Justificación

¿Por qué un Índice de Vulnerabilidad a choques climáticos?

Ubicación de la R.D.

- Trayectoria de huracanes y tormentas
- Hogares vulnerables
- Diferencia en la vulnerabilidad de los hogares



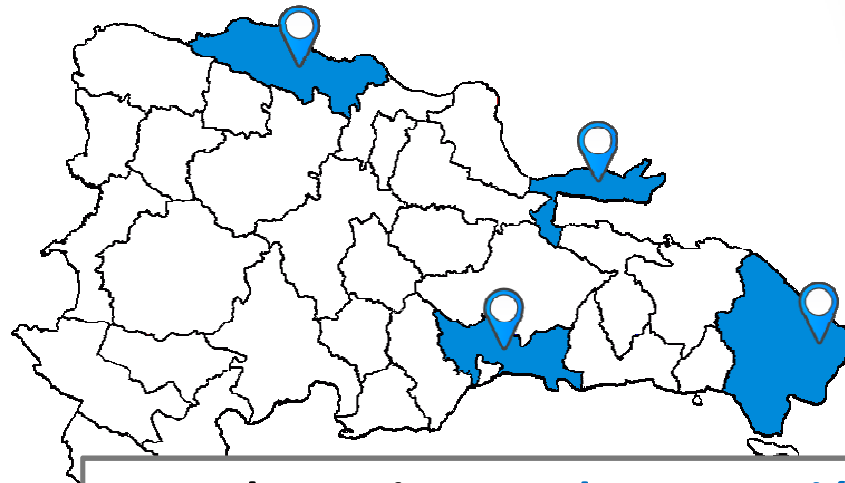
RD en el trayecto de los huracanes

- San Zenón (1930)
- David (1979)
- Frederic (1979)
- George (1998)
- Odette (2003)
- Jeanne (2004)
- Alpha (2005)
- Noel (2007)
- Olga (2007)

Valor Agregado del IVACC



Con el IVACC, la Rep. Dom. es pionera a nivel mundial en el cálculo e implementación de un índice de vulnerabilidad ambiental aplicado a hogares.



Lo cual permite una **desagregación geográfica** a cualquier escala cartográfica, desde el nivel país hasta el hogar

Marco Conceptual

Selección de variables



Características de la vivienda

- Pared
- Techo



Ingresos

- Ingreso laboral promedio del hogar



Cercanía de la vivienda a un foco de peligro

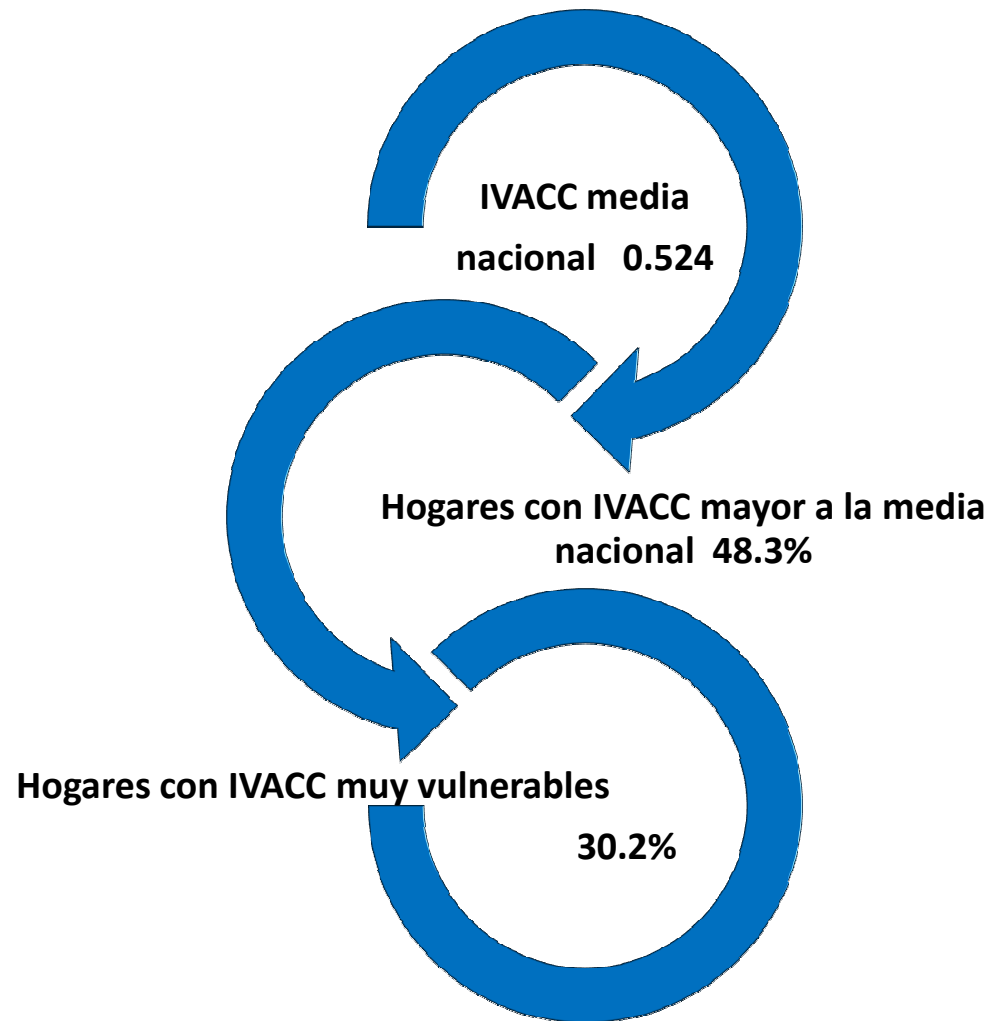
- Río
- Arroyo o Cañada

Marco Conceptual

Aplicación del Modelo a la BD del SIUBEN

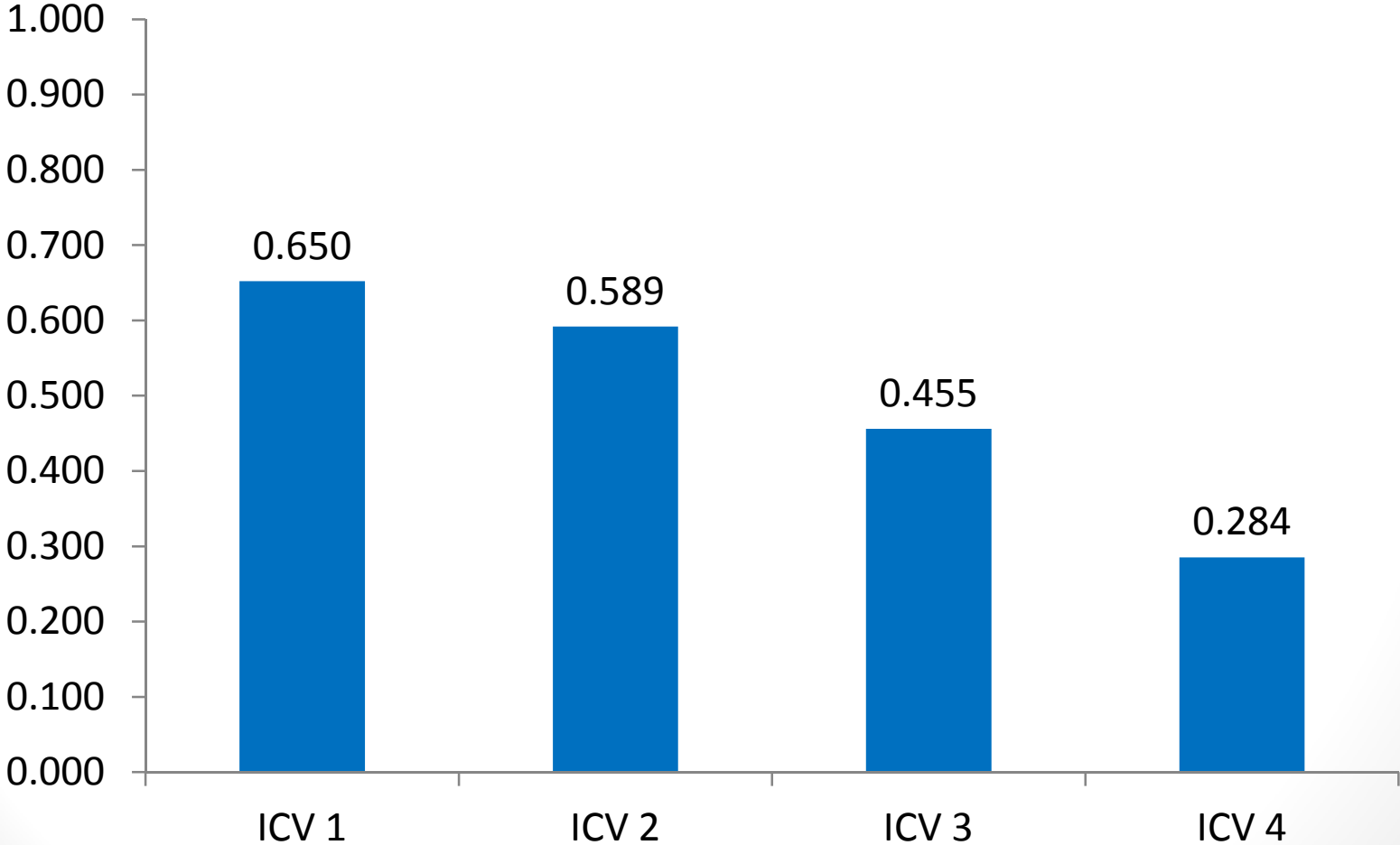
El índice de vulnerabilidad ante choques climáticos (IVACC) aplicado a la base de datos de hogares del SIUBEN realiza un acercamiento a la cuantificación de la **probabilidad** de que un **hogar** sea **vulnerable** a **huracanes, tormentas e inundaciones**, dadas ciertas características **socioeconómicas**.

Principales Resultados



Principales Resultados

Relación IVACC e ICV



IPMIRD

IPM apoyo a la Política Social

El IPM- RD serviría como un aliado estratégico en el diseño de políticas públicas enfocadas en:



El compromiso del Estado Dominicano de aumentar el bienestar de los ciudadanos, en lugar de medir sólo pobreza coyuntural.



El esfuerzo de la Vicepresidencia de la República en complementar sus políticas e intervenciones con un aspecto más humano, que complemente las mediciones de factores más estructurales ya existentes.



Nuestra lucha para la reducción de la pobreza desde todas las ópticas posibles.

Objetivos del IPM en República Dominicana

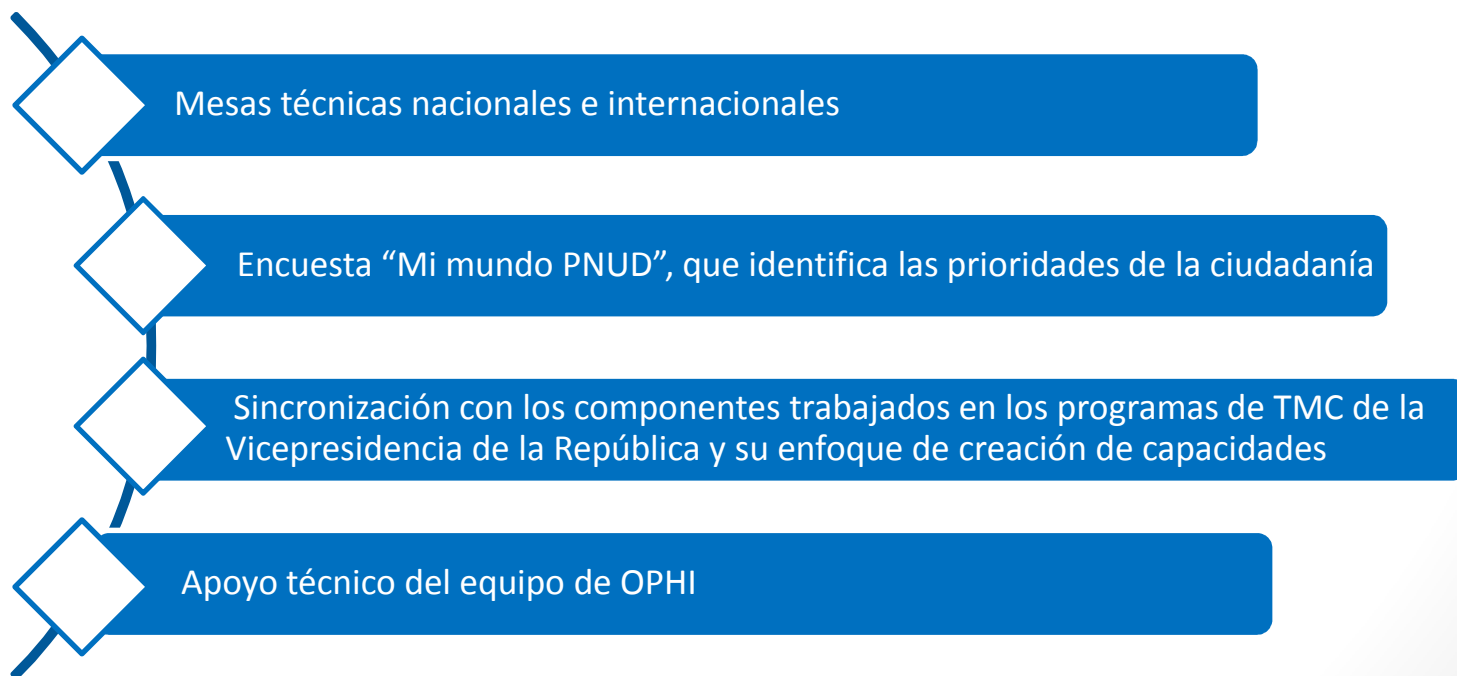
Contar con un indicador que permita conocer otros factores determinantes de la pobreza no considerados en la métrica actual utilizada por SIUBEN.

Obtener una medición de la pobreza que incorpore otros aspectos relacionados con el bienestar psicológico, seguridad física y medioambiental.

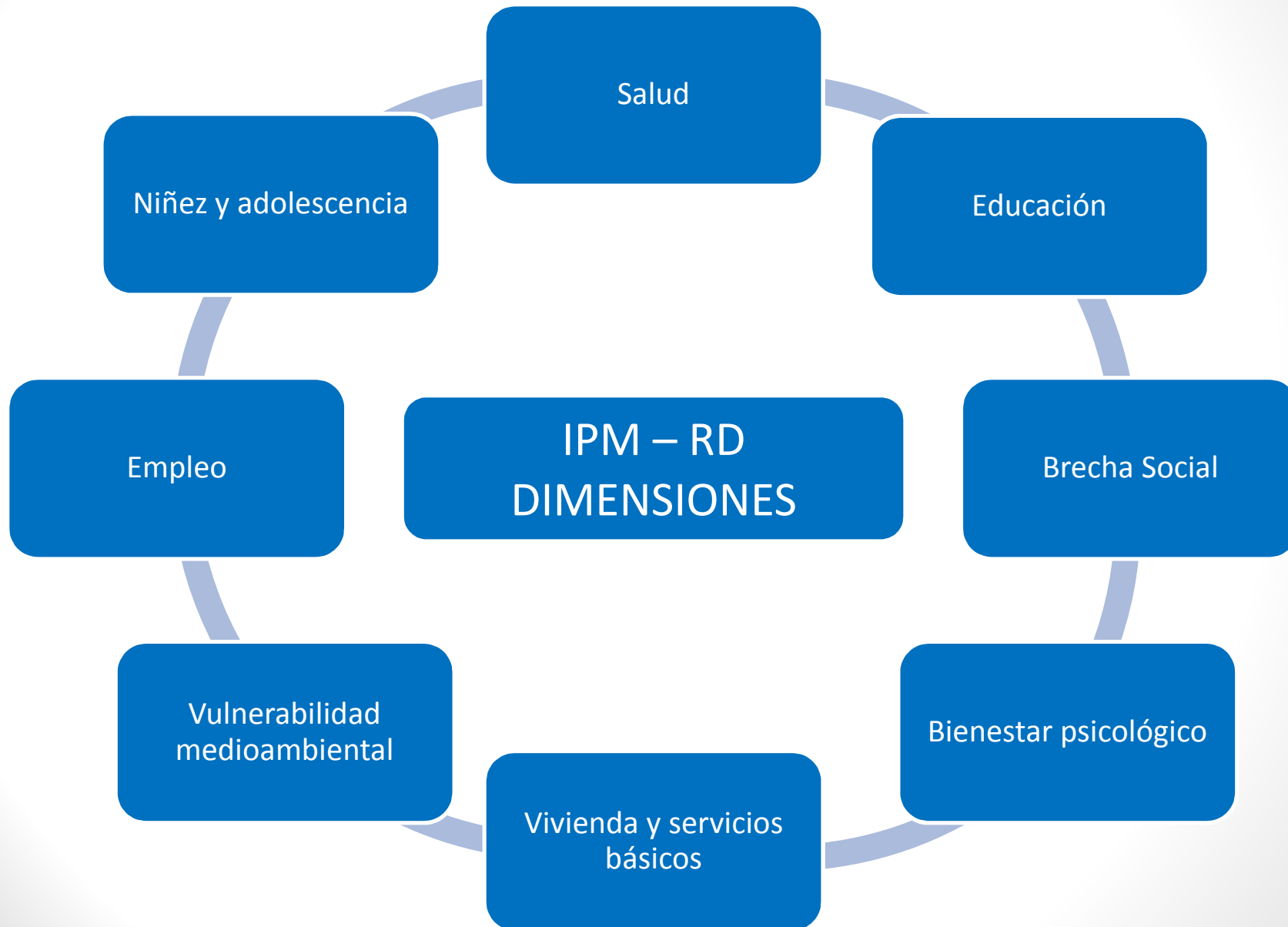
Asegurar la comparabilidad con otros países, que utilizan el IPM-OPHI a nivel regional.

Elección de las dimensiones IPM-RD

La elección de las dimensiones que componen el IPM-RD parte de un proceso integrado y participativo con los diferentes actores involucrados en la política pública en República Dominicana.



Dimensiones IPM



Dimensiones e Indicadores del IPM-RD

SALUD

- Mortalidad en la niñez
- Aseguramiento en salud
- Acceso a servicios de salud o sanitarios
- Alimentación
- Cuidado infantil
- Discapacidad y enfermedad

EDUCACIÓN

- Alfabetismo
- Rezago
- Deserción

BRECHA SOCIAL

- Acceso a las TICs
- Seguridad ciudadana
- Acceso a espacios recreativos, culturales y deportivos

VIVIENDA

- Vivienda
- Servicios básicos
- Hacinamiento

VULNERABILIDAD MEDIOAMBIENTAL

- Cercanía a focos de contaminación
- Vulnerabilidad (cercanía de la vivienda a fuentes de peligro)

BIENESTAR HUMANO

- Dignidad humana (Discriminación)
- Autonomía y empoderamiento

EMPLEO

- Situación y categoría ocupacional
- Desempleo de corta y larga duración
- Desocupados desalentados
- Empleo informal
- Empleo infantil

Apoyo de nuevas dimensiones a la política pública



Salud

- Determinar el nivel de privación por la falta de acceso a servicios de salud o el padecimiento de alguna enfermedad o discapacidad, pero también debido a factores novedosos como el cuidado infantil o la alimentación del hogar.



Vulnerabilidad Medioambiental y Climática

- Medir la vulnerabilidad medioambiental de los hogares en pobreza es una necesidad para asegurar que la inversión pública realizada en ellos, no se pierda ante el embate de fenómenos naturales.



Brecha Social

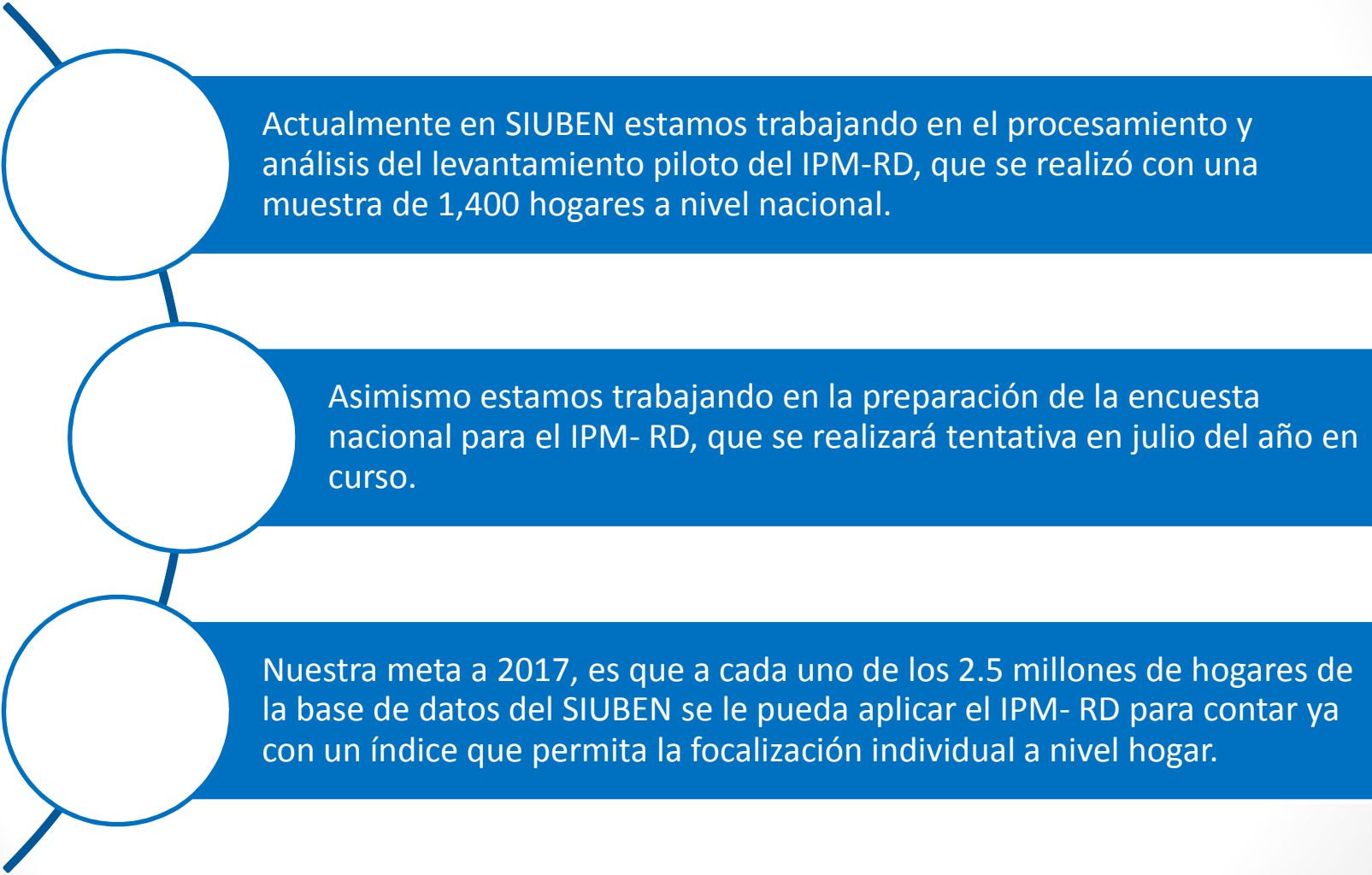
- En el esquema de creación de capacidades tenemos como prioridad país disminuir la brecha digital, asegurar la seguridad ciudadana y facilitar espacios recreativos públicos.



Bienestar Humano

- La inclusión de esta dimensión en el IPM-RD se realiza por considerar que existen factores psicológicos, de empoderamiento, autonomía y de bienestar con la vida, que influyen en la pobreza.

Situación actual y próximos pasos



Actualmente en SIUBEN estamos trabajando en el procesamiento y análisis del levantamiento piloto del IPM-RD, que se realizó con una muestra de 1,400 hogares a nivel nacional.

Asimismo estamos trabajando en la preparación de la encuesta nacional para el IPM- RD, que se realizará tentativa en julio del año en curso.

Nuestra meta a 2017, es que a cada uno de los 2.5 millones de hogares de la base de datos del SIUBEN se le pueda aplicar el IPM- RD para contar ya con un índice que permita la focalización individual a nivel hogar.

SIUBEN en línea

- **Política de Datos Abiertos**


- El SIUBEN tiene toda la información disponible al público en general a través de “Datos abiertos”, herramienta que permite hacer cruces de variables a nivel nacional, para investigaciones y estudios en general.



SIUBEN en línea

- **Publicaciones:**
 - SIUBEN tiene disponible en línea algunos estudios provinciales realizados en base a las informaciones levantadas en el Estudio Socioeconómico de Hogares ESH 2012.

Publicaciones



Libro "Calidad de Vida Distrito Nacional"



Libro "Calidad de Vida Barahona"




Libro "Calidad de Vida de Santiago"

SIUBEN en línea

- **SIUBEN en Redes:**

- SIUBEN cuenta con una activa presencia en redes sociales, a través de sus cuentas , donde se informa al ciudadano sobre el quehacer diario de la institución y se da seguimiento a los “Encuentros Comunitarios” que se realizan continuamente, entre otros.

@SiubenRD



Encuentros comunitarios

- El SIUBEN realiza encuentros con líderes comunitarios en distintas partes del territorio nacional, en las cuales se tiene la oportunidad de abrir un foro de interacción entre las preocupaciones de la ciudadanía y la institución que permite escuchar sus puntos de vista y canalizar situaciones en las cuales se desconocían los procedimientos a seguir.
- En lo que va de año se han realizado aproximadamente 20 encuentros, desde abril a la fecha.



*Junto a tu
Comunidad*

El Sistema Único de Beneficiarios (SIUBEN) se acerca a las comunidades con oportunidades de mejoras a través de **Encuentros Comunitarios** a fin de lograr un mejor entendimiento de los servicios que ofrece.
www.siuben.gob.do

Hacia dónde vamos

- Implementación del Índice de Pobreza Multidimensional (OPHI) de la Universidad de Oxford.
- Creación de la Unidad de Aseguramiento de la Calidad de los Datos.
- Encuesta de Trabajo Agrícola Infantil.
- Geo-referenciación de Hogares elegibles.
- Colaboración para la Construcción de Programas de Salida o Transición.
- Organización, Planeación y Montaje del Tercer Estudio Socioeconómico de Hogares (Barrido).
- Implementación de un Sistema Integrado de Gestión de Calidad y Seguridad de la Información (ISO 9001 e ISO 27000).
- Desarrollo de Nuevas Metodologías para la Recertificación de Hogares.

Gracias