

El desafío de la protección social de la infancia y adolescencia en América Latina

**Hacia un nuevo contrato
social**

Fernando Filgueira

Estructura de la presentación


- Los componentes de la protección social de la infancia y adolescencia
- La importancia de la inversión en la infancia y adolescencia: contexto, evidencia y teoría.
- Las claves de la infantilización de la pobreza en la región: demografía bifurcada, desigualdad y desprotección social
- Hacia un nuevo contrato social de clase, género y generaciones



Los componentes de la protección social de la infancia y adolescencia

La protección social como función, la sectorialidad como insumo

- Aseguramiento contributivo de familias con menores
- Transferencias monetarias no contributivas a familias con menores
- Acceso universal a cuidados, educación de calidad y salud.
- Presencia adecuada de infraestructura y servicios básicos
- Protección de los menores frente a abandono, violencia y explotación.



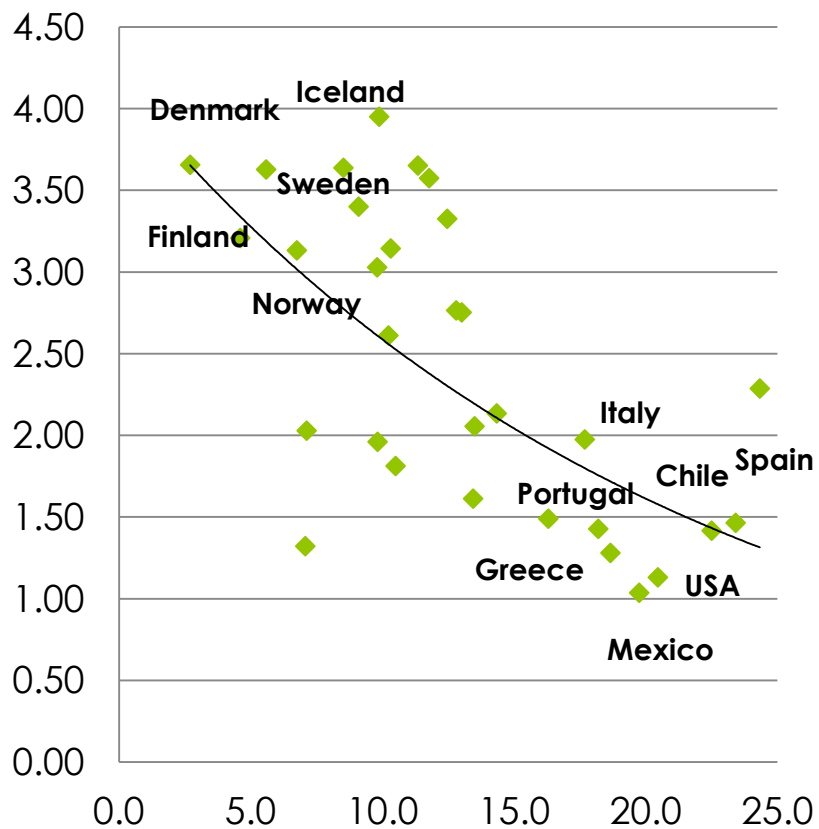
La importancia de la inversión en la infancia y adolescencia: contexto, evidencia y teoría.

Cinco argumentos (y preocupante evidencia):

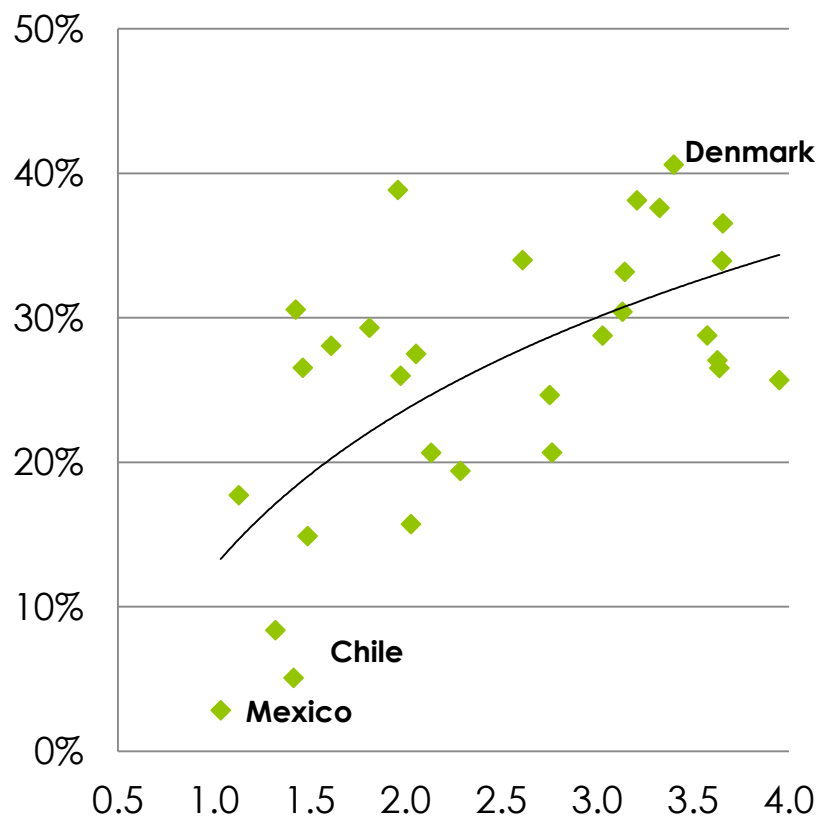
- Derechos y construcción ciudadana
- Inversión eficiente en materia de productividad
- Inversión eficaz en combate a la desigualdad
- Fiscalidad presente y futura
- Integración Social

Inversión en infancia, pobreza y desigualdad

Gasto Público en infancia y familias con hijos (como % PIB) y pobreza infantil



Gasto en beneficios familiares (como % del PIB) y caída de la desigualdad después de impuestos y transferencias (Gini)

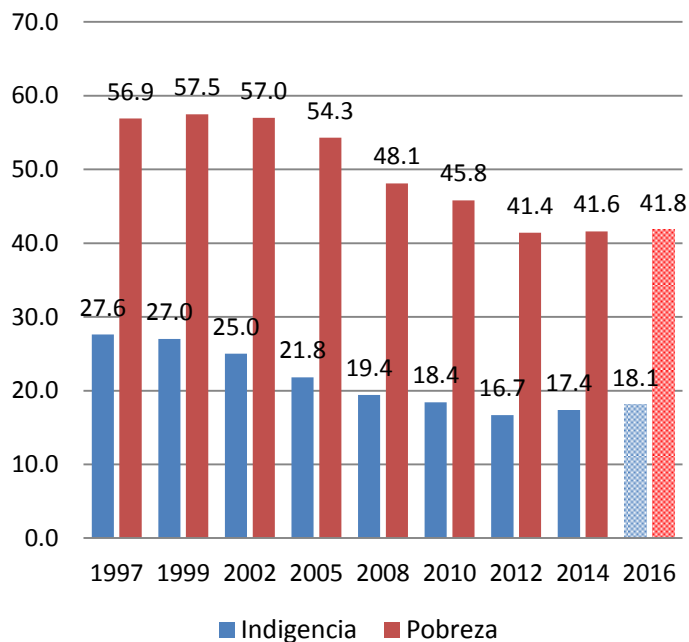


Fecundidad, empleo femenino y pobreza infantil según región

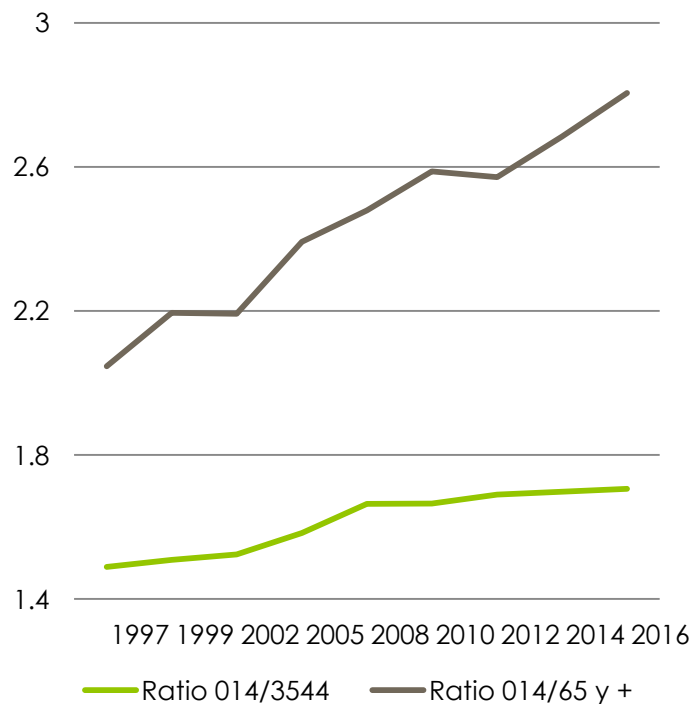
	Noruega, Suecia, Islandia, Dinamarca, Finlandia	España, Portugal, Italia, Grecia	Brasil, Chile, Uruguay, Costa Rica, Argentina, México	USA, N.Zelanda, Australia, Irlanda, Gran Bretaña
Fecundidad	1,84-2,22	1,32-1,53	1,70-2,16	1,94-2,12
Convergencia Fecundidad	Alta	Moderada	Baja	Moderada
Empleo Femenino	Alto	Bajo/Medio	Bajo	Medio/Alto
Estratificación Empleo Femenino.	Baja	Moderado	Alta	Moderado y Alto
Pobreza Infantil	Baja	Moderada y Alta	Muy Alta	Moderada y Alta
Relación entre Pobreza. Infantil y Pobreza General	Menor	Mayor	Mucho Mayor	Similar y Mayor

Freno a la caída y persistencia de la pobreza infantil con aumento del desbalance generacional

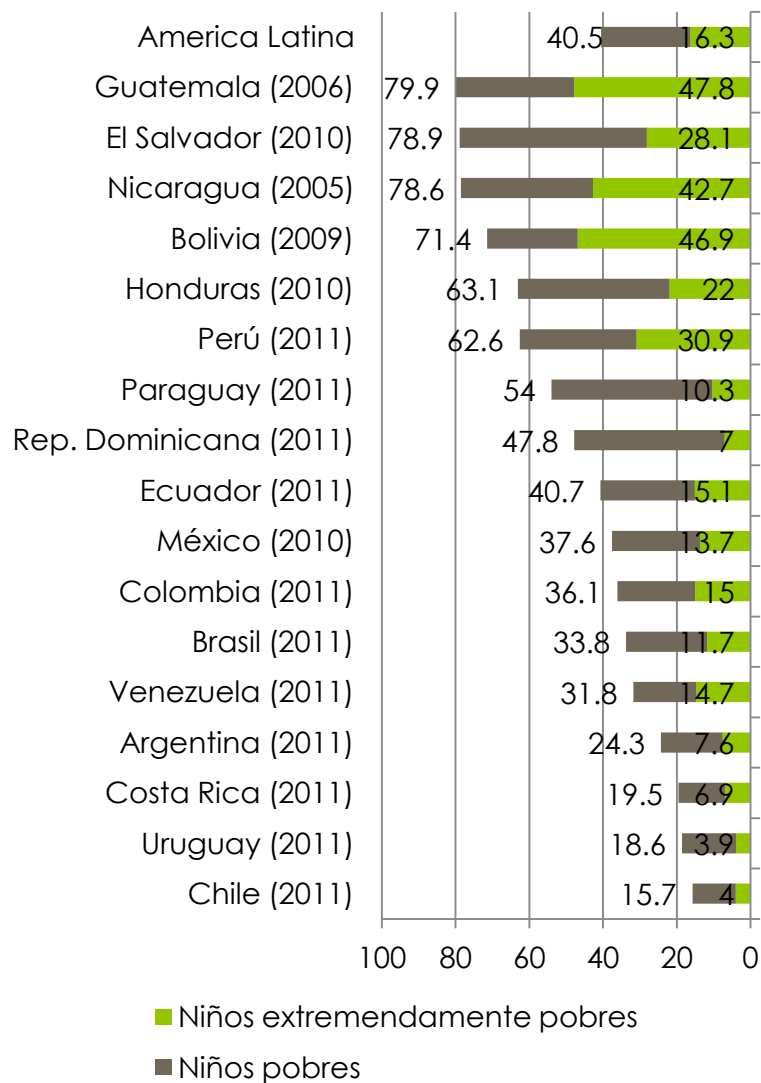
Evolución de la pobreza e indigencia para la población entre 0 y 14 años en América Latina



Relación de pobreza entre infancia y otros grupos etareos



A. Pobreza infantil multidimensional



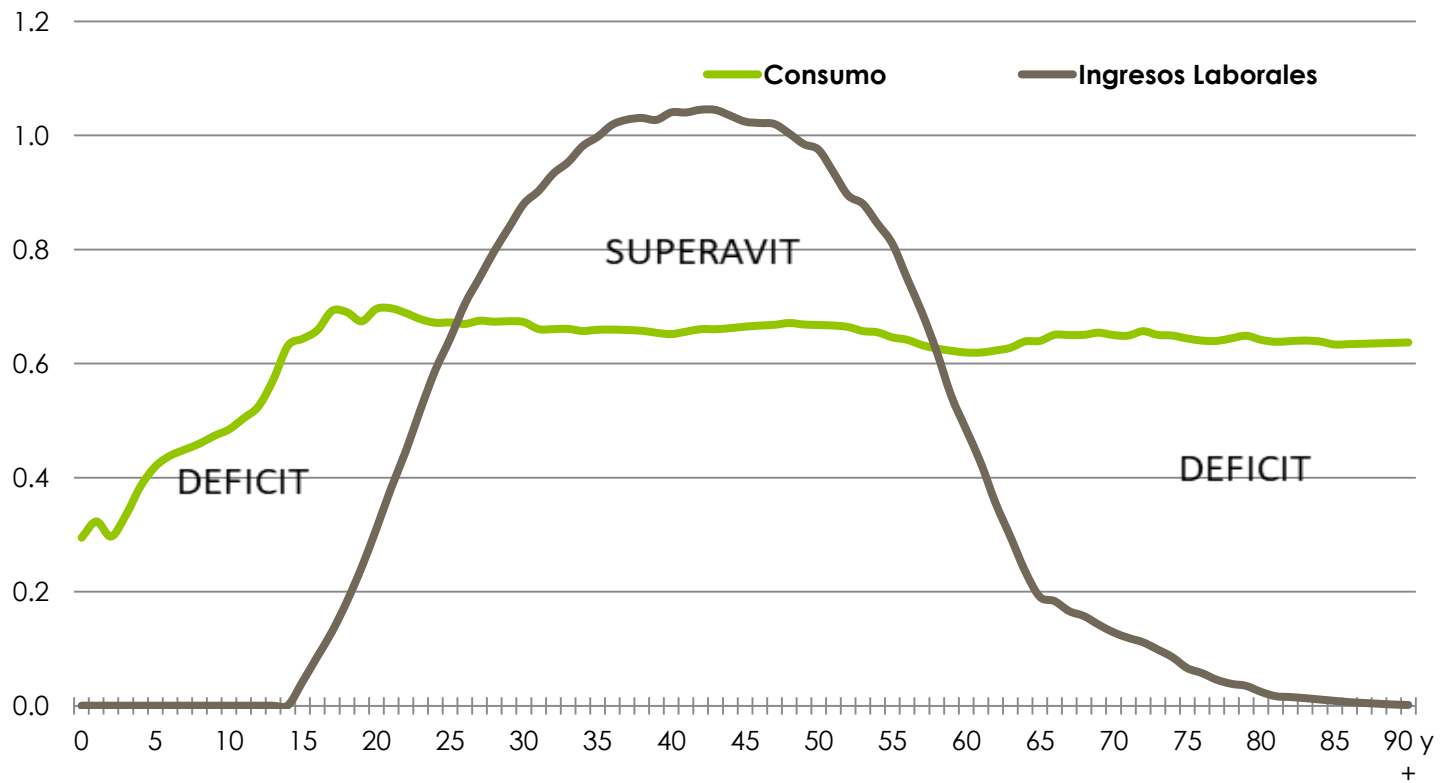
A. Saneamiento



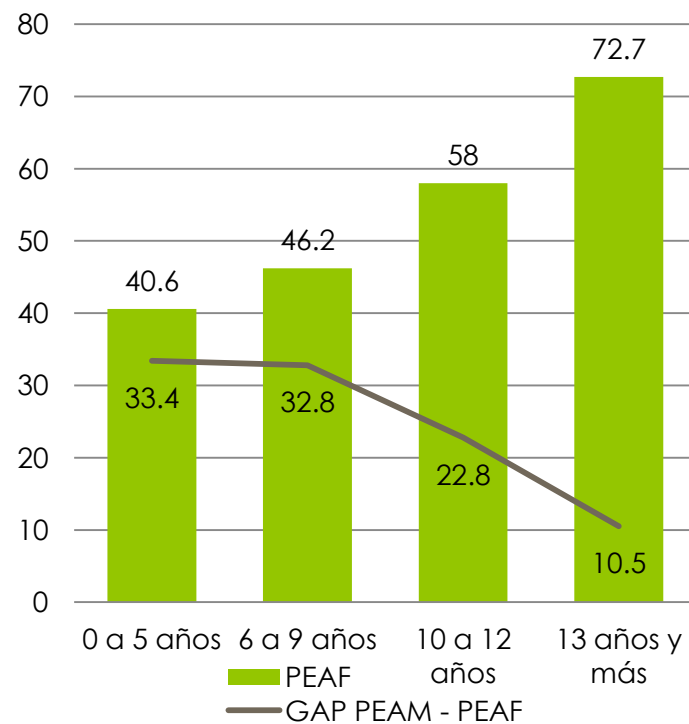
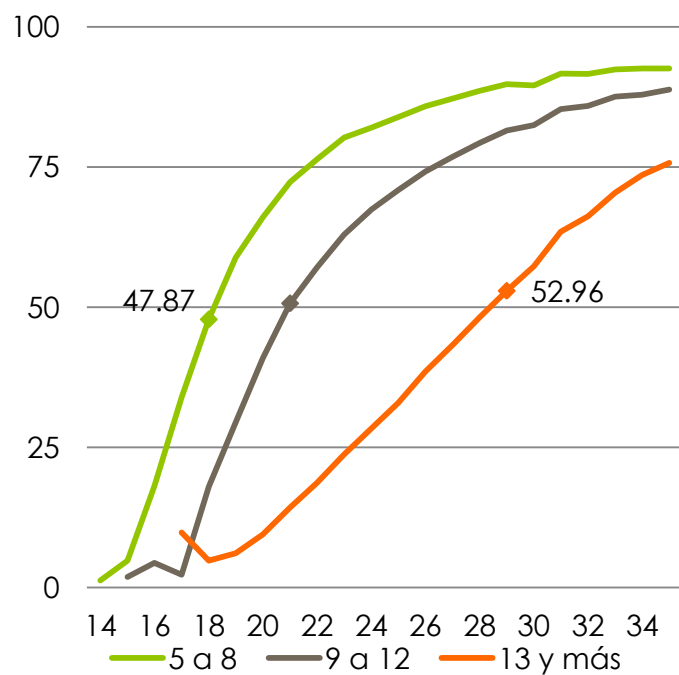


La claves de la infantilización de la
pobreza en la región: demografía
bifurcada, desigualdad y
desprotección social.

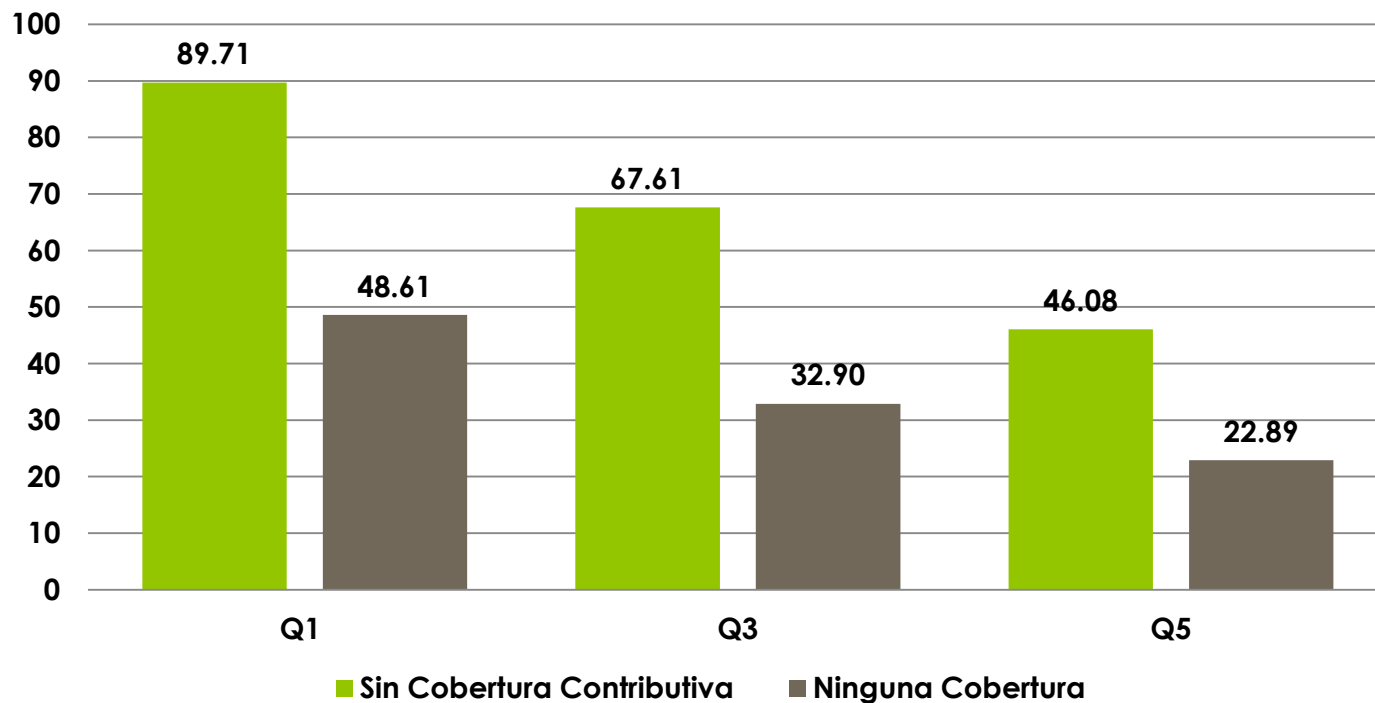
Ingreso laboral y Consumo promedio per-cápita por edad (en relación al promedio de ingreso y consumo del grupo de 30 a 49 años)



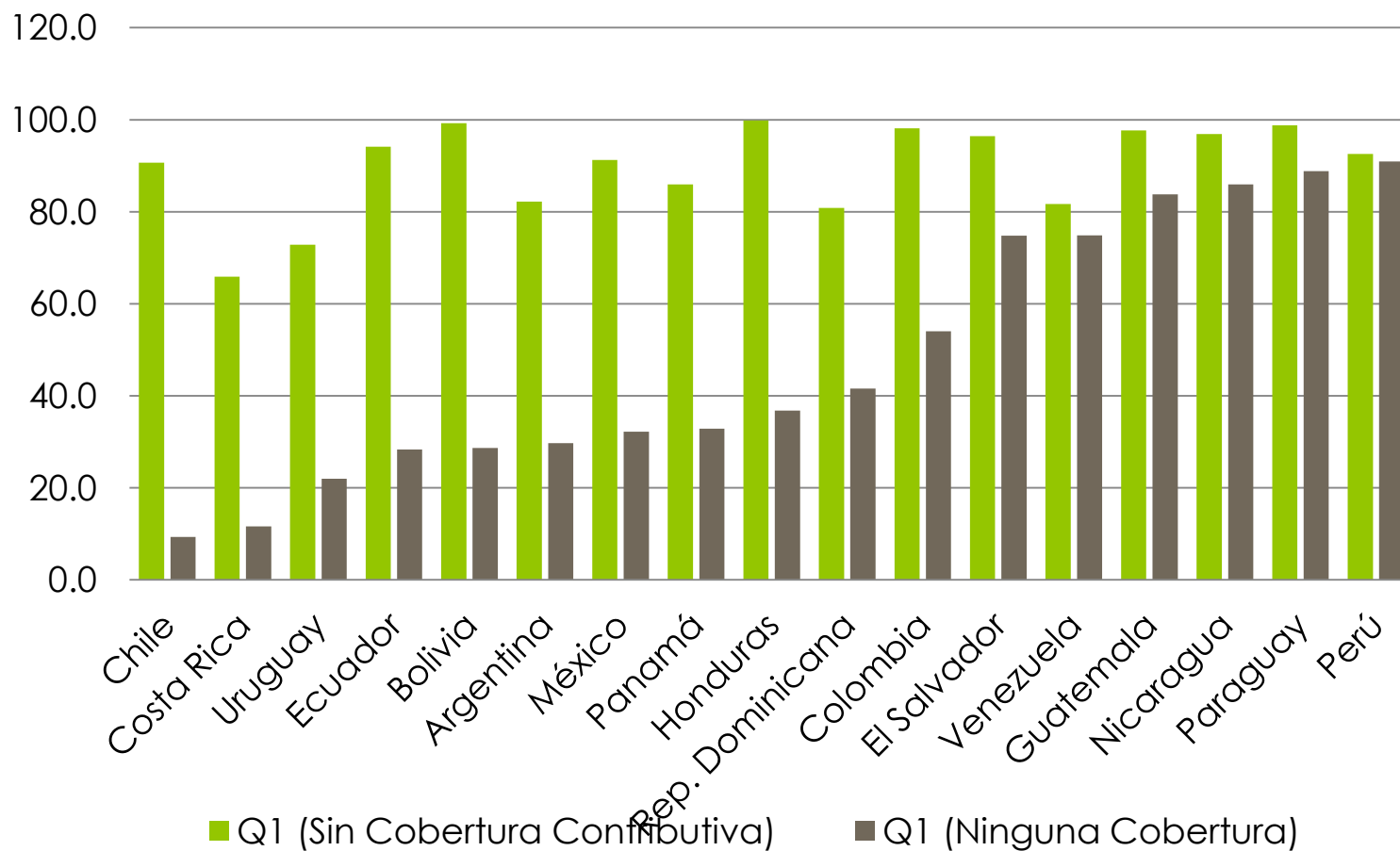
Estratificación de fecundidad y de participación laboral femenina



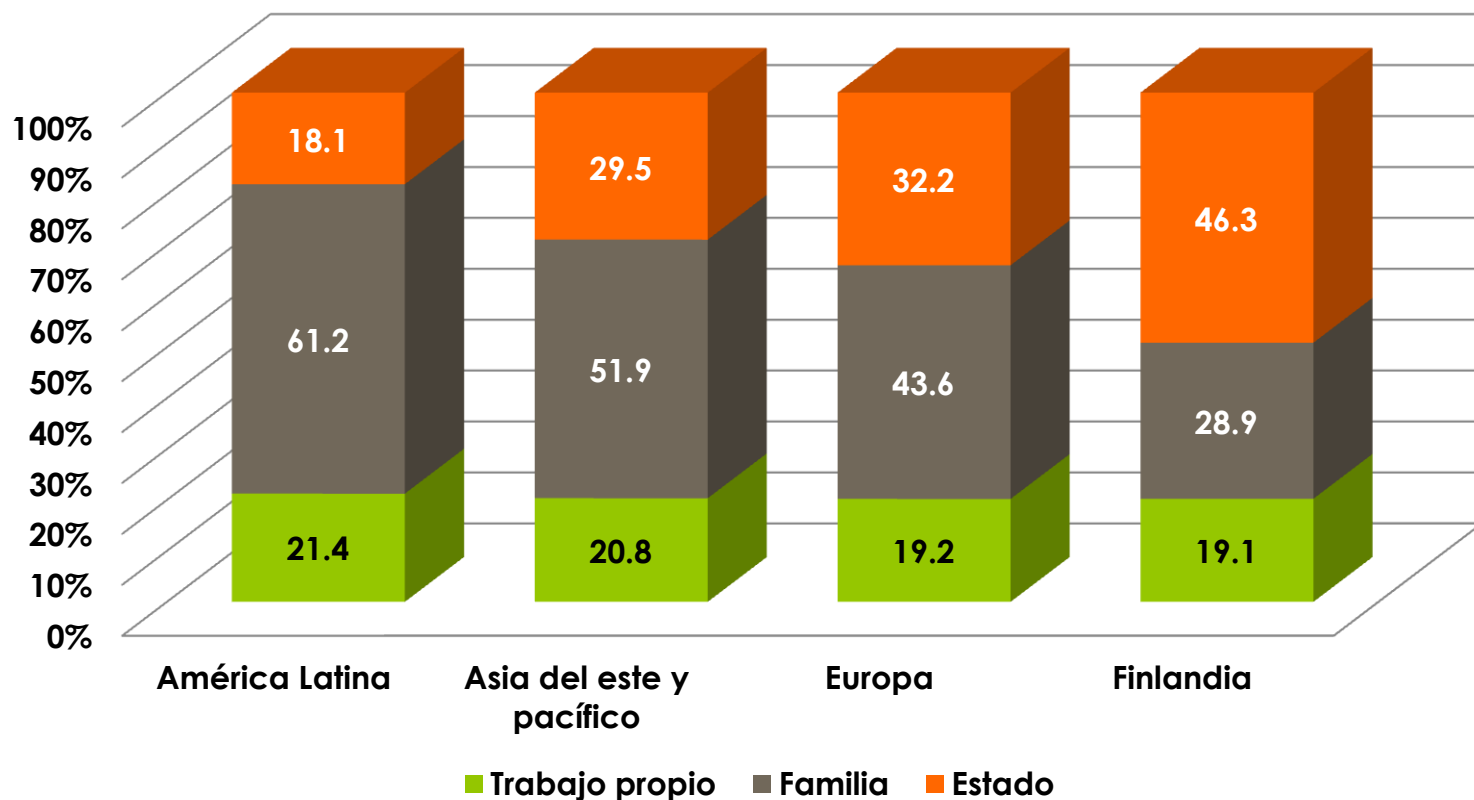
Porcentaje de menores de 14 años en hogares sin cobertura contributiva y sin cobertura alguna por quintiles de ingreso seleccionados



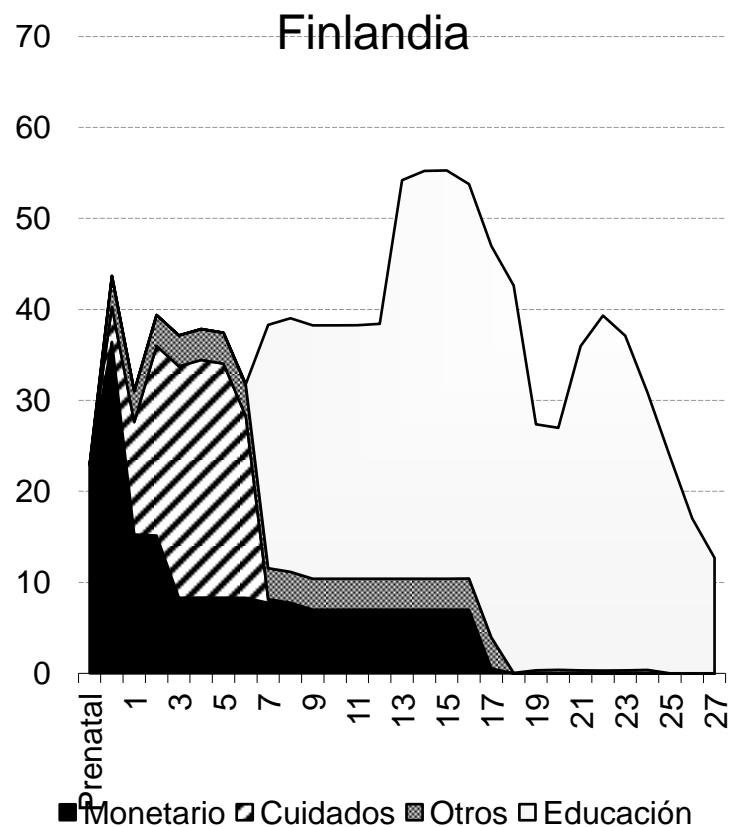
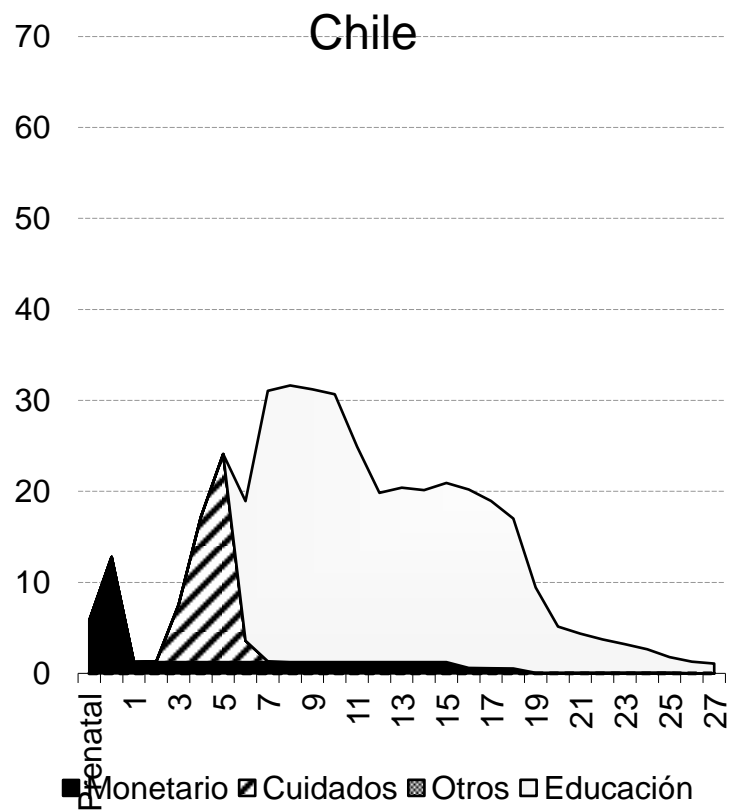
Niños de 0 a 14 años en hogares sin cobertura de la seguridad social y sin cobertura monetaria del quintil más pobre de ingresos



Fuentes que financian el consumo promedio de niños, adolescentes y jóvenes entre 0 y 24 años



Gasto social promedio por niño por tipo de intervención para edades simples como porcentaje de la mediana de ingresos de hogares con miembros en edad activa





Hacia un nuevo contrato social de
clase, género y generaciones

- Institucionalidad adecuada y potente para la protección a la infancia, niñez y adolescencia que desfragmente el actual escenario de políticas y programas de protección a niños, niñas y adolescencia y que permita perseguir tres objetivos al mismo tiempo:
 - incremento del poder intra-estatal para defender la fiscalidad de las políticas y programas de protección social de dicha población y sus familias,
 - diseños integrados (en términos de financiamiento, criterios de acceso, estipulaciones de calidad y valores de prestación) que incluyan coordinación inter-institucional, intersectorial y territorial que eviten las lagunas de cobertura así como la superposición de políticas y programas, y;
 - sistemas de información integrados que permitan el monitoreo de las brechas, avances, esfuerzos y resultados de programas en forma inter-relacionada.

Aseguramientos y transferencias monetarias

- Avanzar hacia un programa universal de transferencias a familias o de asignación universal por hijo/a que eliminen gradualmente las limitaciones por condicionalidades y requisitos.
- Brindar una bonificación a las asignaciones por hijo/a en hogares monomaternales.
- Extender la cobertura de un piso básico de aseguramiento que hoy solo benefician a los trabajadores formales a las familias con hijos menores definidos como vulnerables (ello incluye licencias por maternidad y paternidad, el aseguramiento en salud y seguros laborales por enfermedad y accidentes de trabajo, así como los seguros de desempleo)

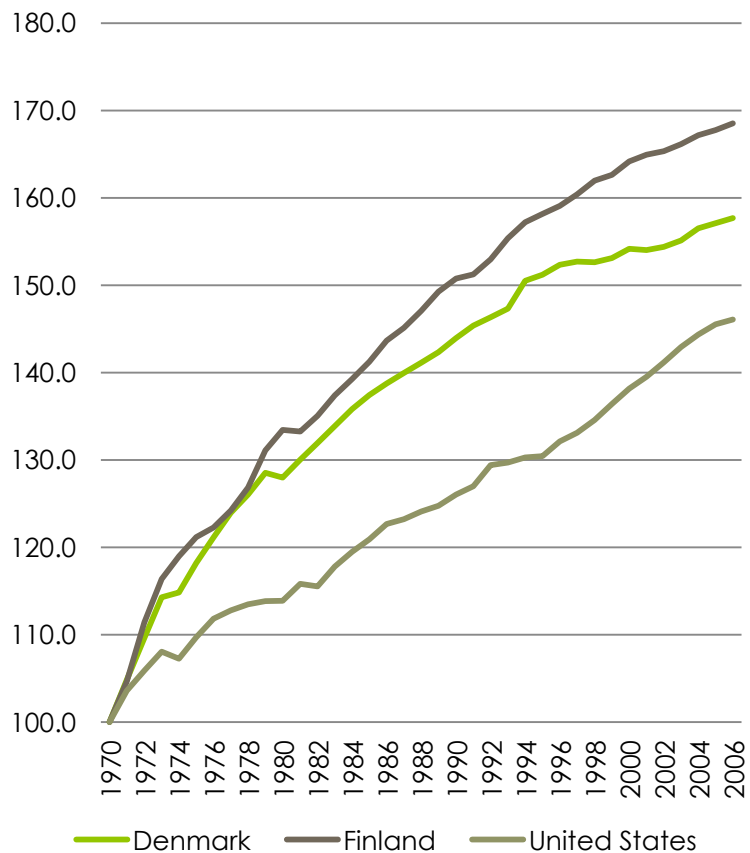
Acceso a cuidados, educación y salud

- Extender los servicios de atención colectiva de calidad para niños y niñas de 0 a 3 años de edad y extender la cobertura para niños y niñas en edad preescolar, de 4 y 5 años de edad.
- Extender cobertura y retención en la educación media
- Extender presencia de puestos de salud preventiva y de primer nivel de atención y suprimir sistemas de copagos para el acceso a prestaciones de salud materno-infantiles.
- Extender las horas diarias de tiempo de atención y escolaridad de menores de 0 a 12 años para cubrir un día de trabajo completo promedio.
- Proporcionar métodos anticonceptivos modernos gratuitos de manera universal, con énfasis en los métodos anticonceptivos reversibles a largo plazo.

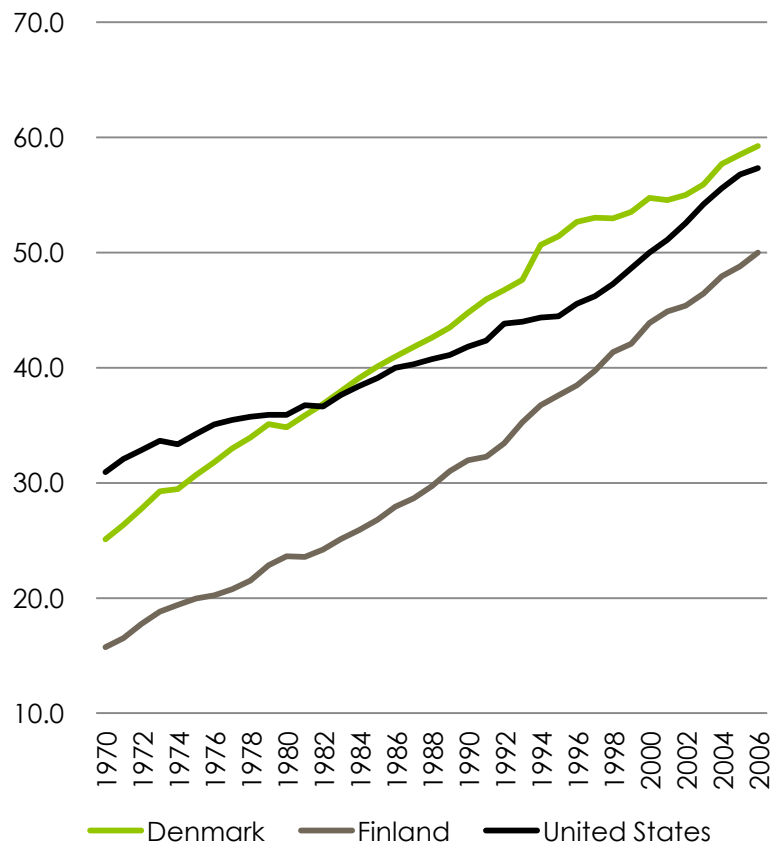
Infraestructura y servicios básicos

- La construcción de sistemas de indicadores geo-referenciados en esta materia es una clave que permite luego abogar por inversiones adecuadas y necesarias en las zonas más deprimidas y donde menos llega el estado.
- La creación de fondos federales o nacionales centrales en educación, salud, saneamiento, infraestructura, que luego se distribuyen mediante fórmulas de equidad y necesidad para la inversión o traspaso de fondos a gobiernos sub-nacionales.
- El desarrollo proyectos piloto en áreas acotadas que operan como evidencia de los beneficios de alcanzar a las poblaciones y en particular a la infancia, niñez y adolescencia, evidenciando los logros en salud, educación e integración social que estos servicios permiten y habilitan.

Evolución de la productividad (medida como PIB por hora trabajada) (base 100=1970)



Evolución de la productividad (como PIB por hora trabajada)



Brecha de productividad respecto a USA (medido como PIB por hora trabajada)

