

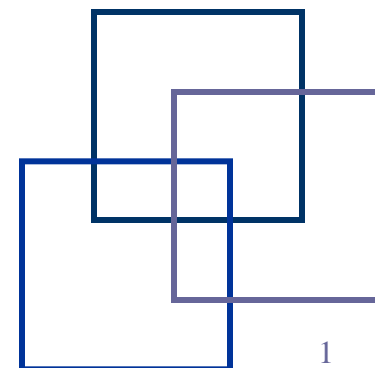


Oficina  
Internacional  
del Trabajo

# Los pisos de protección social y su contribución al bienestar de la población adulta mayor

San José, Costa Rica, 05 de julio de 2013

Ana Catalina Ramírez  
Especialista técnica en VIH y sida  
Créditos: Sergio Velasco  
Especialista en Seguridad Social

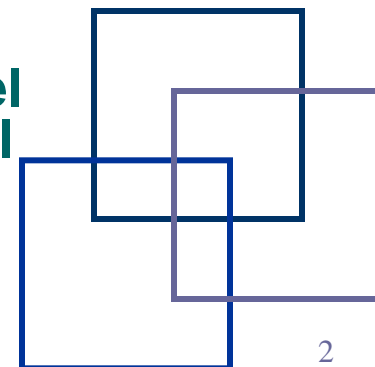




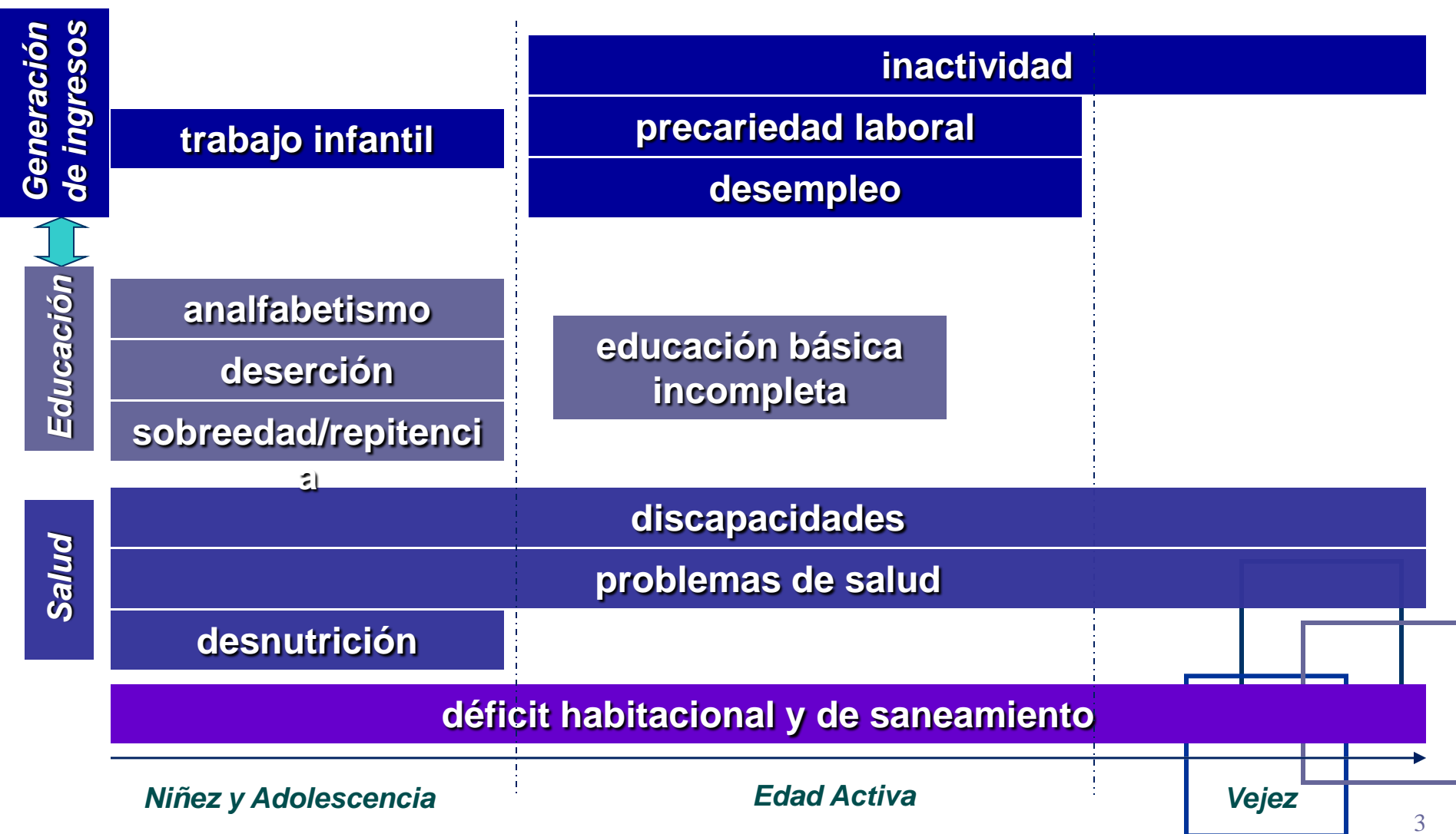
Oficina  
Internacional  
del Trabajo

## Todos tienen derecho a la Seguridad Social ...

- **Artículo 22 de la Declaración Universal de los Derechos Humanos :** *“Todos, como miembros de una sociedad, tienen derecho a la Seguridad Social”*
- **La Declaración de Filadelfia determina a la OIT que** “promocione entre las naciones del mundo programas que conlleven .... *a la extensión de las medidas de seguridad social para proveer ingreso básico a todos aquellos que necesiten de una tal protección y de cuidados médicos básicos”*, confirmado por la Declaración OIT sobre Justicia Social para una Globalización Justa en 2008
- **Los Convenios y Recomendaciones de la OIT definen el abanico y nivel de los prestaciones de seguridad social esenciales (C102)**



# La necesidad de la Protección Social

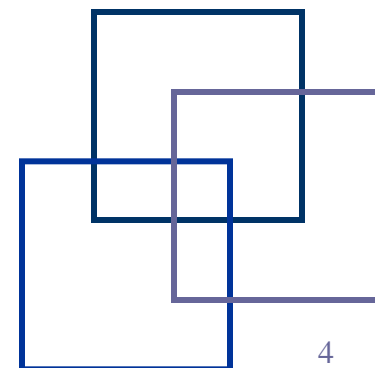




Oficina  
Internacional  
del Trabajo

# Cobertura Población Total Salud en América Latina 2008-2010

Pais	%
1. Chile	89,2
2. Costa Rica	88,8
3. Panamá	77,5
4. Argentina	58,9
5. Uruguay	57,0
6. Colombia	53,3
7. México	45,3
8. Rep. Dominicana	43,2
9. Venezuela	38,3
10. Bolivia	25,8
11. El Salvador	20,7
12. Nicaragua	19,3
13. Guatemala	17,4
14. Honduras	16,9
15. Ecuador	16,5
16. Perú	13,3
17. Paraguay	12,4
Promedio Regional	40,8

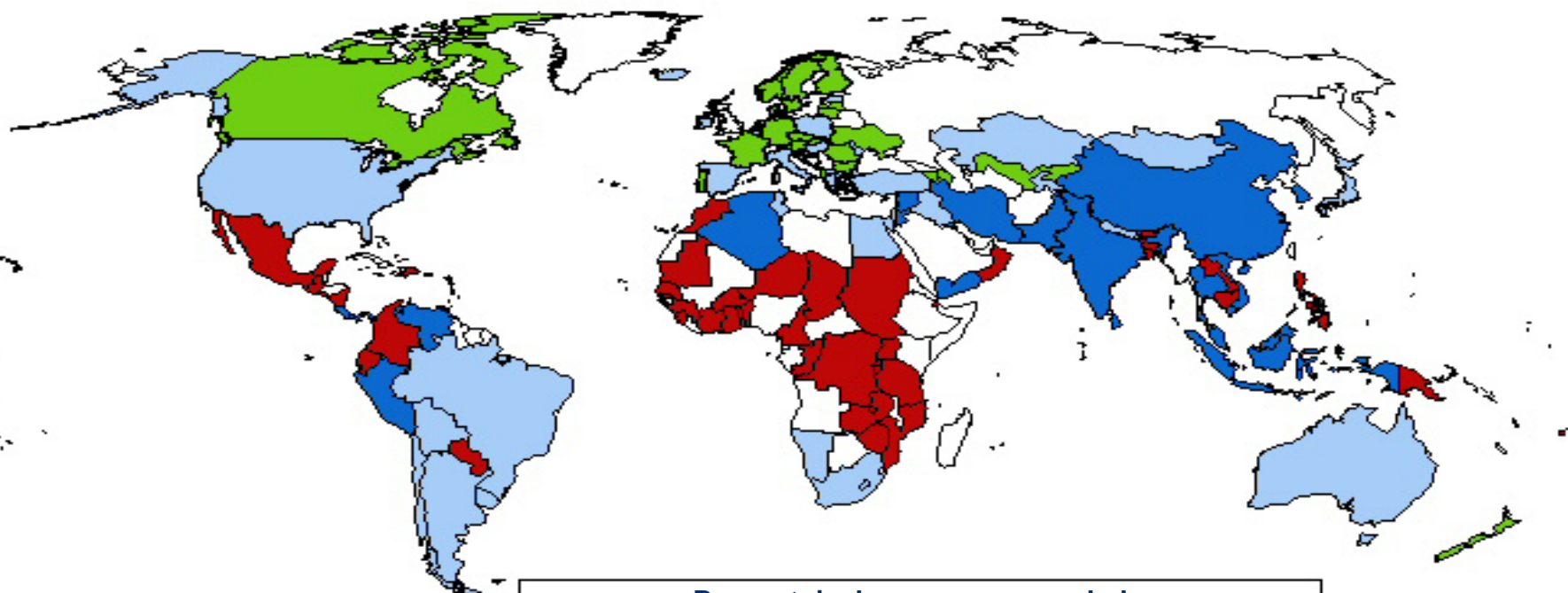









## Cobertura Pensiones en América Latina 2009-2010

País	% PEA	País	% PEA
1. Chile	62,7	<b>10. El Salvador</b>	<b>29,2</b>
<b>2. Costa Rica</b>	<b>62,7</b>	<b>11. Rep Dominicana</b>	<b>27,8</b>
3. Uruguay	60,9	12. Ecuador	26,2
4. Brasil	48,1	<b>13. Guatemala</b>	<b>21,1</b>
<b>5. Panamá</b>	<b>45,0</b>	<b>14. Nicaragua</b>	<b>19,8</b>
6. Argentina	39,2	<b>15. Honduras</b>	<b>15,8</b>
7. México	35,9	16. Perú	14,0
8. Venezuela	35,3	17. Paraguay	12,7
9. Colombia	31,8	18. Bolivia	12,5
Promedio Regional			33,4

# Cobertura Efectiva en Pensiones



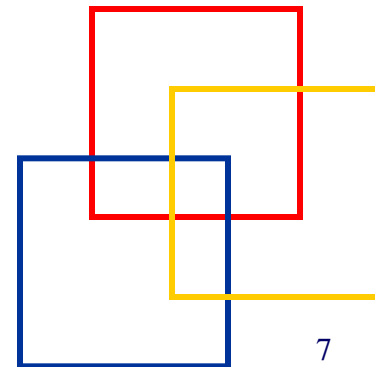
Porcentaje de personas en edad  
avanzada recibiendo pensión

 Menos del 20%	(45)
 Entre 20% y 50%	(25)
 Entre 50% y 90%	(38)
 Más del 90%	(28)
 No hay datos	(62)



# Necesidad de contar con una estrategia bidimensional e integral

- SS establecidos para beneficio de trabajadores asalariados, con contrato explícito y del sector formal
- Uso insuficiente de otros mecanismos de seguridad social no contributivos (políticas sociales)
- Deficiencias en el número de contingencias cubiertas
- Deficiencias en la adecuación de las prestaciones que se brindan para garantizar condiciones de vida dignas.

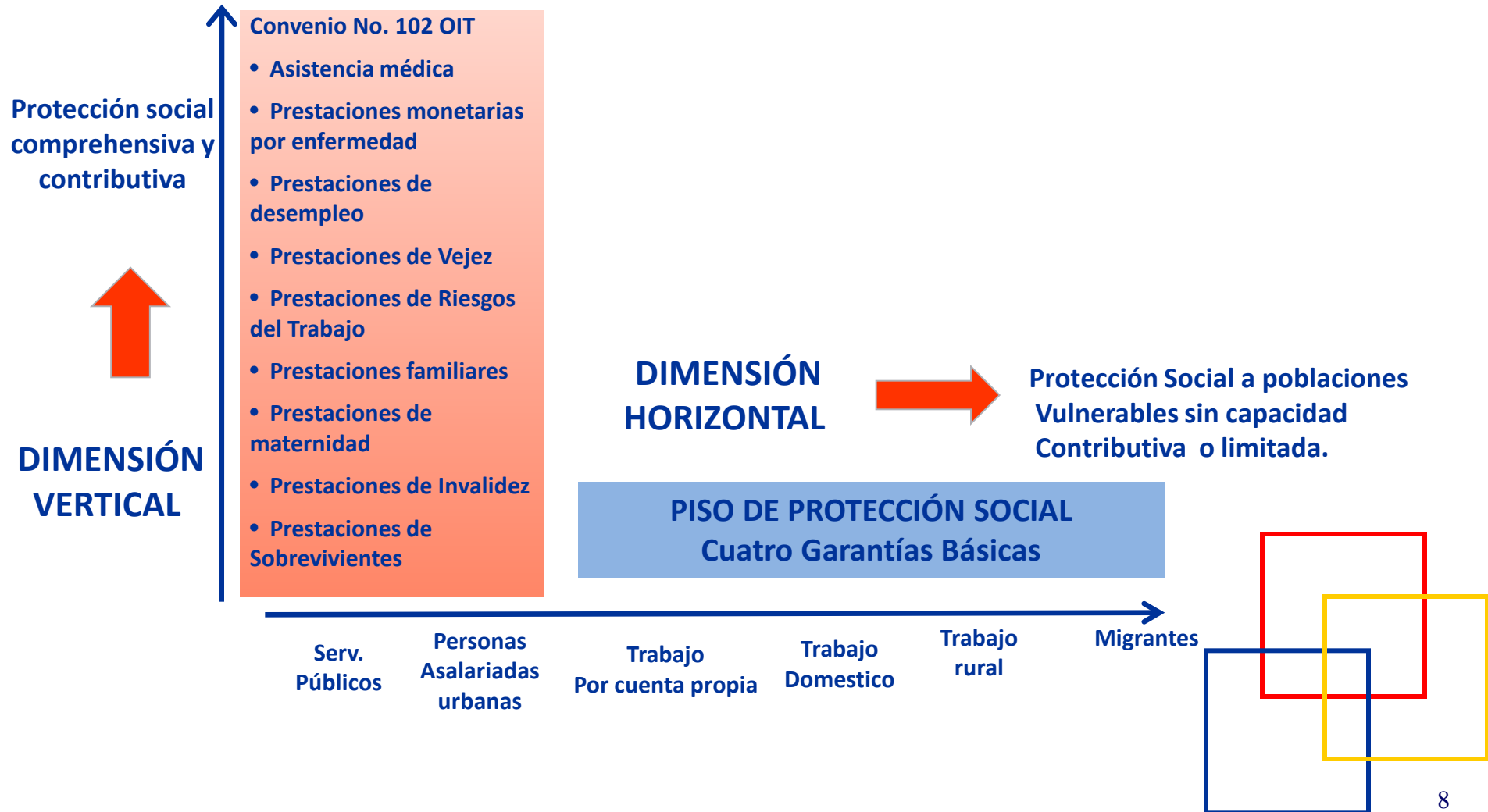




# Estrategia Genérica Bidimensional de Extensión de la Cobertura

ional

Unes



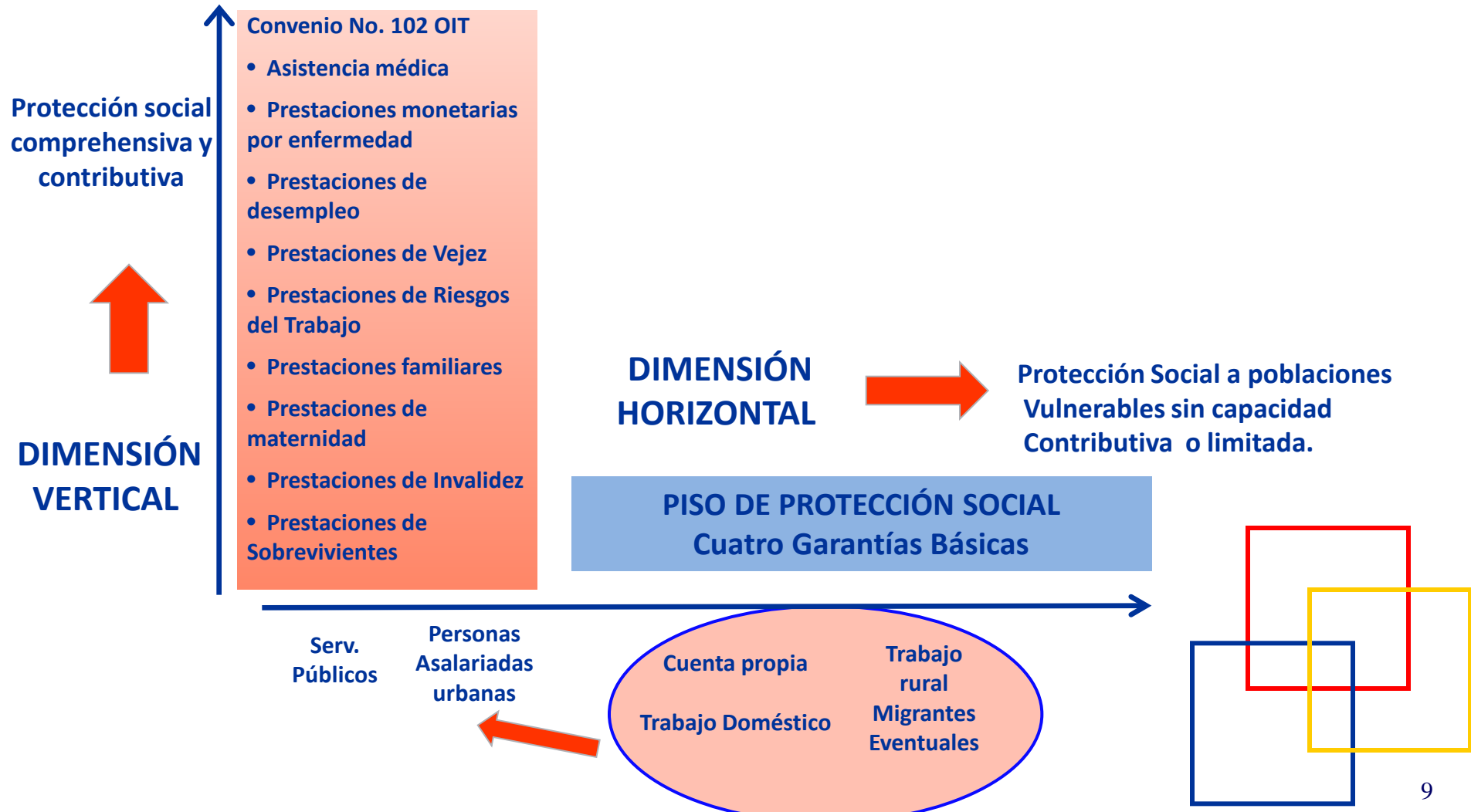




# Estrategia Genérica Bidimensional de Extensión de la Cobertura

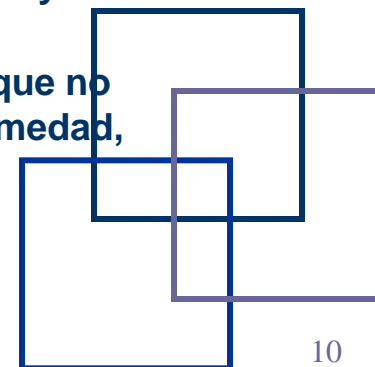
ional

Unos



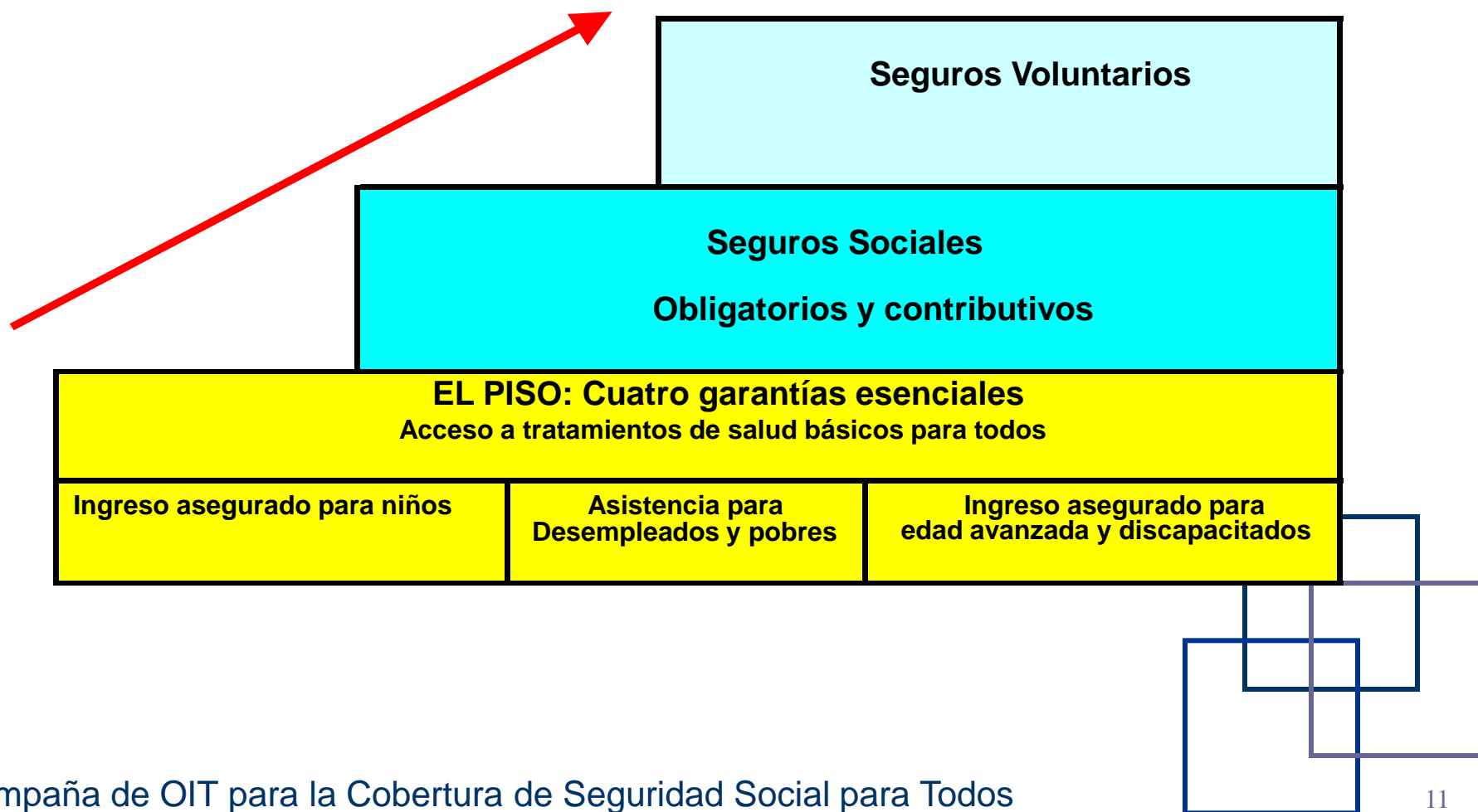
# Conceptualización del Piso de Protección Social

- **Proveer transferencias y servicios esenciales a la población vulnerable para evitar su caída en la pobreza y asegurar bienestar en contextos de crisis**
- **Los PPS deberían comprender por lo menos, las cuatro garantías de seguridad social siguientes, según se definen a nivel nacional (Rec. 202; 2012):**
  - **A) Acceso a la atención de salud esencial, incluida la atención de la maternidad**
  - **B) Seguridad básica del ingreso para los niños, que asegure el acceso a la alimentación, la educación, los cuidados y cualesquiera otros bienes y servicios necesarios**
  - **C) Seguridad básica del ingreso para las personas en edad activa que no puedan obtener ingresos suficientes, en particular en caso de enfermedad, desempleo, maternidad e invalidez**
  - **D) Seguridad básica del ingreso para las personas de edad.**





## La Escalera del Desarrollo de la Protección Social

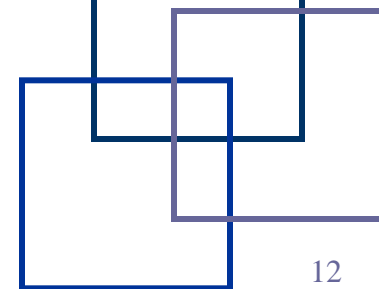




Oficina  
Internacional  
del Trabajo

## ¿Cómo contribuyen los PPS al bienestar de la población adulta mayor?

- Ayudan a reorganizar mecanismos de solidaridad intergeneracional
- Aseguran un ingreso mínimo digno, contribuyendo a la independencia del adulto mayor
- Compensan los desequilibrios entre ambos sexos derivados de la exclusión de las mujeres de los sistemas de SS, vinculados al mercado de trabajo

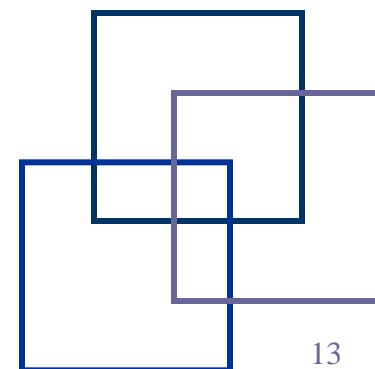




Oficina  
Internacional  
del Trabajo

## Aspectos a considerar en la implementación de PPS y la persona adulta mayor

- Cuidados
- Capacitación y esparcimiento
- Servicios de salud adaptados a las necesidades de las PM
- Promover la igualdad de género

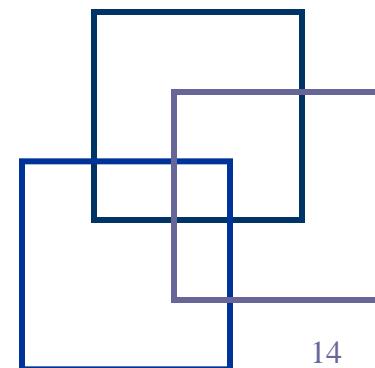




Oficina  
Internacional  
del Trabajo

***“No hacen falta más recursos para terminar con la pobreza, lo que sí hace falta es establecer las prioridades correctas.”***

Ex Director General de la OIT, Juan Somavía

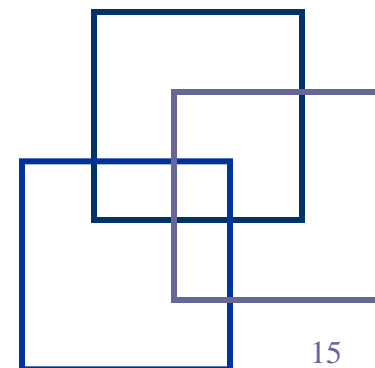




Oficina  
Internacional  
del Trabajo

Muchas gracias por su atención

**Campaña de OIT para la Cobertura de Seguridad Social para Todos**





Oficina  
Internacional  
del Trabajo

## Referencias:

Social Protection Floor Website

<http://www.socialsecurityextension.org/gimi/gess/ShowTheme.do?tid=1321>

Social Protection Floor Initiative (documento en inglés):

<http://www.ilo.org/public/english/protection/spfag/download/background/spfibrochure-en.pdf>

Social Protection Floor Advisory Group:

<http://www.ilo.org/public/english/protection/spfag/index.htm>

