



# Departamento Nacional de Planeación



**Sistema Unificado de Inversión Pública en Colombia**

**RED SNIP**

**Dirección de Programación de Inversiones Públicas**

**Abril de 2025**

# Agenda >>>

01

## Contexto Sistema Unificado de Inversión Pública

Marco Normativo  
Fuentes de Financiación de la Inversión Pública  
Instrumentos de Planificación y Gestión Presupuestal  
Proceso para la elaboración del Plan Plurianual de Inversiones  
Sistemas de Información para la Gestión de la Inversión Pública  
Ciclo de la inversión e importancia del proceso presupuestario

02

## Principales Logros Sistema de Inversión Pública

Clasificación Programática Gasto Recurrente y Gasto de Capital  
Estandarización del proceso que surten los proyectos de inversión  
Mapa Inversiones – Impacto territorial recursos de inversión Pública

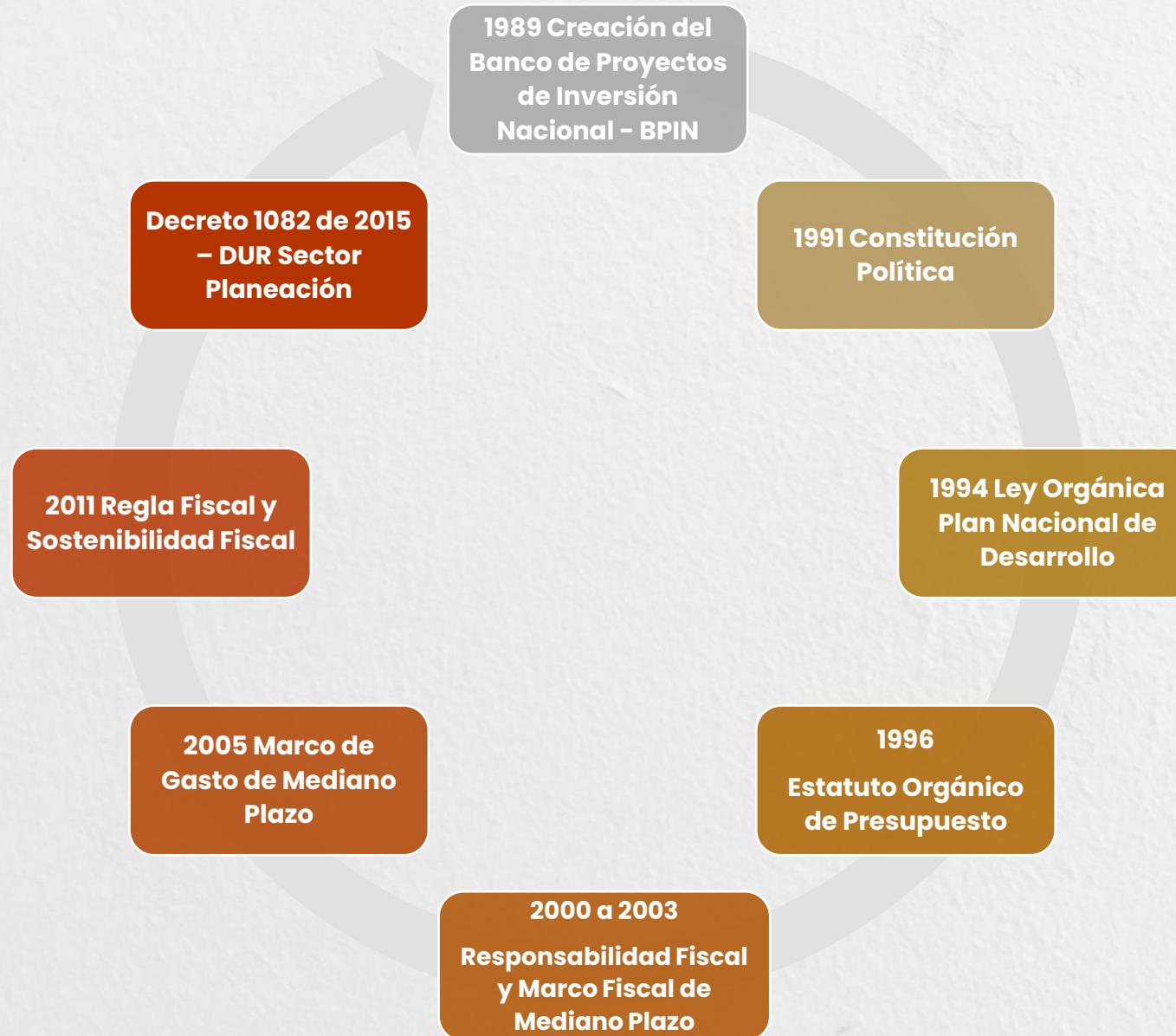
03

## Retos Sistema de Inversión Pública

Seguimiento al PND desarticulado con el seguimiento a los Proyectos –  
Asociación de recursos (\$) a las metas del PND  
Implementar el Acto Legislativo 03 de 2024 – Cambios en el SGP



# **Contexto Sistema Unificado de Inversión Pública**





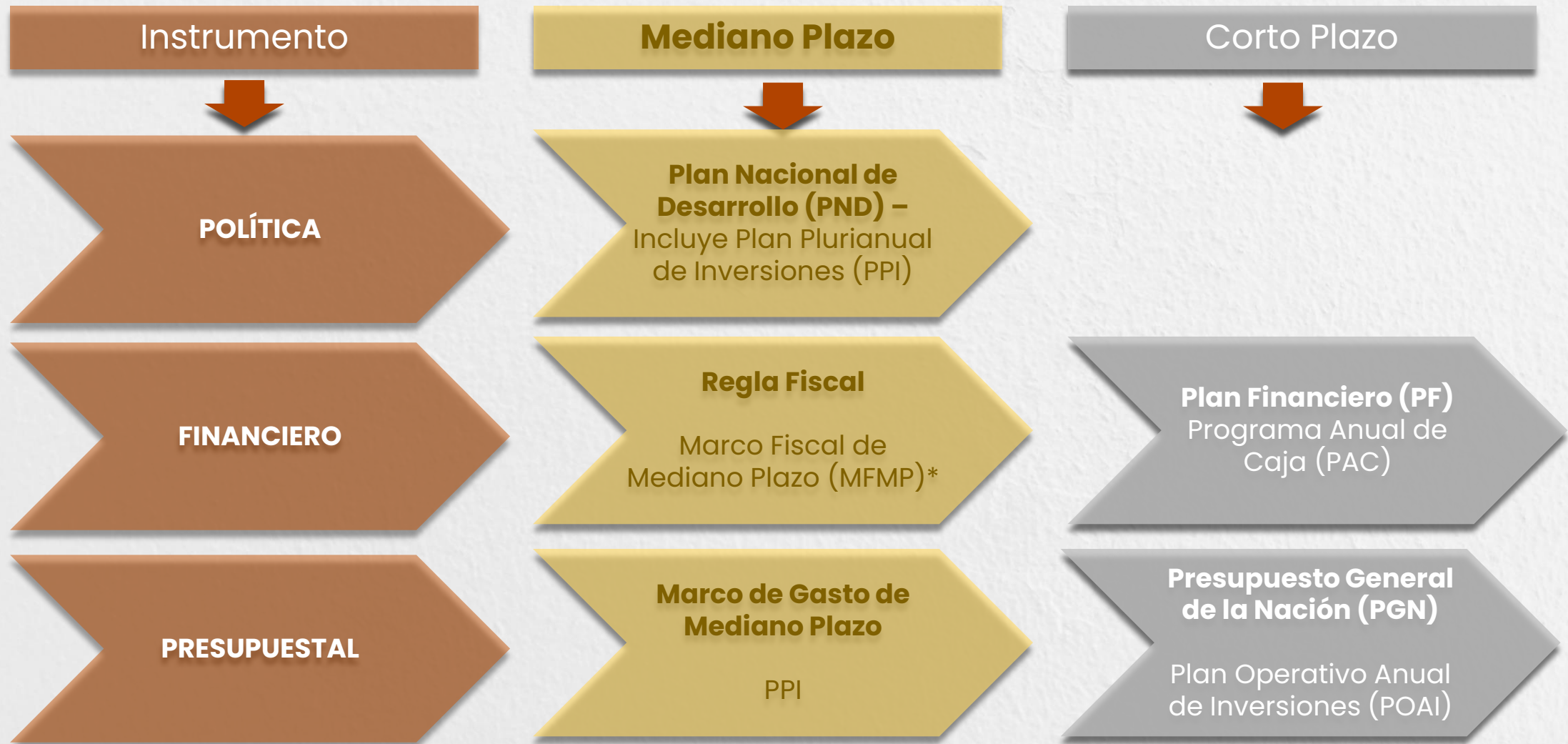
# Fuentes de Financiación de la Inversión Pública



## Proyectos de Inversión a nivel nacional y territorial

Se requiere **coordinar entre los diferentes niveles de gobierno** la financiación de aquellos proyectos considerados como prioritarios, evitando la dispersión de recursos para promover la transformación de la estructura productiva del país y una verdadera inclusión social.

# Instrumentos de Planificación y Gestión Presupuestal



(\*) El MFMP herramienta de planificación financiera y fiscal a 10 años. Se trata de un instrumento de mediano y largo plazo que ayuda a garantizar la sostenibilidad de las finanzas públicas.



# Proceso para la elaboración del Plan Plurianual de Inversiones (PPI)



## Definición de las fuentes de financiación

En primer lugar, se definen las fuentes de recursos que financiarán las metas y estrategias establecidas en el PND y la senda de recursos para los próximos 4 años.

## Asociación a estructura del PND

Luego de definir los recursos, se asocian las fuentes con el contenido definido para el PND, se realiza a su vez asociación sectorial y regional.



## Socialización y Participación

Una vez se tienen definidas las fuentes y los usos, se desarrollan las audiencias públicas del PPI y se incorporan los ajustes resultantes de estos espacios.

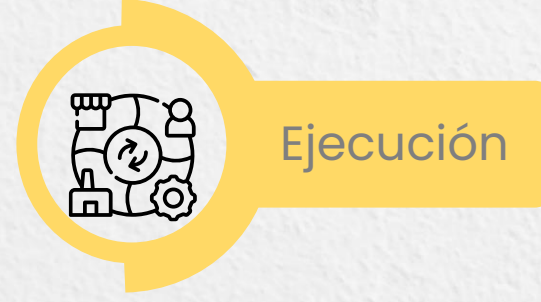
## Aprobación

Durante el trámite de aprobación del PND, el PPI es puesto a consideración del Congreso para validación y ajuste.



# Sistemas de Información para la Gestión de la Inversión Pública

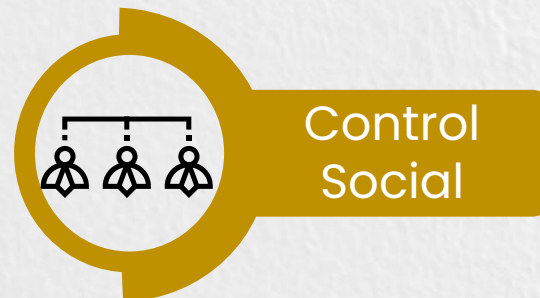
El Banco Único de Proyectos de Inversión Pública es el conjunto de proyectos de inversión pública viables e identificados con un código BPIN, que se encuentran registrados en la Plataforma Integrada de Inversión Pública (PIIP).



Definición de **programas, productos e indicadores**, encadenados bajo un marco lógico establecido. Y alineación con instrumento de política.



La PIIP surge ante la necesidad de establecer un **esquema estándar para la gestión de proyectos** de inversión, independientemente de la fuente de financiación, promoviendo así la **eficiencia y la transparencia**.





# Ciclo de la inversión e importancia del proceso presupuestario



El Estado a través de la acción presupuestaria cumple 3 funciones esenciales:

- Asignación → Provisión de bienes públicos a la ciudadanía
- Distribución → Reducción de la desigualdad social
- Estabilización → Impulsar el crecimiento económico

• Se identifican las necesidades de provisión de bienes y servicios, para lo cual se estructuran proyectos que determinan los recursos monetarios necesarios para llevarlos a cabo.

**Formulación**

• Solicitud de recursos según la fuente de financiación, inclusión en POAI, aprobación y asignación de recursos.

**Gestión de recursos**

**Seguimiento / Evaluación**

• En esta etapa se mide el desempeño en la gestión de proyecto y en algunos casos el impacto de los recursos sobre la población beneficiaria.

**Ejecución**

• Se hace uso de los recursos aprobados para la realización de programas sociales, obras de infraestructura, prestación de servicios públicos, etc.

# Principales Logros Sistema de Inversión Pública

# Clasificación Programática Gasto Recurrente y Gasto de Capital

El presupuesto por programas y resultados favorece la eficiencia y la transparencia en la asignación de los recursos públicos. Los **programas orientados a resultados buscan articular los instrumentos de planificación con los presupuestos anuales y vincular la asignación del gasto con los bienes y servicios entregados a la ciudadanía** mediante indicadores de desempeño.

El cambio en la metodología iniciado en 2018 implicó la definición de **“programas” que se diseñaron como un clasificador, y un “catálogo de productos”** de uso común por todas las entidades que gestionan recursos de inversión.  
**A partir de 2025 se homologó su uso para el presupuesto de funcionamiento.**





# Estandarización del proceso que surten los proyectos de inversión



# Mapa Inversiones – Impacto territorial recursos de inversión Pública

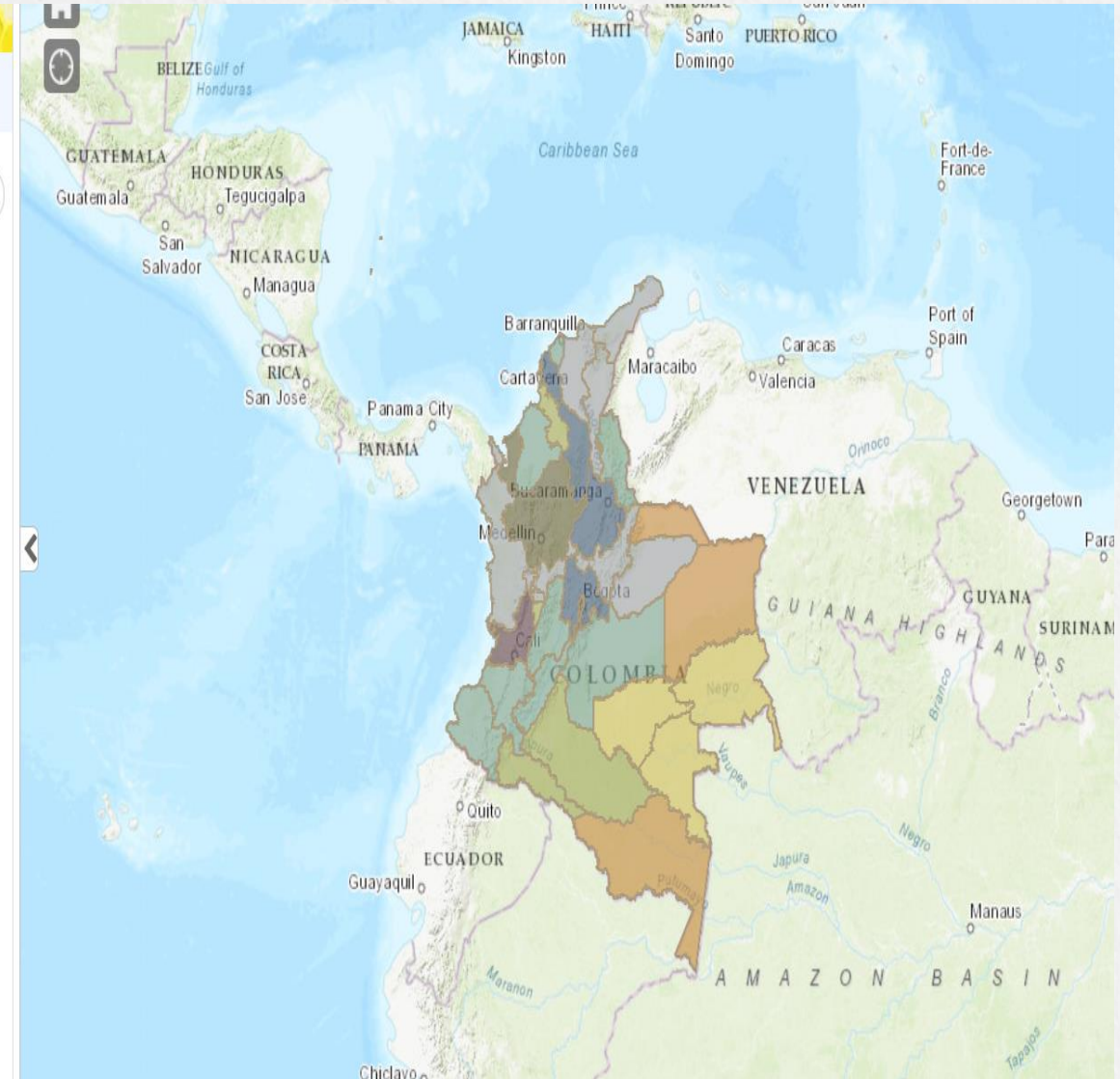
- **Regionalización**  
Pasamos de una regionalización departamental, a una regionalización municipal, que permite priorizar los recursos de inversión en territorios excluidos.
- **MAPAINVERSIONES**  
Herramienta de control ciudadano, permite la visualización georreferenciada de los proyectos de inversión pública para todas las fuentes de financiación.

Buscar por departamento, municipio ...

Vigencia ⓘ  
2025 ▼

Fuentes de financiación ⓘ  
TODOS ▼

- TODOS
- PGN - Presupuesto General de la Nación
- SGR - Sistema General de Regalías**
- SGP - Sistema General de Participaciones
- Propios de las entidades territoriales
- Obras por impuestos
- Fondos especiales
- Propios de las EICE y SEM
- Propios de los privados
- Sin Definir
- Presupuesto General de la Nación PGN Cofinanciación





# **Retos Sistema de Inversión Pública**



# Asociación de recursos (\$) a las metas del PND

## Modelo de Monitoreo de Implementación de Políticas Públicas Sinergia – Seguimiento al PND

### Hoy



**Sinergia lidera el seguimiento físico** a los indicadores de las metas del PND

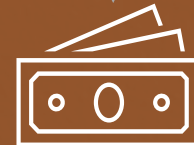


**No se realiza seguimiento financiero** a las metas del PND.

### Apuesta en el mediano plazo



Metas del  
PND



Recursos

#### Etapa de elaboración del PND



- Establecer un mecanismo de asociación de las líneas estratégicas del PND y los indicadores de producto a los proyectos de inversión del PGN

#### Etapa de seguimiento



- Las fichas de los indicadores identifiquen las fuentes de financiación previstas para su cumplimiento.



- Se realice seguimiento periódico a los recursos empleados para su cumplimiento.

# Implementar el Acto Legislativo 03 de 2024 – Cambios en el SGP

## Modelo Actual



El SGP constituye una de las principales fuentes de financiación para los gobiernos subnacionales, a través de una transferencia de la nación a los municipios, distritos y departamentos.

El Acto Legislativo 03 de 2024, introduce cambios en el marco normativo del SGP, particularmente en el monto global, disponiendo que crecerá como porcentaje de los Ingresos Corrientes de la Nación hasta llegar al 39,5 por ciento de estos\*. Para este fin, se tendrá un periodo de transición de 12 años contados a partir del año siguiente en que se **expida la ley de competencias** prevista en parágrafo 3 del artículo 356 de la Constitución Política.

\*Actualmente se distribuye un 23,8%, la variación es igual al promedio de la variación porcentual que hayan tenido los Ingresos Corrientes de la Nación durante los cuatro años anteriores.



**Gracias**

2025