



Resultados 2025

Presupuesto con Perspectiva de Género

Pablo Jorquera Armijo

Subdepartamento de Estudios

27/05/2025





1. Introducción: Presupuesto con perspectiva de género

2. Etiquetado de género: Resultados 2025

- a. Metodología
- b. Resultados etiquetado de género



Introducción

El programa del Presidente Boric presentaba ambiciosas propuestas para el cierre de brechas en diferentes dimensiones



El ser un gobierno feminista significa cambiar la manera en la cual nos relacionamos, en la cual vemos el mundo que ha estado durante demasiados siglos contado por hombre (...) Que lo institucional no sea una renuncia al movimiento y la fuerza que han desencadenado las mujeres, sino más bien una expresión de la misma.

Gabriel Boric Font
Presidente de la República

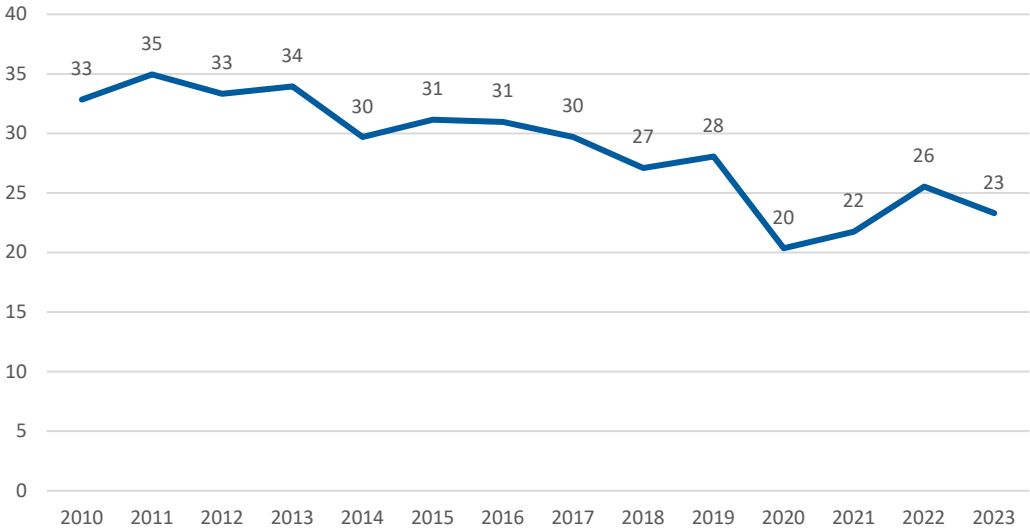
Marzo 2022

La evidencia muestra persistentes brechas de género en las más variadas dimensiones



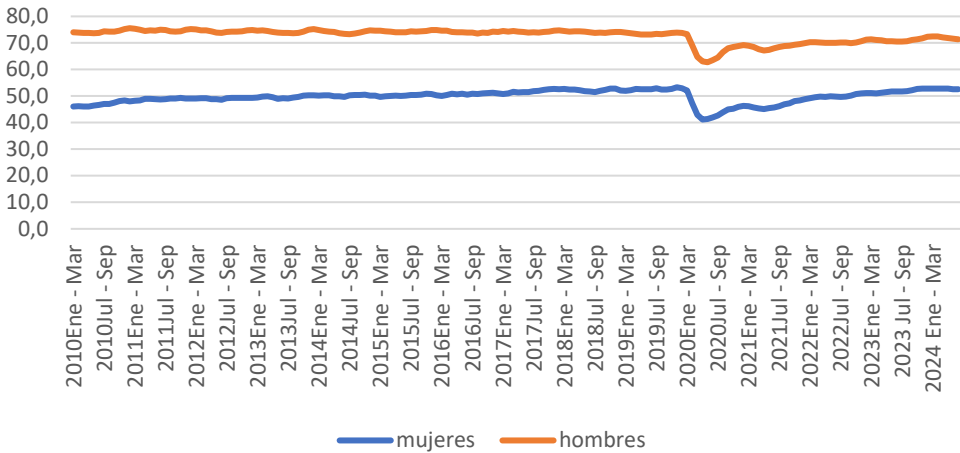
» Se presentan brechas en el mercado laboral

Brecha del ingreso medio de la población ocupada (%)



Fuente: Elaboración propia con datos de la Encuesta Suplementaria de Ingresos del INE.

Tasa de Participación laboral por sexo 2010- 2024 (%)



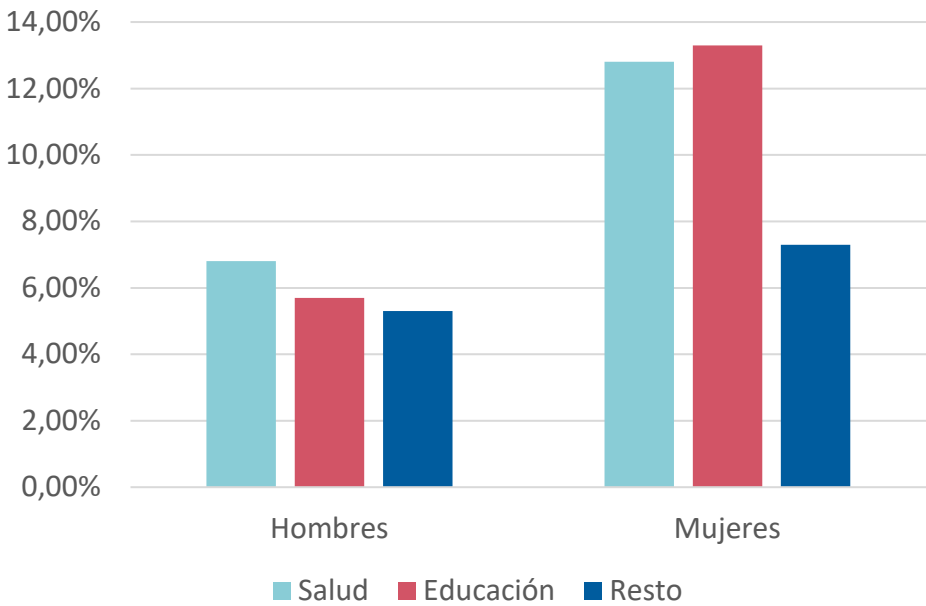
Fuente: Elaboración propia con datos de la Encuesta Nacional de Empleo del INE.

La evidencia muestra persistentes brechas de género en las más variadas dimensiones



» Se presentan brechas en el sector público

Tasa de ausentismo según sexo y sector (2023)
(Tasa de ausentismo - %)



Número de funcionarios por sexo y categoría institucional, remuneración y brecha
(Preliminar 2025)

Sector	Hombre	Mujer	Rem. Promedio en \$		Brecha
			Hombre	Mujer	
Gobierno Central y Congreso	71.993	68.410	2.447.507	2.400.608	-2%
Administración Municipal	33.125	26.985	1.931.854	1.899.310	-2%
Docentes	29.972	78.450	3.197.705	3.035.344	-6%
Asistentes de la educación	17.618	61.794	1.653.899	1.536.233	-10%
Universidades Estatales	17.368	19.105	2.755.939	2.123.377	-23%
Atención Primaria de Salud	17.601	47.616	1.802.317	1.741.404	-3%
Servicios de Salud Central	49.758	119.486	2.764.383	1.779.075	-36%
Poder Judicial	5.572	7.748	2.978.215	2.826.849	-5%
JUNJI	1.159	20.154	1.615.088	898.475	-44%
Total	244.166	449.748	2.481.225	2.074.536	-16%

El presupuesto nacional es la principal herramienta que tiene la política fiscal para afrontar todo tipo de desigualdades

- » El presupuesto puede contribuir a disminuir y revertir las inequidades sociales, o por el contrario a reafirmarlas y profundizarlas.
- » Pero el presupuesto no es 100% a discreción de la autoridad política.
- » Un presupuesto con enfoque de género (PPG) consiste en un conjunto de herramientas incorporadas en todo el proceso presupuestario que visibilizan que la política fiscal no es neutral al género
- » Así se contribuye a garantizar que las políticas tributarias y/o de gasto contribuyan al cierre de brechas de desigualdad de género.



Subt. 21 – Gastos de Personal

95%



Subt. 22 – Bienes y Servicios de Consumo

90%



Subt. 23 – Prestaciones de Seguridad Social

100%



Subt. 24 – Transferencias Corrientes

80%



Subt. 31 – Iniciativas de Inversión

70%



Subt. 33 – Transferencias de Capital

75%

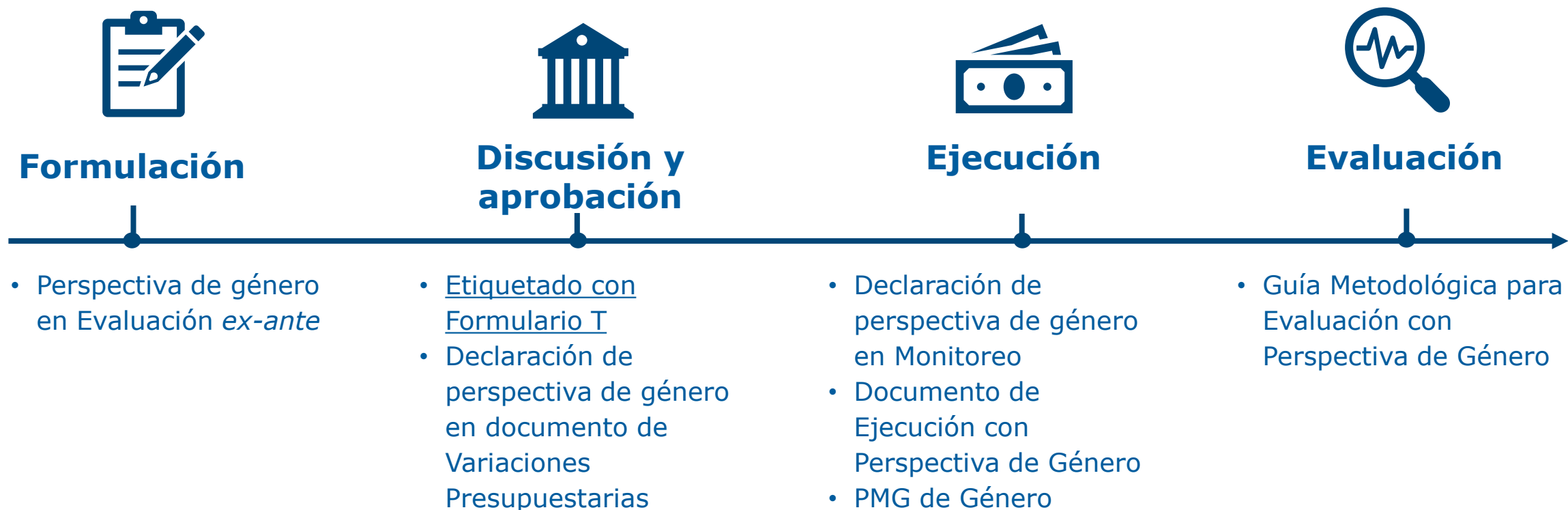
92%
del Presupuesto
es rígido

Hemos implementado en más de 20 años de trabajo diversas herramientas a lo largo del ciclo presupuestario



Un PPG consiste en un conjunto de herramientas para las autoridades fiscales que, a través de la incorporación del análisis de género en todo el proceso presupuestario, visibilizan que la política fiscal no es neutral al género, y contribuyen a garantizar que las políticas tributarias, de gasto y/o instrumentos de gestión de las finanzas públicas contribuyan al cierre de brechas de desigualdad de género.

(Dipres, 2022)



[illegible]

<p>V. OTROS ATRIBUTOS</p>	
<p>CONTRIBUCIÓN A LOS OBJETIVOS DE DESARROLLO SOSTENIBLE (ODS)</p>	
<p>1. Fin de la pobreza: Poner fin a la pobreza en todas sus formas en todo el mundo</p>	
<p>4. Educación de calidad: Garantizar una educación inclusiva, equitativa y de calidad y promover oportunidades de aprendizaje durante toda la vida para todos</p>	
<p>5. Igualdad de género: Lograr la igualdad entre los géneros y empoderar a todas las mujeres y las niñas</p>	
<p>10. Reducción de las desigualdades: Reducir la desigualdad en y entre los países.</p>	
<p>16. Paz, justicia e instituciones sólidas: Promover sociedades, justas, pacíficas e inclusivas</p>	
<p>POBREZA MULTIDIMENSIONAL</p>	
<p>El programa presenta un potencial de contribución a la/a siguiente/s dimensión/es:</p> <ul style="list-style-type: none"> • Dimensión Educación, en específico, dado su potencial contribución a la/s carencia/s de: Asistencia escolar 	
<p>POBREZA POR INGRESOS</p>	
<p>El programa tiene un potencial de contribución a la reducción de pobreza por ingresos, mediante la entrega de transferencias monetarias.</p>	
<p>ENFOQUE DE GÉNERO</p>	
<p>El programa declara incorporar enfoque de género en su implementación:</p> <ul style="list-style-type: none"> • Cuenta con la información de sus beneficiarios según sexo registral. • Tipo de medidas que incorporaron: Afirmativas. • Ámbito de acción en que fueron incorporadas: poblaciones, 	



Etiquetado de género

Hemos implementado un etiquetado de asignaciones prospectivo para el Presupuesto 2025



- » Dado que la **Ley de Presupuestos sigue una clasificación funcional o económica del gasto**, y no por programas, el etiquetado requiere vincular los gastos con objetivos de política pública en un análisis que no es directo.
- » Así, el etiquetado permite **identificar las asignaciones o subasignaciones** cuyos recursos tengan impacto en la igualdad de género, clasificándolas como de propósito directo o indirecto, y vinculándolas con distintos derechos de igualdad de género.
- » Para ello se desarrolló un aplicativo online, denominado **Formulario T**, a través del cual los Ministerios, durante el proceso de formulación presupuestaria del año siguiente, identifican y etiquetan las asignaciones del año presupuestario siguiente.

Proceso 2025



Capacitaciones con los encargados de presupuestos y encargados de género de todos los ministerios.



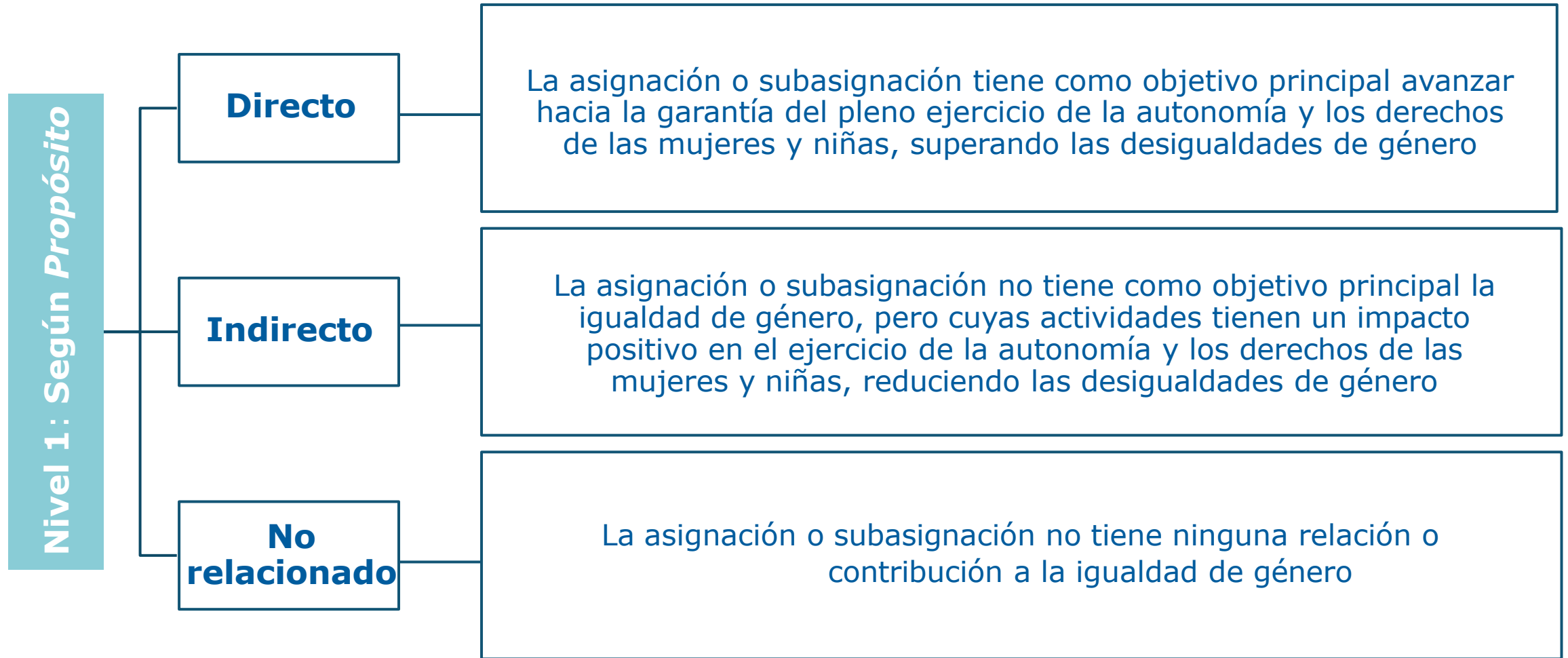
Guía práctica para la identificación y clasificación de gasto.



Reuniones de *feedback* y revisión con los Ministerios.



Etiquetado Nivel 1: Según Propósito



Etiquetado Nivel 2: Según de derecho



Nivel 2: Según tipo de Derecho

- Derechos civiles y políticos
- Derechos económicos
- Derechos sexuales y reproductivos, y a la salud integral
- Derecho a una vida libre de violencia y discriminación
- Derechos sociales y culturales
- Derechos colectivos y ambientales

Resultados: Nivel 1 – según propósito



- » Se identificó el **22,5% del gasto** de Ley de Presupuestos del Sector Público de 2025 tiene contribución directa (1,31%) o indirecta (21,23%) en la igualdad de género.
- » Se identificó que las actividades etiquetadas **suman \$18.594.109 millones.**

Gasto estimado y etiquetado con perspectiva de según propósito
(Millones de \$2025 y %)

Propósito	Gasto	% del gasto total	% del gasto etiquetable
Directo	1.077.303	1,31%	2%
Indirecto	17.516.805	21,23%	34%
No relacionado	19.139.520	23,19%	38%
No etiquetado	13.167.878	15,96%	26%
SUBTOTAL	50.901.507		100,00%
No etiquetable	31.627.305	38,32%	
TOTAL	82.528.813	100,00%	

Resultados



- » El gasto, directo e indirecto, **corresponde a 768 asignaciones y subasignaciones** que desarrollan 22 ministerios.
- » El primer lugar lo ocupa el **Ministerio del Trabajo y Previsión Social (45,0%)**, explicado por la PGU, entre otros.
- » En segundo lugar, el gasto del Ministerio de Salud, con un 18,7%; y en tercer lugar, el Ministerio de Vivienda y Urbanismo, con un 17,2%.

Número de asignaciones y subasignaciones por ministerio
(Millones de \$2025 y %)

Partida	N Asignaciones	Gasto	% del total etiquetado	% del Gasto Total 2025
MINISTERIO DEL TRABAJO Y PREVISIÓN SOCIAL	35	8.375.691	45,0%	10,1%
MINISTERIO DE SALUD	139	3.485.007	18,7%	4,2%
MINISTERIO DE VIVIENDA Y URBANISMO	158	3.190.947	17,2%	3,9%
MINISTERIO DE EDUCACIÓN	50	1.632.856	8,8%	2,0%
MINISTERIO DE DESARROLLO SOCIAL Y FAMILIA	78	408.077	2,2%	0,5%
MINISTERIO DE CIENCIA, TECNOLOGÍA, CONOCIMIENTO E INNOVACIÓN	20	361.980	1,9%	0,4%
MINISTERIO DEL INTERIOR Y SEGURIDAD PÚBLICA	29	241.196	1,3%	0,3%
MINISTERIO DE ECONOMÍA, FOMENTO Y TURISMO	52	221.172	1,2%	0,3%
MINISTERIO DE AGRICULTURA	40	201.122	1,1%	0,2%

Resultados: Nivel 2 – según derecho



» El 64% contribuye a derechos económicos, seguido de los derechos sexuales, reproductivos y a la salud integral (19,33%) y de los derechos culturales y sociales (11,59%).

Gasto estimado y etiquetado con perspectiva de género, según tipo de derecho de igualdad de género
(Millones de \$2025 y %)

DERECHO	GASTO	%
Derecho a una vida libre de violencia y discriminación	412.259	2,22%
Derechos civiles y políticos	243.480	1,31%
Derechos colectivos y ambientales	279.146	1,50%
Derechos económicos	11.908.891	64,05%
Derechos sexuales y reproductivos, y a la salud integral	3.595.128	19,33%
Derechos sociales y culturales	2.155.205	11,59%
TOTAL	18.594.109	100,00%

Resultados: Nivel 2



Derecho a una vida libre de violencia y discriminación

**Programa
Recuperación de
Barrios**

**Programa de Atención
Inicial de Violencia de
Género**

Derechos civiles y políticos

**Programa Rutas para
el Empoderamiento
de las Mujeres**

**Fondo para la Equidad
de Género**

Derechos colectivos y políticos

**Programa de Riego
Asociativo**

**Ejecución de
Programas
Tecnológicos
Estratégicos**

Resultados: Nivel 2



Derechos económicos

**Bonificación por hijo
para las mujeres**

**Crédito de Largo Plazo
(INDAP)**

Derechos sexuales y reproductivos, y a la salud integral

**Pilotos Oficinas
Locales de la Niñez**

**Mujer, Sexualidad y
Maternidad**

Derechos sociales y culturales

**Asistencia técnica
plan regular**

**Fondo de Desarrollo
Regional**



Conclusiones


Conclusiones y próximos pasos



- » La implementación gradual del etiquetado de género **es un avance importante** en la identificación y asignación de recursos destinados a políticas que promueven la igualdad de género.
- » El etiquetado de programas y políticas públicas permite dar una **mayor visibilidad al impacto** diferencial que las políticas públicas tienen sobre mujeres y hombres, facilitando la formulación de políticas más equitativas y sensibles al género.
- » El análisis del gasto etiquetado con perspectiva de género para el año 2025 muestra que un **21,23% del gasto tiene una contribución directa**.
- » Un **22,53% del gasto tiene una contribución directa o indirecta** a la igualdad de género.
- » Esta distribución refleja un **esfuerzo significativo por parte del Estado** en integrar la perspectiva de género en el diseño de políticas públicas.
- » Dentro del gasto etiquetado, los **derechos económicos** representan la mayor contribución (64,05%), seguidos por los **derechos sexuales, reproductivos y a la salud integral** (19,33%) y **derechos sociales y culturales** (11,59%).

Todo el proceso se encuentra documentado en la web de la Dipres





La DipresSala de Prensa✉✕in@


PresupuestosEstadísticas de las Finanzas PúblicasPolítica FiscalEvaluación y Transparencia FiscalSeries de Estudios

Inicio / Presupuesto con Perspectiva de Género (PPG)


Presupuesto con Perspectiva de Género (PPG)

La Dirección de Presupuestos se ha comprometido a incorporar la perspectiva de género en todo el ciclo presupuestario, desde la formulación a la evaluación. Este sitio presenta una sistematización de todas las herramientas utilizadas a lo largo del ciclo, que contribuyen a la igualdad de género y a reducir la brecha entre hombres y mujeres. Esto aumenta los niveles de transparencia del Estado, facilitando la comprensión, monitoreo y el seguimiento en el tiempo por parte de la ciudadanía de los programas y políticas públicas con impacto en la igualdad de género en el Presupuesto público.

Documentos generales



Presupuesto con Perspectiva de Género:
una aproximación metodológica




Etiquetado de Género Presupuesto 2025

Información por etapas del Ciclo presupuestario




Formulación

- Curso Formulación de Programas Sociales con Enfoque de Género
- Curso Políticas Públicas con Enfoque de Género
- BIPS (Banco Integrado de Programas Sociales y no sociales)
- Guía Metodológica




Discusión y Aprobación

- Variación de los Presupuestos de Programas Públicos 2025
- Etiquetado de Género Presupuesto 2025




Ejecución

- Monitoreo de Programas Públicos
- Estudio de Ejecución del Gasto Público en Políticas de Género



Evaluación

- Guía metodológica
- Informes de Evaluación





Resultados 2025

Presupuesto con Perspectiva de Género

Pablo Jorquera Armijo

Subdepartamento de Estudios

27/05/2025

