

SISTAL

Mapeando el Buen Gobierno en América Latina


SANJOSE, COSTA RICA

10 de MARZO de 2010

Alejandro Guerrero (Banco Mundial) - Juan Carlos Gutierrez (ILPES)



Los Gobiernos en América
Latina operan con una gran
diversidad de políticas...



...y unos

Chile: Ley de Responsabilidad Fiscal generó un acceso más barato al crédito internacional
Ingreso per cápita en 2009: **\$14,331 dólares**

...y unos y otros



Panama: La Estrategia Nacional de Desarrollo Estadístico comienza a dar sus frutos.
Ingreso per cápita en 2009: **\$13,090**

...y unos y otros pueden



Colombia: Evasión fiscal reducida del 40% al 25% en diez años
Ingreso per cápita en 2009: **\$8,870**

...y unos y otros pueden aprender



Guatemala: Es el 4º país del mundo en mejor acceso al crédito, según Doing Business 2010.
Ingreso per cápita en 2009: **\$4,749**

... y unos y otros pueden aprender de sus



Nicaragua: Pasa de la posición 74 a la 130 en percepción de Corrupción en 10 años
Ingreso per cápita en 2009: **\$2,664**


... y unos y otros pueden aprender de sus vecinos



Haití: El terremoto dejó muchas lecciones sobre como enfrentar desastres naturales
Ingreso per cápita en 2009: **\$1,153**



¿Qué nos falta en datos? ¿Qué aspira a cubrir SISTAL?



- Existen ya muchos datos disponibles en la región:

Insumos

Outputs

Organización
y Procesos

Resultados



- Pero actualmente existe mucha menos información sobre la “caja negra” de la Gestión Pública.
- Tenemos menos indicadores sobre cómo operan los Gobiernos.

No Partimos de Cero:

Muchos otros ya están produciendo (algunos) datos...



...pero apenas están conectados entre si!



El Reto

¿Cómo podemos conectar al creciente número de redes de **gerentes públicos y expertos** latinoamericanos que desean intercambiar datos entre sí, de una manera confiable, permanente y cercana?



Los Pilares de SISTAL




- 1) COMUNIDAD ONLINE sobre indicadores de funcionamiento y resultados del Gobierno.

Audiencia: **Expertos**

- 2) PORTAL INTERACTIVO DE VISUALIZACIÓN, sencillo, intuitivo, atractivo, accesible, generador de "historias".

Audiencia: **Todos**

La Filosofía de SISTAL



SISTAL

Acceso Innovador
a los Datos

Permite Jugar,
Explorar,
Relacionar

Permite usar data
propia y
compartirla

Comunidad Online Sistol

Intercambio de
datos


Identidades, Redes

Foros, Grupos,
Video-
conferencias

Clubs de Datos

Grupos Privados de
Gerentes Públicos

La Lógica de Funcionamiento: Un Ciclo Sostenible de Recolección de Datos





¿Por qué una Comunidad Online?



- **Necesidad en la Región de Foros** donde discutir y compartir estos temas.
- **Necesidad de involucrar a los gestores públicos y académicos de la región** en la tarea de compartir datos no sensibles que ya se producen.
- **Las comunidades existen, pero les falta la tecnología!**
- Dejar que sea un proyecto dirigido por las Demandas, desde abajo.



¿Por qué estructurarla como un portal online (un *ning*)?



- **Herramienta exitosa:**
 - **Red Latinoamericana de Monitoreo y Evaluación (BID – BM – DNP):** +500 usuarios activos y creciendo
 - **LAC Development Marketplace:** +400 usuarios expertos activos en menos de un mes.
 - Es sencillo de utilizar, y permite el contacto virtual continuado, garantiza la identidad y permite la confidencialidad en el intercambio de datos y experiencias entre gerentes del Sector Público y expertos.



La Comunidad Online



NING Create a Ning Network! Sign Up Sign In Search LAC Data GOV

LAC DATA GOV

MEASURING THE PERFORMANCE OF GOVERNMENTS IN LATIN AMERICA

MAIN YOU MEMBERS DATA CLUBS YOUR OPINION

Welcome to the Latin American network of comparative data concerning the structure and performance of governments.

Welcome to LAC Data GOV
[Sign Up](#) or [Sign In](#)

BLOG POSTS

Survey on Tax Administrations in LAC
CEPAL and the World Bank, in partnership with Centro Iberoamericano de Administraciones Tributarias (CIAT), are collecting relevant data on the structure and organization of Tax Administrations in LAC.

Access to the Survey
... Continue
Posted by Alex on April 7, 2010 at 3:00pm
[+ Add a Blog Post](#) [View All](#)

Music For Relief
Linkin Park, Dave Matthews Band and more team up with Music for Relief to aid earthquake victims.
[Learn More...](#)

Haiti Rewired
Join the ongoing conversation about technology, infrastructure and the future of Haiti.
[Learn More...](#)

Business Fights Poverty
Join the international, free professional network for those passionate about fighting poverty.
[Learn More...](#)

Powered by NING

MEMBERS

[View All](#)

GROUPS

Data on Use of Performan...
1 member

Data on Tax Administrati...
1 member

Civil Service Reform
1 member
[View All](#)

EVENTS

May 10 Monday CEPAL - World Bank Annual Meeting
May 10, 2010 from 8am to 7pm - Santiago de Chile, Chile

May 15 Saturday Steering Committee about to Select New Sectors
May 15, 2010 from 6pm to 7pm - Washington, DC
[+ Add an Event](#) [View All](#)

VIDEOS

Data.gov
Added by Alex

100 remarkable people gather in Monterey, California

(TEDTalks) Hans Rosling - No more boring data
Added by Alex
[+ Add Videos](#) [View All](#)

FORUM

Aggregated Indicators: Issues
Aggregate indices can assist decision-making by summarising a complex array of information. However, little research has been conducted on aggregate indicators of government activities. The purpose o...
Tagged: indicators, aggregated
Started by Alex Apr 7.
[+ Start Discussion](#) [View All](#)

LATEST ACTIVITY

Jenni is attending Alex's event yesterday
CEPAL - World Bank Annual Meeting at Santiago de Chile, Chile
May 10, 2010 from 8am to 7pm
ILPES CEPAL and the World Bank will hold the Annual Meeting to discuss further developments in the collection of governance indicators in a attractive way. The World Bank will suggest the creation of an open, interactive tool to attract practition...

ABOUT

Alex created this Ning Network.
[Create a Ning Network](#)

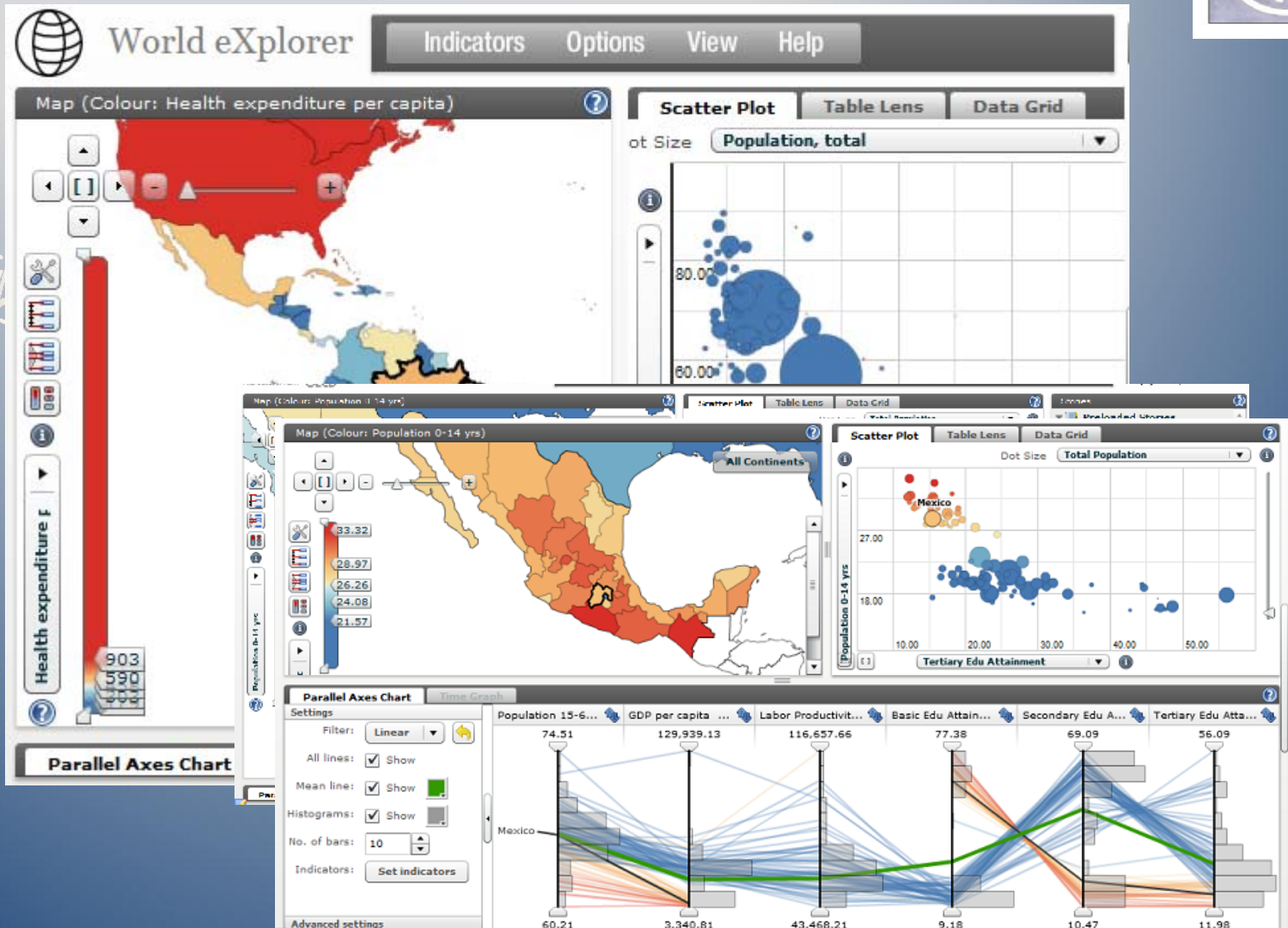




La Comunidad Online

- En Español
- Dividida en áreas temáticas.
- Boletín mensual anunciando nuevos datos, investigaciones y hallazgos.
- Grupos Públicos y Privados (Data clubs para gerentes públicos, etc).
- Foros de Discusión y Grupos temáticos.
- Acceso a otras websites públicas de datos sobre el tema.
- Posibilidad de tener videoconferencias

El eXplorador de Datos






Actividades de divulgación



- Involucrar a las redes existentes
- Conferencias, talleres y eventos para consolidar redes
- Call for papers para involucrar a los académicos
- Social Media
- Actividades dentro de la agenda de ILPES-CEPAL y Banco Mundial



¡Gracias!

