



EXPERIENCIAS DE LA OIM EN EL ÁMBITO DE INDICADORES RELEVANTES PARA LA MIGRACIÓN INTERNACIONAL

WEBINARIO 3 “Selección de Indicadores relevantes en
materia de migración internacional” administrativos” – 11 de
noviembre 2021

Conferencia Estadística de las Américas de la CEPAL

NIVEL NACIONAL Y LOCAL: LOS INDICADORES DE GOBERNANZA DE LA MIGRACIÓN (IGM)

- Los IGM pretenden medir “políticas migratorias planificadas y bien gestionadas” (Indicador 10.7.2 ODS)
- Perfiles IGM describen áreas bien desarrolladas y áreas con potencial de desarrollo adicional
- Los IGM incluyen 94 preguntas en 6 dimensiones del Marco de Gobernanza de la Migración de la OIM
- Atributos claves:

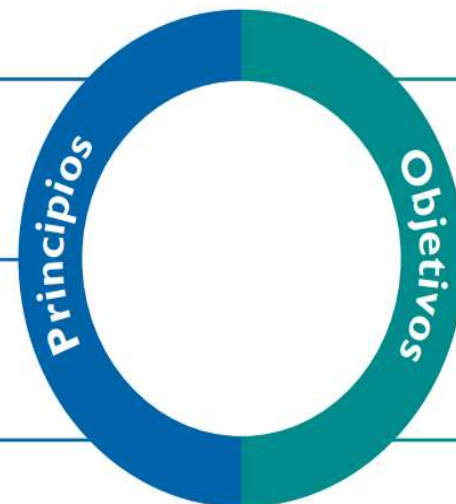


- Desde 2016:
 - en mas de 90 países, con 11 evaluaciones de seguimiento y
 - mas de 35 evaluaciones a nivel local

1. Adhesión a las normas internacionales y respeto de los derechos de los migrantes.

2. Formulación de políticas contrastadas y aplicación de enfoques de gobierno integrados.

3. Colaboración con sus asociados para hacer frente a la migración y a las cuestiones conexas.



1. Fomentar el bienestar socioeconómico de los migrantes y de la sociedad.

2. Abordar eficazmente los aspectos relativos a la movilidad en situaciones de crisis.

3. Velar por que la migración se efectúe de manera segura, ordenada y digna.

Evaluaciones IGM en la region

migrationdataportal.org/es/overviews/mgi/uruguay#0

PORTAL DE DATOS MUNDIALES SOBRE LA MIGRACIÓN

Suscribirse Sobre Contacto English Español Français Deutsch

DATOS TEMAS RECURSOS ODS QUIENES SOMOS

2021 marzo

Perfil de Gobernanza de la Migración: República Oriental del Uruguay



INTRODUCCIÓN

En esta instantánea, se ofrecen ejemplos de ámbitos bien desarrollados en las estructuras de gobernanza de la migración de la República Oriental del Uruguay (en adelante, Uruguay), así como de otros ámbitos con potencial para desarrollo adicional, según lo determinado en la evaluación de las seis esferas de los Indicadores de Gobernanza de la Migración (IGM). Dichas esferas comprenden los derechos de los migrantes, un enfoque de gobierno integral, las alianzas, el bienestar socioeconómico de los migrantes, la movilidad en situaciones de crisis, y la migración segura, ordenada y regular.

Haga clic en los íconos en la rueda para explorar los principales hallazgos.

La iniciativa de los IGM es un programa para el análisis de políticas sobre la migración, dirigido por la Organización Internacional para las Migraciones (OIM) e implementado con el apoyo de la Economist Intelligence Unit, la unidad de investigación económica de la revista The Economist. La iniciativa cuenta con el financiamiento de los Estados Miembros de la OIM.

 **Argentina**

 **El Salvador**

 **Panamá**
La Chorrera

 **Belice**

 **Guatemala***
San Marcos
Tacaná

 **Paraguay**

 **Bolivia (Estado Plurinacional de)**

 **Guyana**

 **Perú ***
Lima

 **Brasil***
Sao Paulo

 **Haiti**

 **República Dominicana***
Boca Chica
San Cristóbal

 **Chile**

 **Honduras***

 **Trinidad and Tobago**
1 city TBC

Colombia
Barranquilla
Bucaramanga
Cúcuta
Villa del Rosario

 **Jamaica**

 **Uruguay**

 **Costa Rica**
Heredia
San José

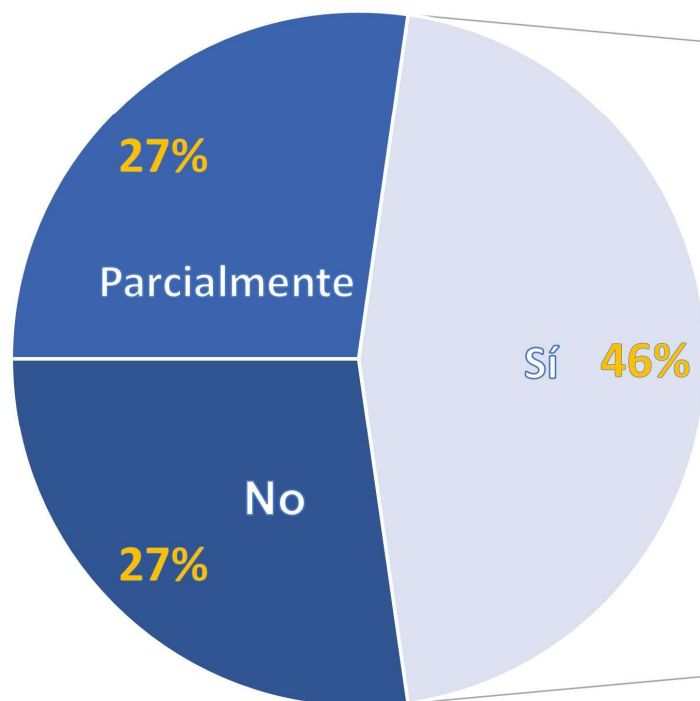
 **Mexico**
Chihuahua
Guanajuato
Oaxaca
Tamaulipas

 **Ecuador***
Manta
Quito

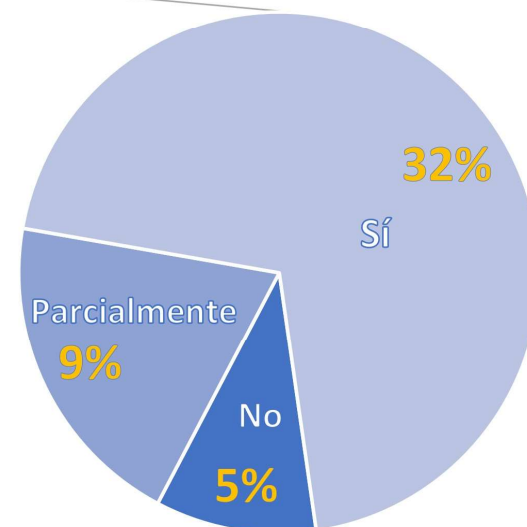
 **Nicaragua**

Ejemplo de datos obtenidos a través de IGMs

Estrategias migratorias y su alineación con estrategias de desarrollo en países IGM de América Latina y el Caribe.



¿Existe una estrategia nacional de migración definida en un documento o manifiesto programático?



¿Está esta estrategia alineada con las estrategias nacionales de desarrollo?

Nota: Basado en datos de 22 países IGM de América Latina y el Caribe.

Necesidades de datos para procesos globales

Objetivos de Desarrollo Sostenible (ODS)

- Necesidad de **recopilar datos** para indicadores relevantes para la migración.
- Necesidad de **desglosar datos** según estatus migratorio para otros indicadores.



Pacto Mundial para una Migración Segura, Ordenada y Regular

Objetivo 1: “Recopilar y utilizar datos exactos y desglosados para formular políticas con base empírica...”

Nos comprometemos además a velar por que esos datos faciliten la **investigación**, sirvan de guía para la **formulación de políticas** coherentes con base empírica y un **discurso público** bien informado, y permitan hacer un **seguimiento y una evaluación eficaces del cumplimiento de los compromisos** a lo largo del tiempo”.



¿Qué significa esto para la migración?

- Muchos objetivos se **relacionan directamente a la migración**
 - P. ej. 10.7 “Facilitar la migración y la movilidad ordenadas, seguras, regulares y responsables de las personas, incluso mediante la aplicación de políticas migratorias planificadas y bien gestionadas”
- Muchos objetivos se **relacionan indirectamente con migración** por ser un tema transversal
 - P. ej. Flujos de remesas hacia países de ingreso medio y bajo sumaron USD 540 mil millones en 2020. **La migración puede ayudar a alcanzar los objetivos de reducción de pobreza 1.1 y 1.2**

INDICADOR 10.7.2 DE LOS OBJETIVOS DE DESARROLLO SOSTENIBLE (ODS)

A nivel global, concepto y medida del “número de países con políticas migratorias planificadas y bien gestionadas” basado en:

- Marco conceptual: ‘Marco de Gobernanza de la Migración’ (MiGOF por sus siglas en inglés), bien recibido por los Estados Miembros en el Consejo de la OIM en su sesión en noviembre de 2015
- Fuente de datos: Encuesta de las Naciones Unidas entre los Gobiernos sobre Población y Desarrollo

ENCUESTA DE LAS NACIONES UNIDAS ENTRE LOS GOBIERNOS SOBRE POBLACIÓN Y DESARROLLO

- Mandatado por la Asamblea General en 1962
- Primera Encuesta llevada a cabo en 1963
- Conducida por el Secretario General, a través de las Misiones permanentes ante la ONU en Nueva York
- El ámbito de las encuestas cambió con el tiempo, con modificaciones en las prioridades políticas a nivel global
- La Decimotercera Encuesta (de 2020) se divide en dos módulos temáticos:
 - I. Salud reproductiva
 - II. Migración internacional
- Plazo extendido hasta el 30 de marzo de 2021
- Los resultados de la Encuesta se codifican en la base de datos World Population Policies

Respuestas a la encuesta en 2020/21 para 10.7.2

Región ODS	Número de países	Número de países de los cuales se recibió el Módulo de MI	Porcentaje de países de los cuales se recibió el Módulo de MI	Número de países de los cuales no se ha recibido aún el Módulo de MI	Número de respuestas requeridas de países para llegar al 50%	Población en los países de los cuales se recibió el Módulo de MI (en miles)	Porcentaje de población en los países de los cuales se recibió el Módulo MI
Latinoamérica y el Caribe	33	13*	39,4%	20	4	319.121	48,8%
Europa y América del Norte	46	33	71,7%	13	0	627.92	56,2%
Mundo	197	89	45,2%	108	10	5.282.283	67,8%

*Argentina; Belice; Estado Plurinacional de Bolivia; Brasil; Chile; Colombia; Ecuador; Guatemala; Jamaica; México; Paraguay; Perú y Uruguay.

LOS IGMS Y EL INDICADOR 10.7.2

IGM	10.7.2
<ul style="list-style-type: none">✓ Nivel nacional y local✓ Voluntario✓ Creación de capacidades✓ Coherencia política✓ No es un ranking✓ En profundidad✓ Sensible al contexto✓ Colaboración OIM – Economist Impact (antes Intelligence Unit)	<ul style="list-style-type: none">✓ Nivel global y regional✓ Proceso riguroso de los indicadores de la Agenda 2030✓ Ejercicio estadístico✓ Basado en encuesta preexistente✓ Monitoreo para los ODS✓ Custodia de ONU DAES/OIM

INDICADOR 10.7.3: MUERTES Y DESAPARICIONES DE MIGRANTES EN TRAVESÍAS MIGRATORIAS

- Adoptado como indicador 10.7.3 de los ODS en 2020 – “Número de personas que murieron o desaparecieron en el proceso de migración hacia un destino internacional”
 - Recopilación de datos a nivel global por la OIM en el *Proyecto de Missing Migrants*
 - Muchos desafíos, mejoramiento de la metodología constantemente a través de red de contactos, herramienta de monitoreo con apoyo de inteligencia artificial

10 REDUCED INEQUALITIES



Indicator 10.7.3

Number of people who died or disappeared in the process of migration towards an international destination

Metodología indicador 10.7.3: fuentes de datos

Autoridades

- Datos sobre repatriaciones
- Comunicados de prensa, declaraciones oficiales
- Datos consulares
- Datos de guardacostas, policía o patrulla fronteriza
- Datos forenses
- Registros civiles

Oficinas de la OIM

- Recopilación de testimonios de supervivientes
- Encuestas con personas migrantes
- Monitoreo de medios

Otras organizaciones internacionales/ONU

- Recopilación de testimonios de supervivientes
- Encuestas con personas migrantes
- Misiones de verificación/ establecimiento de hechos, visitas especiales

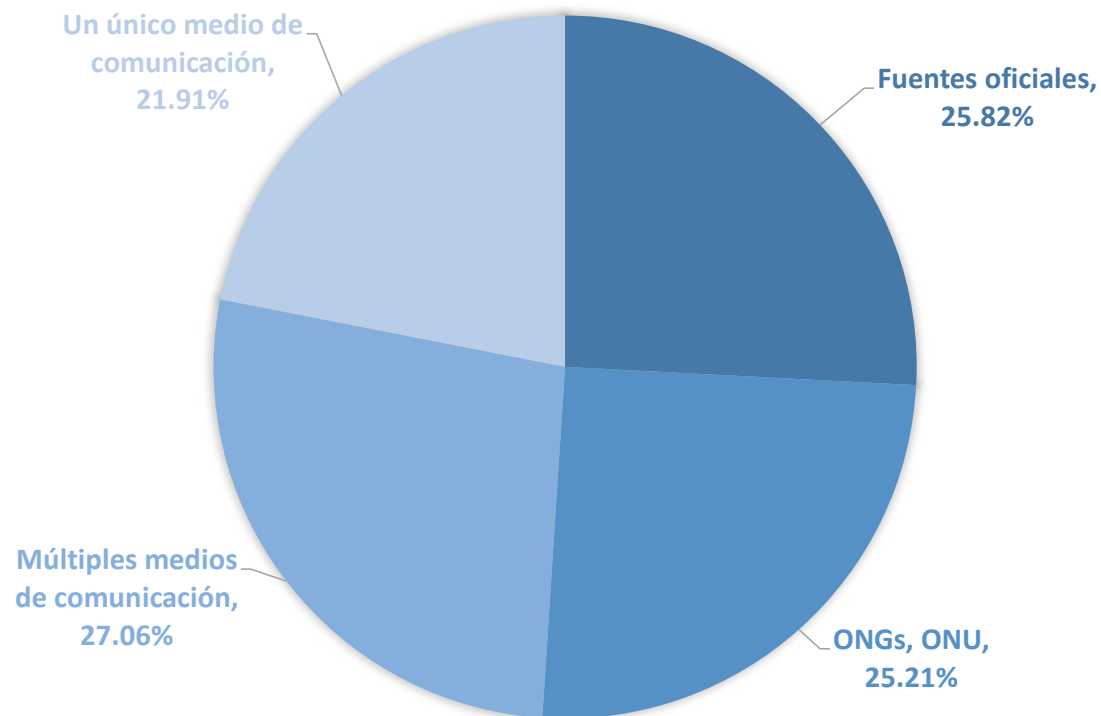
Medios de comunicación y redes sociales

- Herramientas de monitoreo de medios de comunicación:
 - IM4MMP
 - Meltwater
 - Dataminr
 - Google Alerts

ONGs y sociedad civil

- Documentación de casos
- Alertas
- Testimonios de familias

Metodología indicador 10.7.3: fuentes de datos



Datos recopilados por el Proyecto Migrantes Desaparecidos en 2021, por fuente de datos

Indicador de calidad de la fuente

5	Información procedente de fuentes oficiales
4	Información procedente de una ONG, una organización intergubernamental, u actor humanitario con conocimiento directo del incidente
3	Información procedente de múltiples informes periodísticos
2	Información procedente de relatos de testigos o datos aportados por participantes en encuestas (datos no verificables)
1	Información procedente de una única fuente periodística

Metodología: fuentes de datos (III)

Fuentes de información sobre incidentes documentados de fallecimientos de personas migrantes durante trayectos migratorios en las Américas, 2014-2021

	Medios	ONG/OIG	Gobiernos	Total de incidentes	Total de muertes
Frontera entre los Estados Unidos y México	708	68	1461	2237	3059
Rutas migratorias a través de México	353	10	7	370	650
Tapón del Darién	11	0	0	11	62
Caribe	74	6	14	92	888

Datos recopilados por el Proyecto Migrantes Desaparecidos en las Américas entre 2014 y 2021, por fuente de datos
Nota: Un "incidente" se entiende como un solo acontecimiento que provocó la muerte de una o varias personas migrantes, o bien se refiere a la recuperación de restos humanos

Meta 17.18 -

¿Qué sabemos de los y las migrantes en los ODS?

1 FIN DE LA POBREZA

Si bien la migración constituye una poderosa herramienta para la reducción de la pobreza, **muchos migrantes** tienen más posibilidades de ser **pobres** o corren el **riesgo de serlo** en comparación con las personas que no han migrado.



2 HAMBRE CERVO

A menudo, los **migrantes** promueven la obtención de resultados nutricionales positivos, a pesar de que ellos mismos pueden **experimentar un mayor riesgo de sufrir inseguridad alimentaria** y de padecer patologías relacionadas con la malnutrición en comparación con aquellas personas que no han migrado.



3 SALUD Y BIENESTAR

En muchos países, los migrantes constituyen un **pilar fundamental** de los sistemas de salud, aunque a menudo presentan un **mayor riesgo de padecer determinadas enfermedades**.



4 EDUCACIÓN DE CALIDAD

Los niños y jóvenes desplazados suelen tener un **nivel de escolarización inferior** al de los nacidos en el país, y muchos **jóvenes migrantes** tienen más probabilidades de **no cursar estudios, no estar empleados ni recibir capacitación** que los jóvenes no migrantes.



5 IGUALDAD DE GÉNERO

Si bien las **mujeres migrantes** desempeñan un **papel fundamental como agentes del desarrollo**, suelen tener que afrontar **mayores riesgos** relacionados con el género y la migración.



8 TRABAJO DECENTE Y CRECIMIENTO ECONÓMICO

La **migración laboral** estimula el crecimiento de las economías de destino. Ahora bien, los trabajadores migrantes a veces son **más vulnerables en el lugar de trabajo** que las personas que no han migrado.



10 REDUCCIÓN DE LAS DESIGUALDADES

La migración está vinculada a la reducción de las desigualdades. Sin embargo, a nivel mundial, **muchos migrantes ganan, en promedio, menos** que los no migrantes.



11 CIUDADES Y COMUNIDADES SOSTENIBLES

La migración contribuye al crecimiento y la diversidad de las ciudades, aunque muchos **migrantes urbanos** tienen **menos probabilidades de disponer de una vivienda adecuada** que los no migrantes.



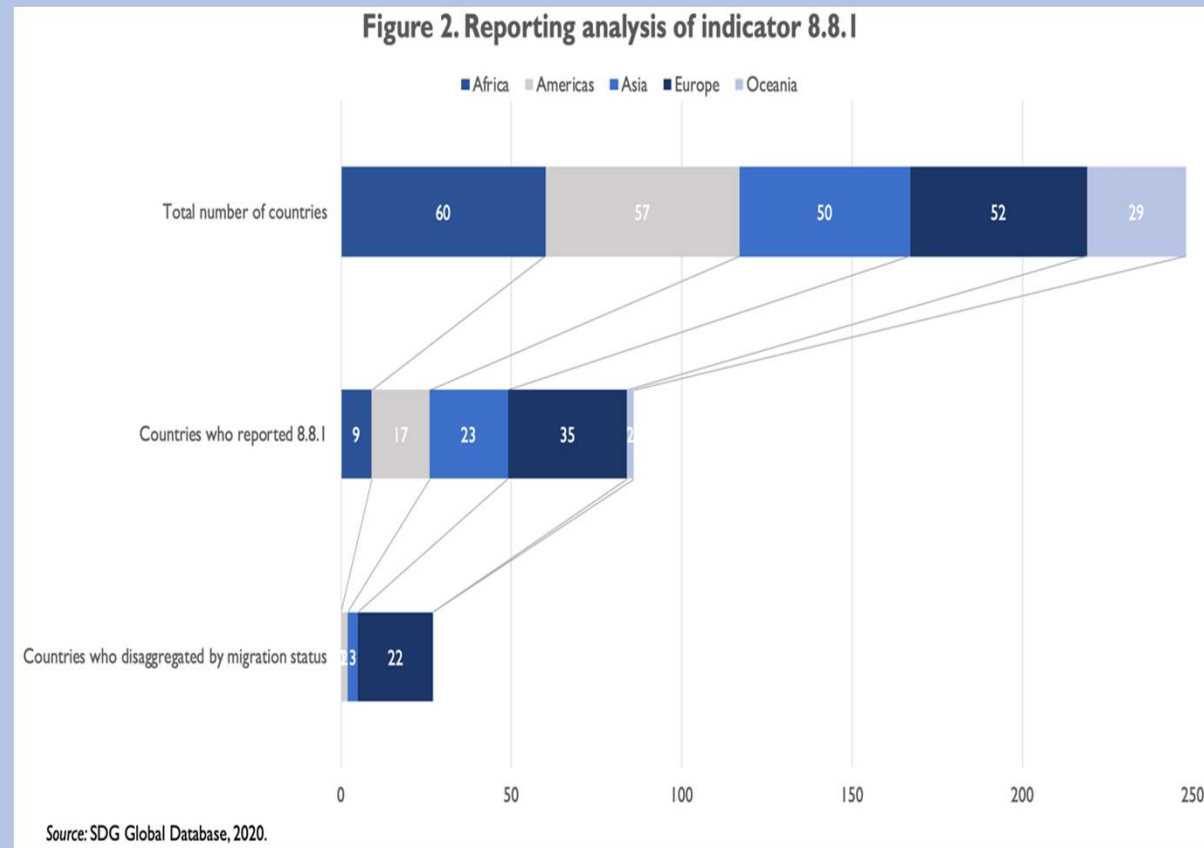
16 PAZ, JUSTICIA E INSTITUCIONES SÓLIDAS

Muchos migrantes han de hacer frente a actitudes **xenófobas y discriminatorias** con mayor frecuencia que los no migrantes.



¡Oficialmente, no mucho!

- 24 indicadores recomendados para el desglose por estatus migratorio
- A nivel mundial, en 2020 los países desglosaron **1**
- 8.8.1: Lesiones ocupacionales mortales y no mortales, desglosadas por sexo y estatus migratorio
 - 86 de 248 países reportaron
 - De éstos, 27 desglosaron estatus migratorio



¿Cómo desglosar por estatus migratorio? Variables adicionales

1. País de Nacimiento y país de ciudadanía

2. Cierta falta de definiciones acordadas a nivel mundial:

- **Año/Período de llegada**
- **País de Nacimiento de los padres** (primera y segunda generación)
- País de residencia 5 años antes previo a la captura de datos (censo)
- Razones para migrar
- Residencia del miembro del hogar en el extranjero
- Ha residido alguna vez en el extranjero/ durante al menos 12 meses (retornados)
- Fecha de llegada más reciente
- Proxis: ej. Idioma(s) hablados en la casa
- Variables definidos nacionalmente

3. Mayor desglose por **sexo/género; edad; discapacidad; más.**



¡GRACIAS!

**OFICINA REGIONAL PARA
CENTROAMÉRICA,
NORTEAMÉRICA Y EL CARIBE**

*Unidad Regional de Datos Sobre la
Migración (RMDU)*

rosanjosermdu@iom.int
<https://kmhub.iom.int/es/centro-de-datos>

**OFICINA REGIONAL
PARA AMÉRICA DEL SUR**

*Área Regional de Gestión del
Conocimiento y Datos*

Suramerica.kmhub@iom.int

<https://innovamigracion.iom.int/taller-estudio/usina-de-investigacion>

GMDAC
gmdac@iom.int

Metodología indicador 10.7.3: variables

Cuándo

- Fecha del incidente
- Año
- Mes

Cómo

- Causa de la muerte (descripción y taxonomía)

Qué

- Número total de muertes
- Número total de desaparecidos
- Número de supervivientes
- Nº de mujeres
- Nº de hombres
- Nº de menores

Dónde

- Descripción de la ubicación
- Coordenadas
- Ruta migratoria
- Agrupamiento geográfico de la UNSD

Quién

- Edad
- Nombre
- País de origen
- Región de origen

Fuente

- Fuente de información
- Links
- Indicador de calidad de la fuente

¿Por qué desagregar por estatus migratorio?



Comprender las **características de los migrantes** en todos los sectores para informar sobre políticas específicas



Identificar en **qué contextos** los migrantes son agentes del desarrollo sostenible



Aumentar las posibilidades de **cumplir los ODS de forma eficaz y sostenible**



Abordar las necesidades relativas de las **comunidades de acogida**



Mejorar la **asignación de recursos**; impulsar la eficacia de la ayuda



Subsanar las importantes **lagunas en los datos y la investigación sobre la migración**



Cumplir con los **deberes del derecho internacional**

Desafíos compartidos

Poblaciones difíciles de acceder

Tamaño de la muestra

Falta de datos migratorios de calidad

Inconvenientes de protección de datos

Falta de definiciones acordadas

Capacidad o recursos limitados

Oportunidades compartidas

Aprovechamiento de los datos existentes

Utilización de los microdatos del censo

Integración de las fuentes de datos