



Políticas públicas frente al **cambio** climático



Políticas públicas frente al **cambio** climático

Introducción

- Estrategias de adaptación y mitigación
- NDC
- Políticas públicas





EUROCLIMA-CEPAL

Políticas públicas frente al cambio climático

América Latina y el Caribe: Resumen de sectores prioritarios en adaptación por país

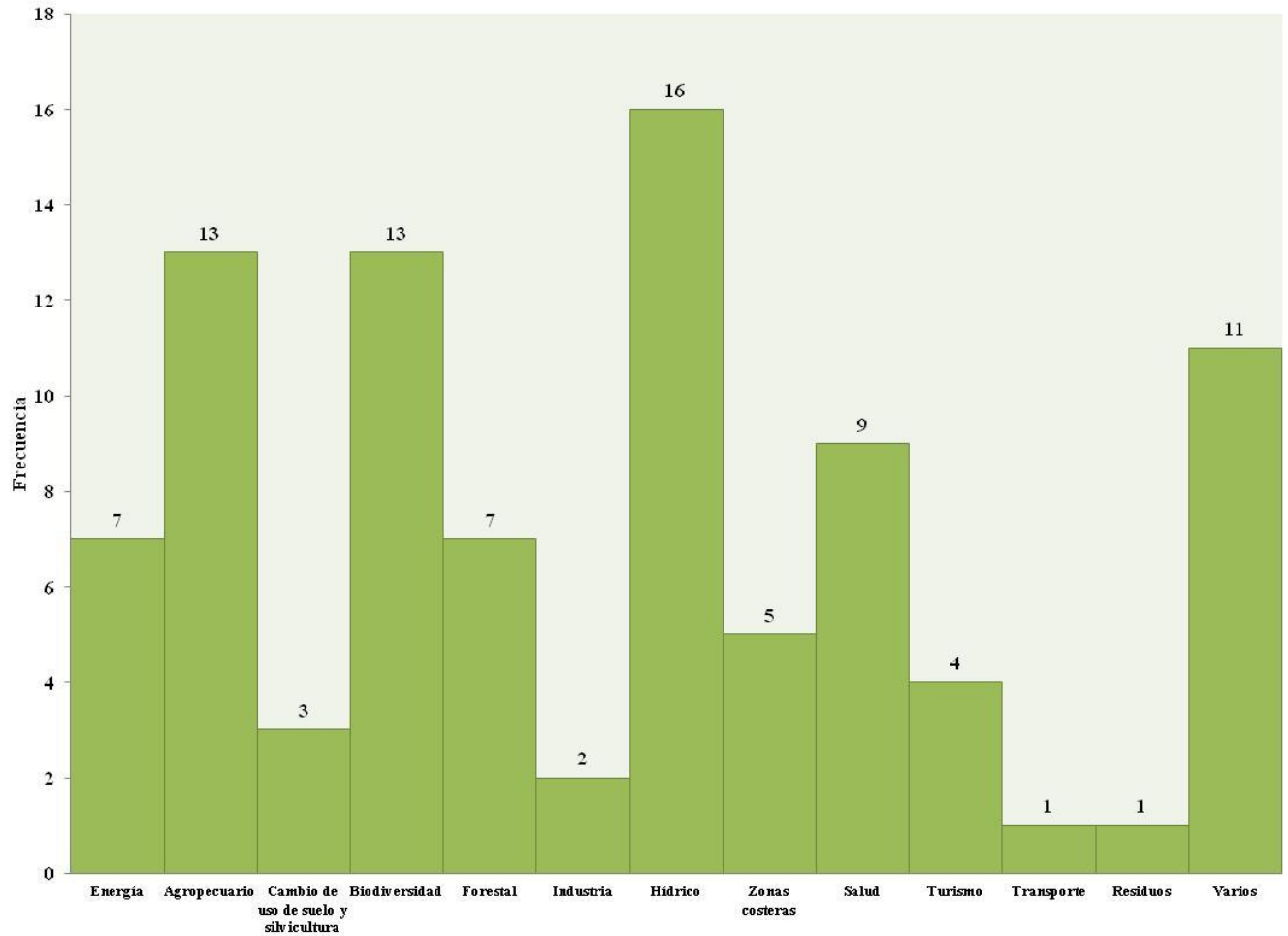
País / Sector	Energía	Agropecuario	Cambio de uso de suelo y silvicultura	Biodiversidad	Forestal	Industria	Hídrico	Zonas costeras	Salud	Turismo	Transporte	Residuos	Varios*
Argentina													
Bolivia													
Brasil													
Chile													
Colombia													
CARICOM													
Costa Rica													
Ecuador													
El Salvador													
Guatemala													
Honduras													
México													
Nicaragua													
Panamá													
Paraguay													
Perú													
República Dominicana													
Uruguay													
Venezuela													

Nota: El rubro Varios incluye infraestructura, eventos extremos y asentamientos humanos, principalmente.

Fuente: Elaboración propia en base a las Comunicaciones y/o Planes nacionales sobre cambio climático de los países de América Latina y el Caribe.



América Latina y el Caribe: Frecuencia de casos por sectores prioritarios en adaptación por país





frente al **cambio climático**
Políticas públicas

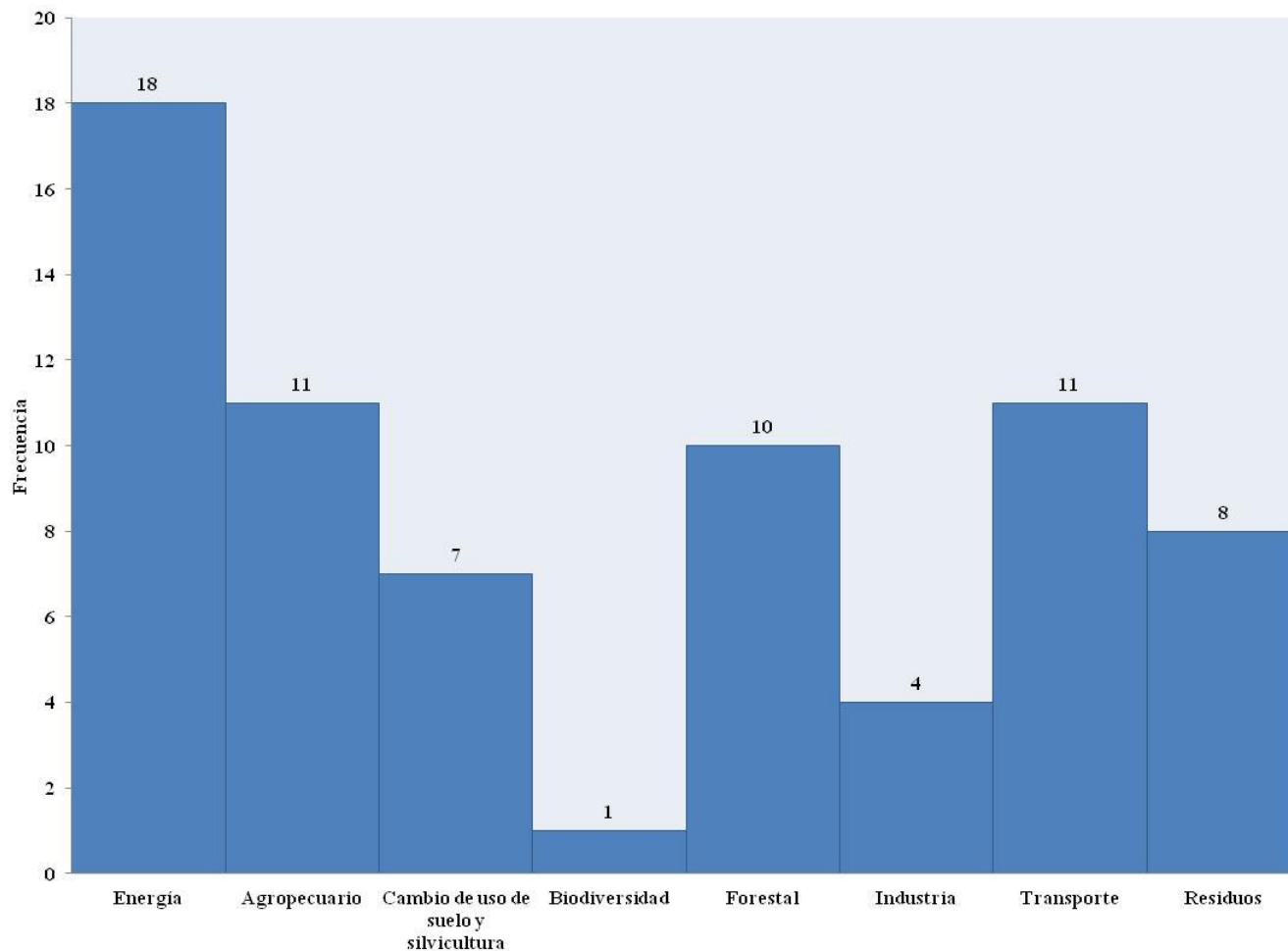
América Latina y el Caribe: Resumen de sectores prioritarios en mitigación por país

País / Sector	Energía	Agropecuario	Cambio de uso de suelo y silvicultura	Biodiversidad	Forestal	Industria	Transporte	Residuos
Argentina								
Bolivia								
Brasil								
Chile								
Colombia								
CARICOM								
Costa Rica								
Ecuador								
El Salvador								
Guatemala								
Honduras								
México								
Nicaragua								
Panamá								
Paraguay								
Perú								
República Dominicana								
Uruguay								
Venezuela								

Fuente: Elaboración propia en base a las Comunicaciones y/o Planes nacionales sobre cambio climático de los países de América Latina y el Caribe.




América Latina y el Caribe: Frecuencia de casos por sectores prioritarios en mitigación por país





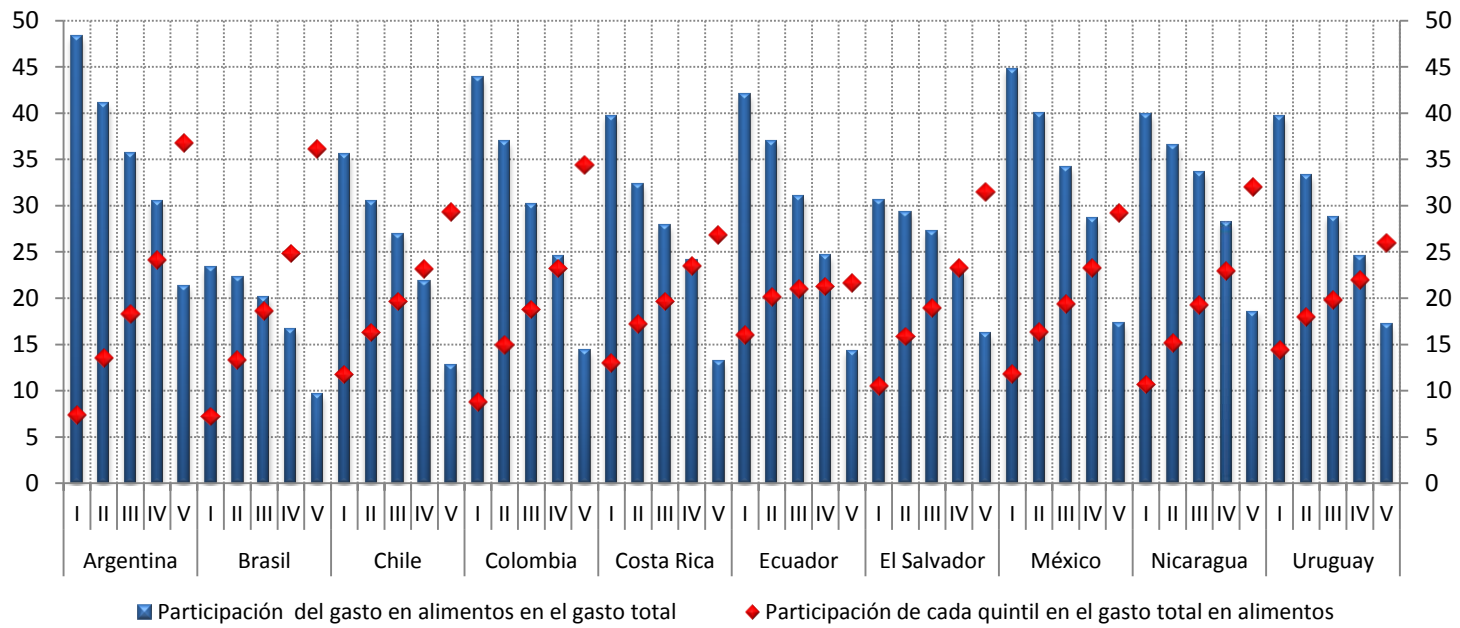
EUROCLIMA-CEPAL

Políticas públicas frente al cambio climático



Gasto en alimentos, bebidas y tabaco

Participación del gasto en alimentos, bebidas y tabaco en el gasto de los hogares (%)

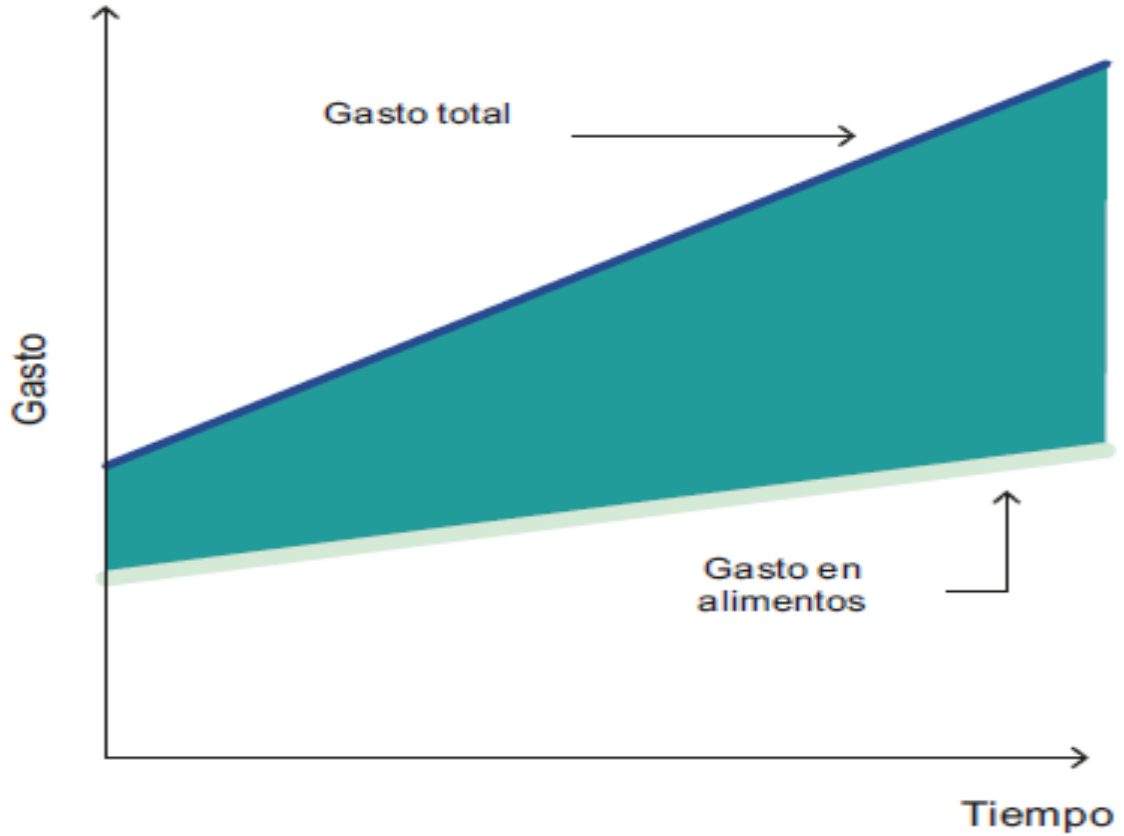


Nota: La barra azul muestra para cada quintil el porcentaje del gasto total destinado a alimentos, bebidas y tabaco, mientras que el punto rojo muestra la participación de cada quintil en el gasto total en alimentos, bebidas y tabaco.

Fuente: Elaboración propia con base en los datos de las encuestas de gasto de los hogares.

Senda hacia un crecimiento económico basado en la igualdad y bajas emisiones de carbono: La matriz público-privada

América Latina y el Caribe: tendencia del gasto



Fuente: Comisión Económica para América Latina y el Caribe (CEPAL).

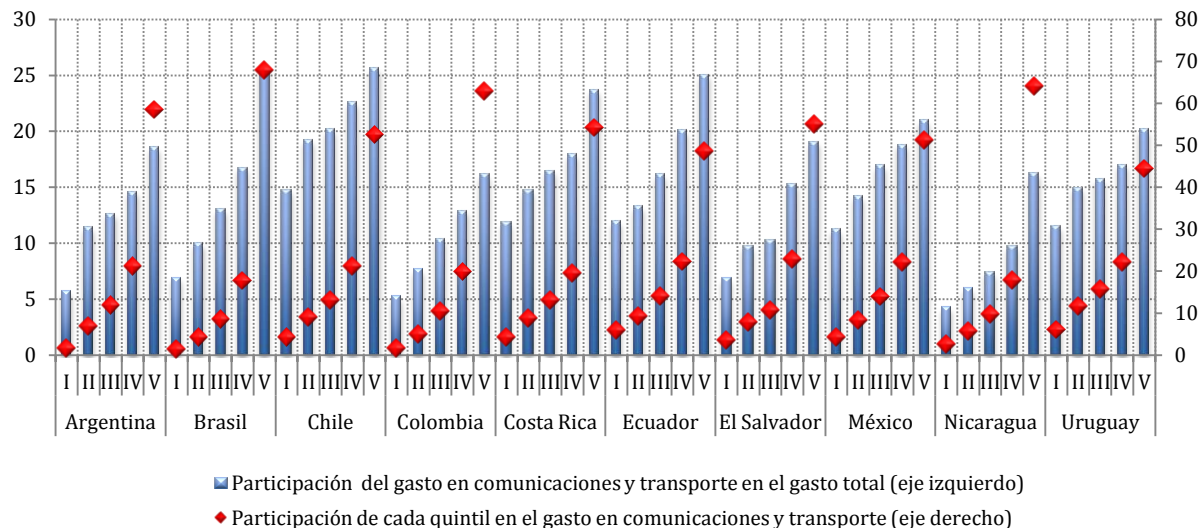


EUROCLIMA-CEPAL

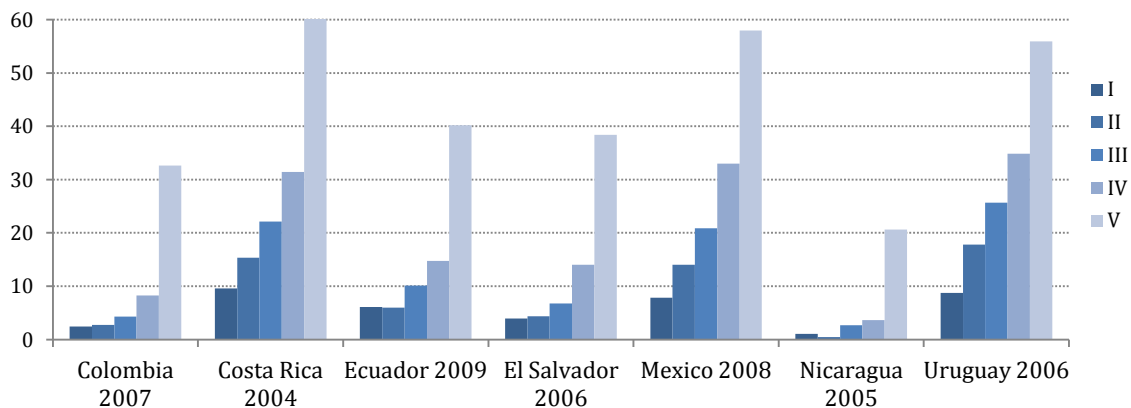
Políticas públicas frente al cambio climático

Gasto en transporte y tenencia de autos es diferenciado por estratos

Participación del gasto en comunicaciones y transportes en el gasto de los hogares



Tenencia de automóvil por quintil de ingreso en países seleccionados de América Latina



Fuente: Unidad de Cambio Climático de la CEPAL, con base en SEDLAC (CEDLAS y Banco Mundial).



CEPAL



UNION EUROPEA



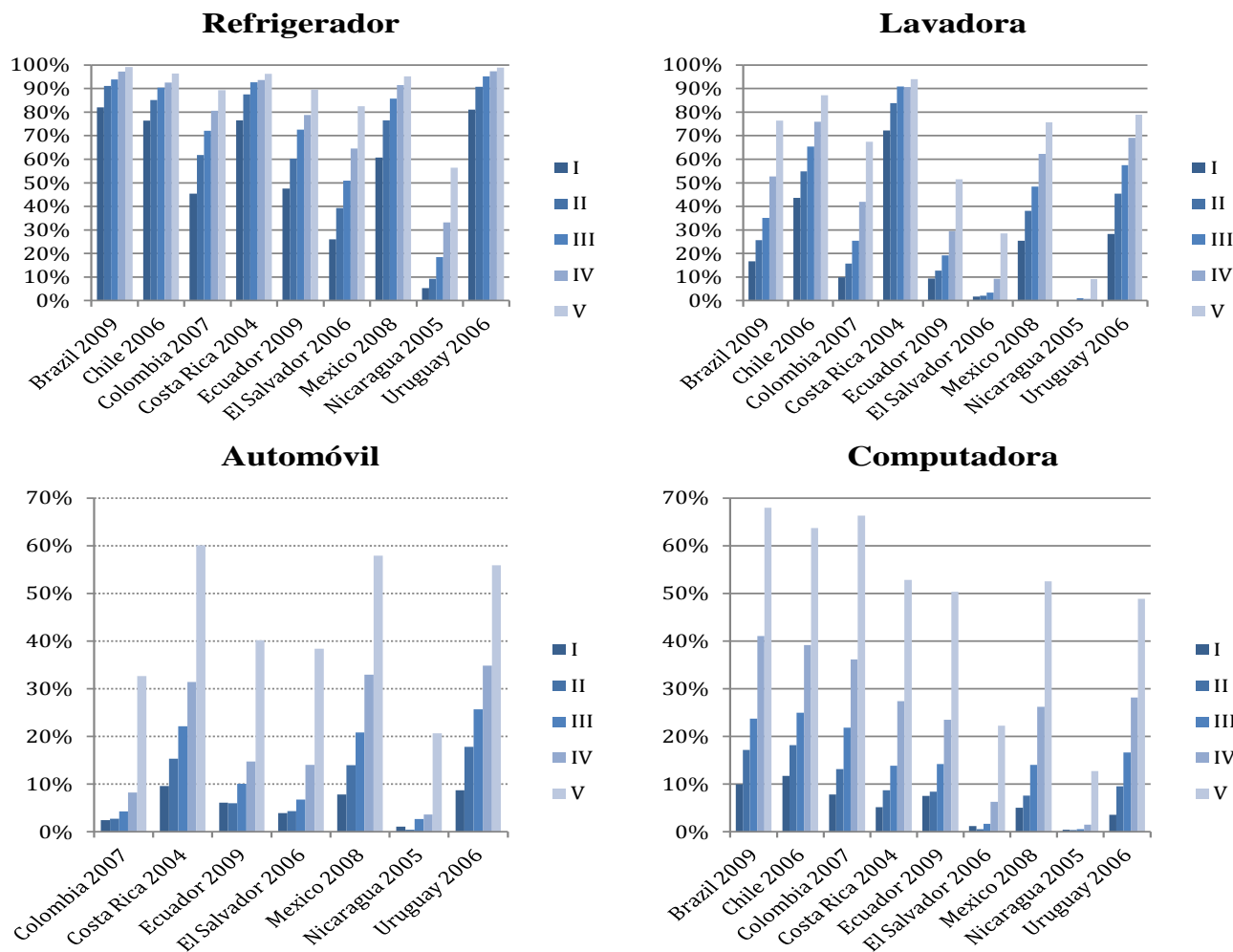
EUROCLIMA-CEPAL

Políticas públicas frente al cambio climático



5. Consumo de bienes durables: aumenta diferenciadamente

Acceso a bienes durables

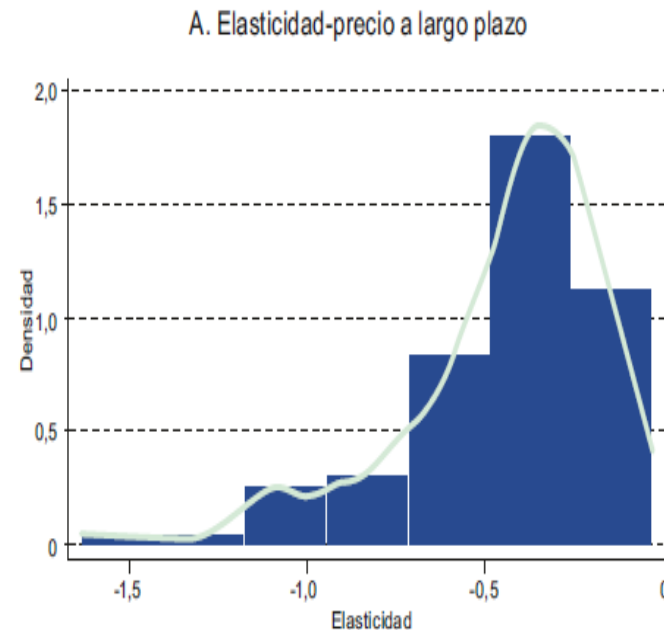
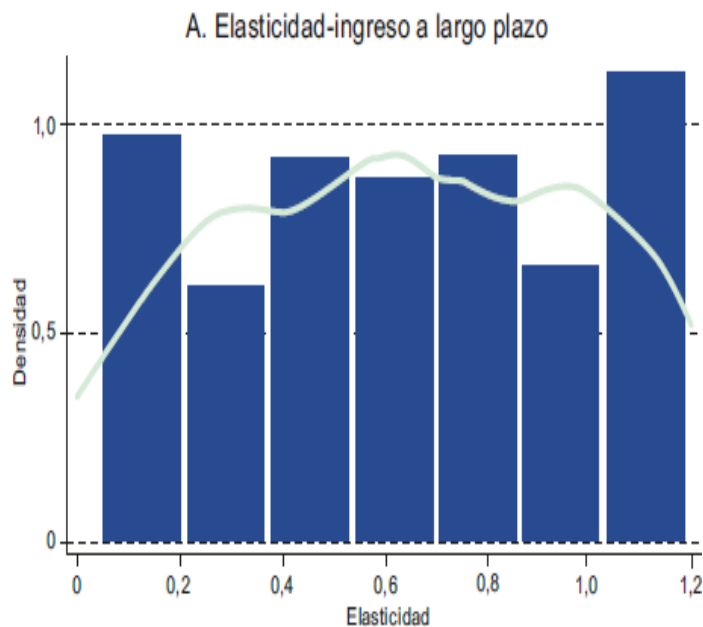


Fuente: Elaboración propia con base en SEDLAC (CEDLAS y Banco Mundial).



Elasticidades demanda de gasolina

América Latina y el Caribe: Distribución de la elasticidad de la demanda de gasolina



Fuente: Comisión Económica para América Latina y el Caribe (CEPAL), sobre la base de información estadística de la revisión de estudios internacionales. **a** Los histogramas presentan la distribución de 227 estimaciones de la elasticidad de la demanda de gasolina en función del ingreso publicadas en la bibliografía internacional.



EUROCLIMA-CEPAL

Políticas públicas frente al cambio climático

Elasticidades demanda de gasolina

Elasticidades por región

Elasticidad ingreso y precio de la demanda de gasolinas por región

	Países de la OCDE	Resto del mundo	América Latina
Elasticidad ingreso			
Elasticidad de largo plazo	0,55	0,79	0,69
Elasticidad de corto plazo	0,24	0,29	0,26
Elasticidad precio			
Elasticidad de largo plazo	-0,41	-0,37	-0,31
Elasticidad de corto plazo	-0,22	-0,20	-0,17

Fuente: Elaboración propia.

Nota: La estimación de la elasticidad ponderada por la desviación estándar fue realizada por medio del modelo de efectos aleatorios. En todos los casos, la prueba Q rechaza la hipótesis nula de homogeneidad de las estimaciones. De igual manera, el estadístico I^2 indica, para las elasticidades ingreso y precio de largo y de corto plazo, que la proporción de la variación observada en la magnitud de los efectos atribuible a la heterogeneidad entre los estudios es mayor de 85%. OCDE hace referencia a los países miembros de la Organización para la Cooperación y el Desarrollo Económicos, excluidos Chile y México.

Fuente: Galindo y otros (2015)



CEPAL



UNION EUROPEA



Comentarios generales

- **Política pública y estrategias de crecimiento bajo en carbono con inclusión social**
- **Políticas públicas**



EUROCLIMA-CEPAL

Políticas
públicas
frente al **cambio**
climático

Medidas de adaptación y mitigación en América Latina y el Caribe

