

SOLO PARA PARTICIPANTES

DOCUMENTO DE REFERENCIA
DDR/13
20 de julio de 2007

ORIGINAL: ESPAÑOL

CEPAL
Comisión Económica para América Latina y el Caribe

Cuarta reunión de la Conferencia Estadística de las Américas
de la Comisión Económica para América Latina y el Caribe

Santiago de Chile, 25 al 27 de julio de 2007

INFORME DE AVANCE DE LAS ACTIVIDADES DEL GRUPO DE TRABAJO DE CUENTAS NACIONALES

Seminário Estágio de desenvolvimento das contas nacionais na
América Latina (Dias 05 e 06 de junho de 2007, Rio Othon Palace-Rio de Janeiro-Brasil)

Análise das respostas aos questionários
(*versão preliminar-para avaliação*)

Documento preparado por la Coordenação de Contas Nacionais del Instituto Brasileiro de Geografia e Estatística,
Rio de Janeiro, julho de 2007.

598-2007

INDICE

1. INTRODUÇÃO.....	1
2. ANÁLISE DOS QUESTIONÁRIOS.....	1
3. CONCLUSÃO.....	9
ANEXO I - INSTRUCTIVO PARA LA MATRIZ “ÁREAS PRIORITARIAS DE DESARROLLO INSTITUCIONAL Y DE PRODUCCIÓN DE DATOS BÁSICOS ROBUSTOS”	11
ANEXO II - VARIÁVEIS DO QUESTIONÁRIO.....	14

1. INTRODUÇÃO

Uma das ações definidas neste seminário foi o preenchimento pelos países de um questionário onde apresentam e priorizam suas necessidades de desenvolvimento de estatísticas para avançar na implantação de um sistema de contas nacionais como recomendado no SNA-93 e, já considerando, não apenas a revisão 4 da ISIIC como a perspectiva das recomendações da revisão 1 do manual a ser divulgado em 2008.

Os questionários recebidos foram agregados em uma base de dados única considerando duas dimensões: as variáveis propostas (201)¹ e os países que responderam ao questionário. As instruções para preenchimento do questionário estão apresentadas no Anexo I e a lista de variáveis está apresentada no anexo II.

A Coordenação de Contas Nacionais do IBGE fez uma análise sintética das respostas enviadas. Os resultados iniciais são apresentados na próxima seção e o arquivo Excel (Resumo Final Questionários.xls) com todas as respostas foi enviado conjuntamente com este relatório para conhecimento dos organizadores do seminário.

A análise foi feita com base nas respostas do questionário de 15 países: Argentina, Bolívia, Brasil, Chile, Colômbia, Costa Rica, Cuba, El Salvador, Honduras, México, Nicarágua, Paraguai, Peru, Uruguai e Venezuela.

O arquivo (Resumo Final Questionários.xls) apresenta em uma primeira planilha a lista das variáveis, na segunda planilha as respostas e suas frequências por país (ao final das colunas) e por variável (no início das linhas) e por fim alguns comentários que foram enviados nas planilhas do questionário.

Os comentários apresentados a seguir procuram apontar, resumidamente, algumas características que foram identificadas nas respostas enviadas. Estes pontos servem como ponto de partida para que se realize um trabalho mais profundo da base de informações gerada com o preenchimento dos documentos enviados.

2. ANÁLISE DOS QUESTIONÁRIOS

Análise das respostas por país

Neste texto, por medida de simplificação, as questões estão sendo referenciadas por um código estabelecido por sua ordenação no questionário. As respostas entre os países foram bastante diversificadas, procurou-se identificar alguns perfis de questões com predominância não relevante; importância média; importante; muito importante e também agregando-as em 3 grupos: grupo 1: não relevante e/ou importância média; grupo 2: importância média e/ou importante e, finalmente, grupo 3: importante e/ou muito importante.

Considerou-se predominante as respostas comuns a pelo menos 50% dos países, ou seja, 8 ou mais países dentre os 15 responderam o quesito de maneira idêntica. A formação de cada um dos grupos descritos acima foi realizada considerando respostas de pelo menos dois dos quesitos maior do que 11 e a incidência de respostas nos demais quesitos menor do que três.

Em 74 das 201 questões, aproximadamente 37% do total, houve predominância de respostas 0 e/ou 1 e em apenas 19, houve predominância de respostas 2 e/ou 3, aproximadamente 9,5%. Desse modo em 107 questões, o que corresponde à 53% dos quesitos, não foi possível estabelecer nenhuma predominância.

¹ As variáveis estão numeradas de 1 até 200 e a última ficou com o código 204.

O Quadro 1, a seguir, mostra que as questões envolvendo informação de estudos especiais revelaram uma maior proporção de respostas 2 e/ou 3 do que o grupo de questões que não levam em conta estudos especiais.

Das 141 questões que não envolvem estudos especiais observa-se que a questão 10 foi a única considerada como muito importante por 9 países; a questão 166 foi considerada como importante ou muito importante por 12 países; a questão 151 foi considerada como importante por 8 países e, finalmente, a questão 128 foi considerada de importância média ou importante por 12 países. Dentro desse subconjunto de questões 79 questões, aproximadamente 56%, não revelaram predominância e 58, aproximadamente 42%, foram consideradas não relevantes ou de importância média pela maioria dos países.

Das 60 questões que envolvem estudos especiais, as consideradas muito importantes foram três questões relacionadas a atividade Agropecuária: 18, 21, 27, duas relacionadas a atividade da Construção civil: 54 e 55, e uma relacionada ao setor de Serviços, mais especificamente ao subsetor Comércio informal: 67. As que foram consideradas importantes e/ou de importância média foram: 39, 69, 72, 89, 94, 97, 115, 120 130 e 165. A maioria dessas questões são referentes ao setor informal da economia enquanto as duas últimas questões são sobre os gastos e sobre as Instituições sem fins lucrativos. Verifica-se que os estudos especiais são considerados assuntos relevantes para os países.

Quadro 1

Classificação	Todas as questões		Exceto questões envolvendo estudos especiais		Somente questões envolvendo estudos especiais	
	Frequência	%	Frequência	%	Frequência	%
Não relevante	40	19,9%	32	22,7%	8	13,3%
Não relevante e/ou importância média - grupo 1	34	16,9%	26	18,4%	8	13,3%
Importância média e/ou importante - grupo 2	1	0,5%	1	0,7%	0	0,0%
Importante	3	1,5%	1	0,7%	2	3,3%
Importante e/ou muito importante - grupo 3	9	4,5%	1	0,7%	8	13,3%
Muito importante	7	3,5%	1	0,7%	6	10,0%
Sem predominância	107	53,2%	79	56,0%	28	46,7%
Número de questões	201	100,0%	141	100,0%	60	100,0%

Considerando o perfil da frequência das respostas (0, 1, 2 e 3) entre os países, em termos percentuais do total dos quesitos e agrupando as respostas importância média e importante em apenas uma classe, identificou-se padrões de similaridade e procurou-se estabelecer alguns estratos naturais:

Estrato 1: Argentina, Peru e Venezuela;

Estrato 2: Brasil, Colômbia, Uruguai, Honduras e Nicarágua;

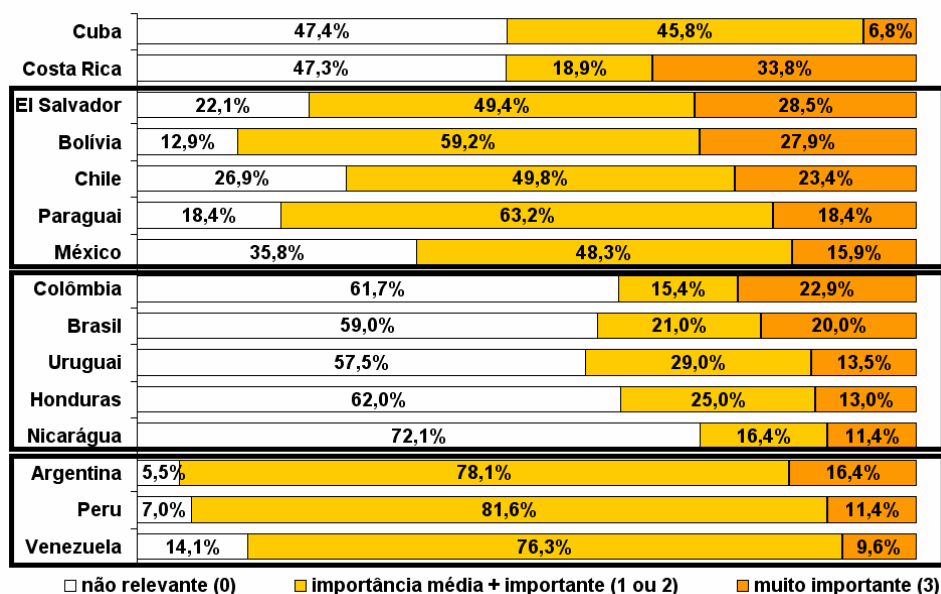
Estrato 3: Paraguai, México, Chile, El Salvador e Bolívia;

Estrato 4: Cuba;

Estrato 5: Costa Rica.

O Gráfico 1, a seguir, mostra claramente esses estratos, que podem ser melhor visualizados se observada a composição das três opções.

Gráfico 1



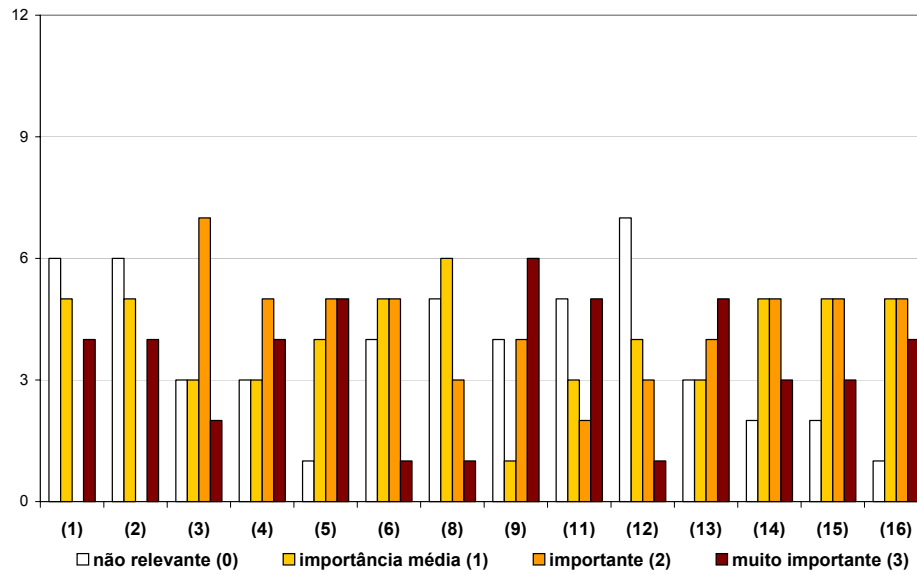
Análise por questão

Segue a análise realizada separando as questões por assunto como foram apresentadas no questionário: Parte introdutória, Agropecuária, Indústria, Serviços, Gastos, Atividades Ilegais, Índices de preços, Matriz de emprego, Conta econômica e Setores institucionais. Pelos motivos expostos anteriormente, exclui-se as 60 questões envolvendo informação de estudos especiais e analisa-se apenas o subconjunto de 141 questões.

Parte Introdutória do questionário

Das 16 primeiras questões, apenas a questão 10 foi considerada muito importante e, por outro lado a questão 7 foi considerada não relevante pela maioria dos países. Todas as demais não revelaram predominância como apresentado no Gráfico 2, onde destaca-se a questão 9 por ser considerada muito importante por 6 países e a questão 3 por ser considerada importante por 7 países.

Gráfico 2

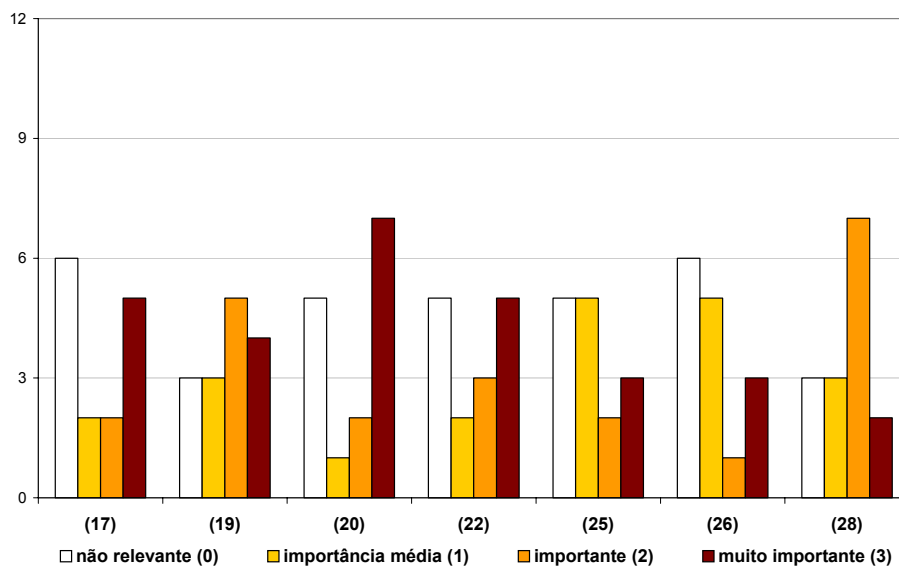


Agropecuária

Para o bloco da agropecuária, composto de 8 questões, apenas a variável 23 apresenta predominância de respostas 0 e 1.

Das questões em que não ocorreu predominância no total das respostas obtém-se o gráfico 3. Ressalta-se a importância da variável 20 para aproximadamente 50% dos países e a não relevância dessa variável para 33% dos países, e a importância da questão 28 para aproximadamente 50% dos países.

Gráfico 3

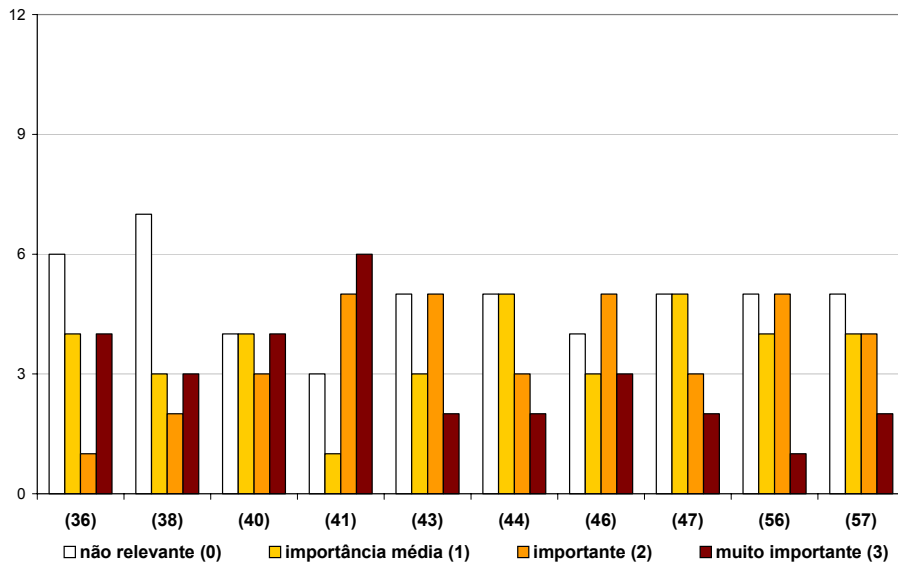


Indústria

Para as 20 questões do bloco da indústria, as variáveis 29, 49, 50 e 52 apresentam predominância 0, enquanto as variáveis, 31, 32, 34, 53, 59 e 60 apresentam predominância de respostas 0 e 1.

Das questões em que não ocorreu predominância no total das respostas obtém-se o gráfico 4. Ressalta-se a relevância da variável 41 para 40% dos países.

Gráfico 4



Serviços

Para o bloco dos Serviços, das 37 questões, as questões 62, 63, 78, 80, 81, 83, 88, 100, 101, 109 e 110 apresentam predominância 0, e as variáveis 75, 76, 85, 86, 91, 104, 106 e 107 apresentam predominância de respostas 0 e 1.

Das questões em que não ocorreu predominância no total das respostas obtém-se os gráficos 5 e 6, onde nota-se que a questão 68 foi considerada muito importante por 5 países.

Gráfico 5

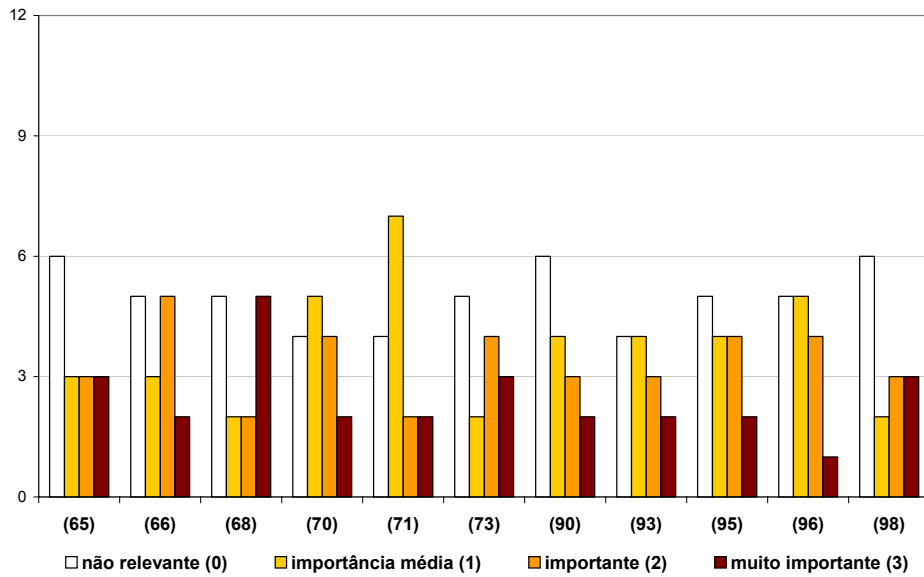
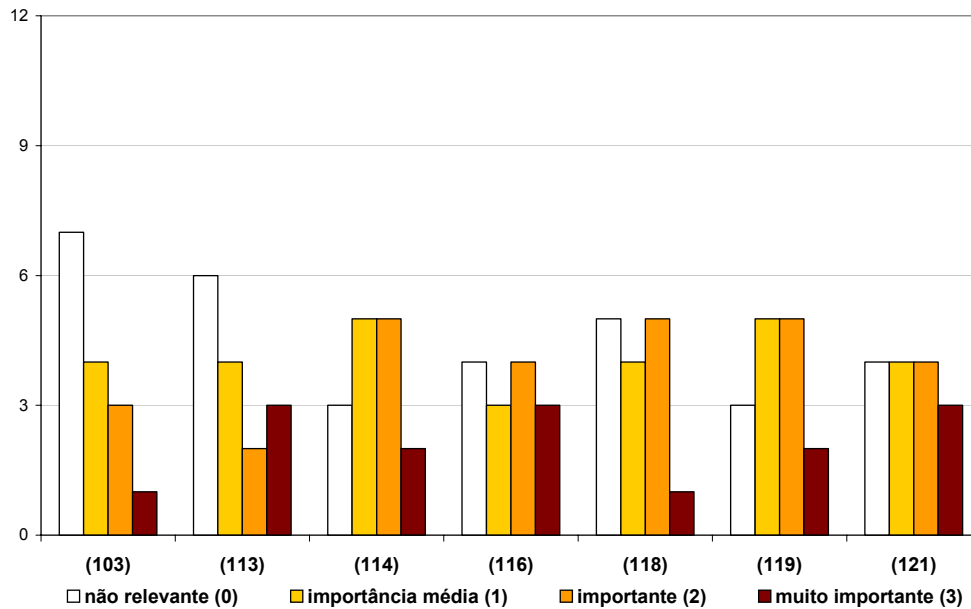


Gráfico 6



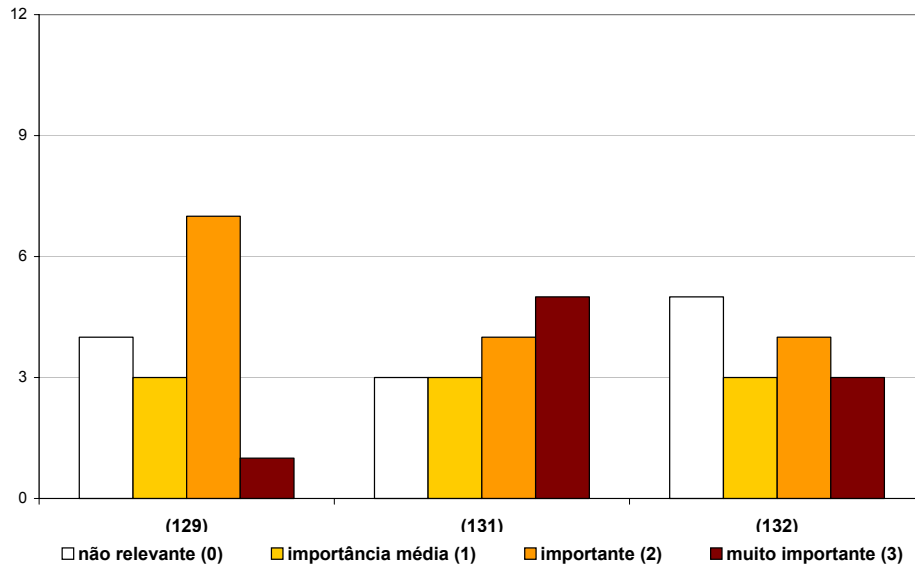
Gastos

Das 11 questões envolvendo Gastos, destaca-se a questão 128 que foi considerada de importância média ou importante por 12 países.

As questões 123, 125, 126, 134, 135, 137 e 138 apresentam predominância de respostas 0 e/ou 1 para a maioria dos países.

Observa-se que, das questões em que não ocorreu predominância no total das respostas (gráfico 7) a questão 129 foi considerada importante por 7 países.

Gráfico 7



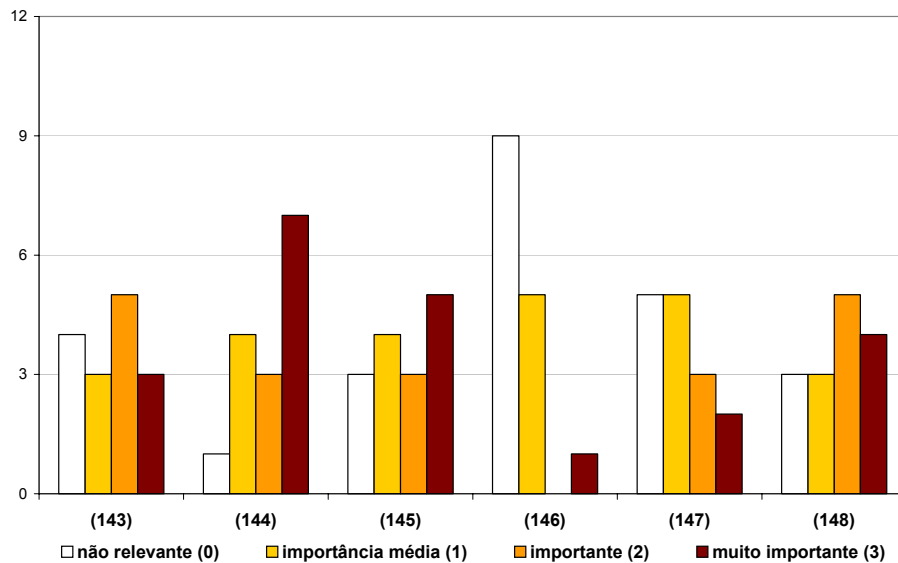
Atividades Ilegais

As duas questões que compõem envolvem este assunto, 140 e 142, foram considerada sem relevância ou de importância média por 12 países.

Índices de Preços

Das questões envolvendo Índices de Preços apenas a 146 apresentou predominância 0, das demais, que não mostram predominância, nota-se que 7 países consideraram a questão 144 muito importante. Todas as 6 questões deste bloco estão representadas no gráfico 8.

Gráfico 8



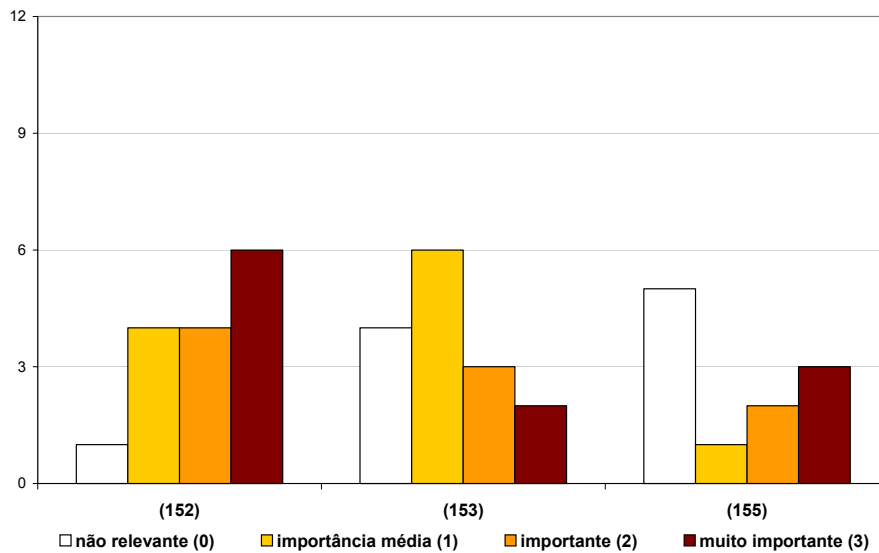
Matriz de Emprego

As duas questões que abordam Matriz de Emprego, 149 e 150, não mostram predominância entre as respostas.

Conta Econômica Integrada

Das 5 questões deste bloco, apenas a questão 151 foi considerada importante por 8 países. A questão 154 foi considerada não relevante pela maioria dos países. As questões 152, 153 e 155, não revelaram predominância, como apresentado no gráfico 9, onde nota-se que a questão 152 foi considerada muito importante por 6 países.

Gráfico 9



Setores institucionais

Das 34 questões deste bloco destaca-se a questão 166, considerada como importante ou muito importante por 12 países. As variáveis 169, 170, 172, 173, 175, 176, 179, 181, 182, 184, 187 e 191 apresentam predominância 0, e as variáveis 163, 185, 188 e 190 apresentam predominância de respostas 0 e 1.

Das questões em que não ocorreu predominância no total das respostas obtém-se os gráficos 10 e 11, onde destacam-se as questões 160 e 196 com respostas 2 para 6 países.

Gráfico 10

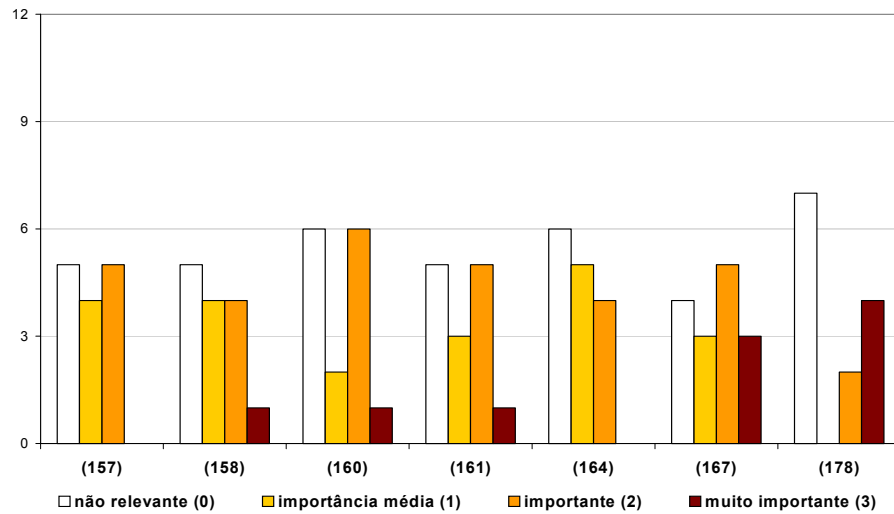
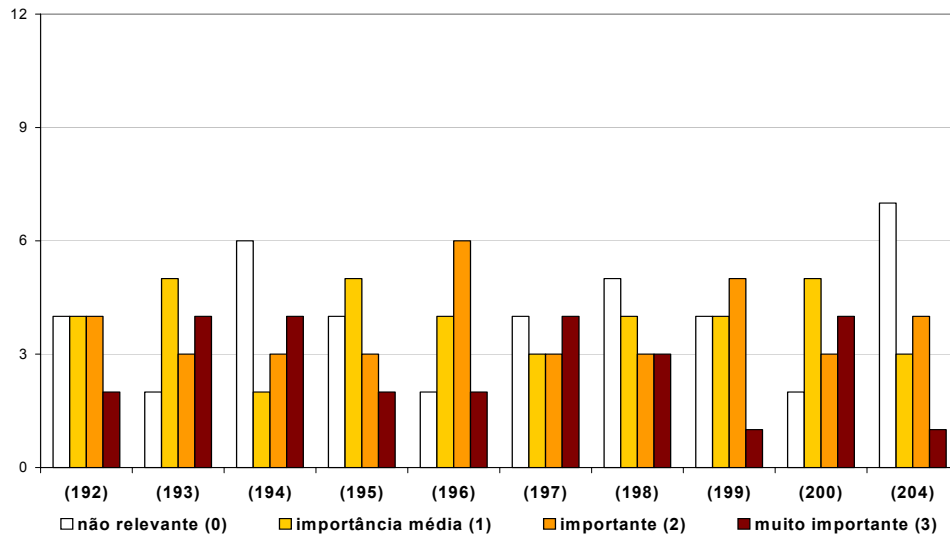


Gráfico 11



3. CONCLUSÃO

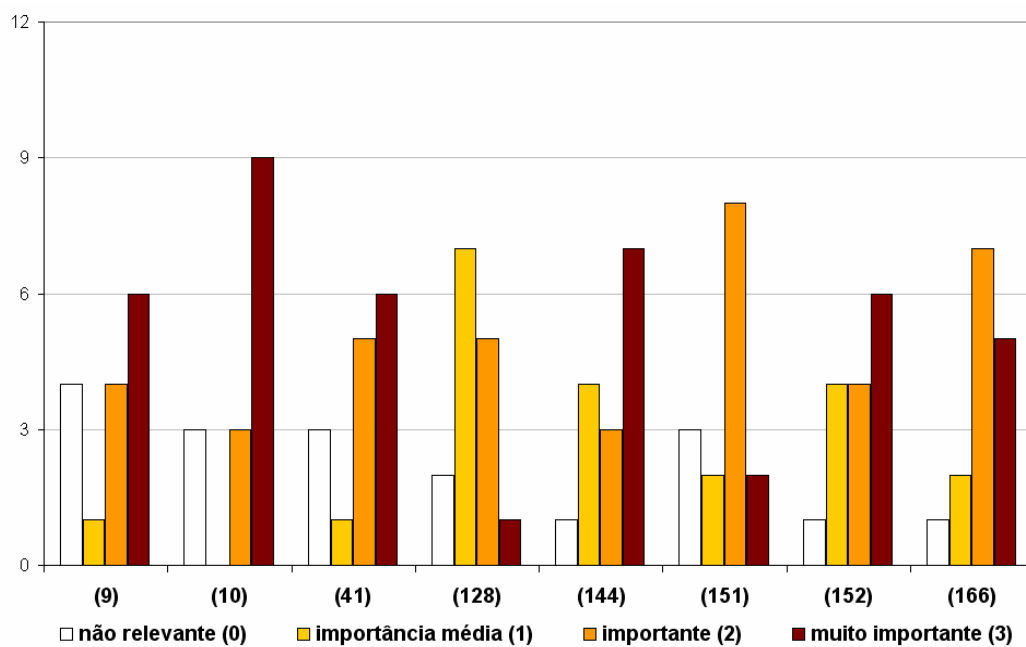
As respostas foram bastante diversificadas entretanto verifica-se que os estudos especiais são considerados assuntos relevantes para os países.

A análise permitiu identificar 5 grupos de países com respostas mais homogêneas. Um estudo futuro utilizando técnicas estatísticas poderia analisar as respostas dentro de cada grupo e elaborar um relatório mais detalhado.

Ressalta-se que as nove questões mais relevantes para a maioria dos países são:

- (9) preparar base de dados;
- (10) atualizar base de dados;
- (20) censo pecuário;

- (41) registros administrativos para pequenas empresas industriais;
- (128) dados contábeis para formação de capital fixo e consumo de capital fixo;
- (144) índice de preço de serviços de importação e exportação;
- (151) estrutura de custos para matriz de insumo produto/equilíbrio de bens e serviços;
- (152) margens e canais de comercialização de matriz de insumo produto e
- (166) dados contábeis instituições sem fins lucrativos.



Anexo I

Instructivo para la Matriz “Áreas Prioritarias de Desarrollo Institucional y de Producción de Datos Básicos Robustos”*(11 de junio de 2007)*

Este instructivo proporciona información de complementaria y pautas específicas para actualizar la matriz adjunta sobre las necesidades que enfrentan los países de la región de Latinoamérica y el Caribe para la compilación de datos básicos robustos de acuerdo a las lineamientos del *Sistema de Cuentas Nacionales de 1993 (SCN 1993)*. La preparación de la matriz fue uno de los resultados del Seminario sobre el Estado de Desarrollo de la Cuentas Nacionales en América Latina que se llevo a cabo en Río de Janeiro durante los días 5 y 6 de junio de 2007.

La matriz actualizada deberá proporcionar la información de base para preparar un documento sobre los requisitos técnicos/necesidades principales para la puesta en práctica del *SCN 1993* en la región Latinoamericana y del Caribe. El documento referido será preparado por el Instituto Brasileño de Geografía y Estadística (IBGE), incluyendo los comentarios de de las delegaciones de los países que asistieron al seminario, la consultas a las autoridades de los diferentes países y los comentarios/sugerencias técnicas de la Comisión Económica para América Latina (CEPAL) y del Fondo Monetario Internacional (FMI). El IBGE está a cargo de coordinar este esfuerzo y de reportar sobre este tópico a la Conferencia Estadística de las Américas (CEA) en julio de 2007, por cuanto es el país/organización coordinador del Grupo de Trabajo de Cuentas Nacionales de la CEA por parte de la región de Latinoamérica y el Caribe.

Las matrices actualizadas, con el explicativo sobre cada una de las necesidades, deberán ser enviadas por los distintos países al IBGE (E-mail: [ana.simoaes@ibge.gov.br, roberto.olinto@ibge.gov.br]) antes del 20 de junio de 2007. Cualquier actualización a la información sometida podrá efectuarse durante el periodo del 15 al 20 de julio, 2007.

Información de Fondo

El intercambio de ideas entre las delegaciones de los países durante el seminario en Río de Janeiro destacó un número de elementos con respecto a la puesta en práctica del SCN 1993 en la región.

- **Primero**, los países en la región enfrentan una variedad de problemas en términos del marco legal e institucional de las estadísticas y la disponibilidad de datos básicos para poder implementar con éxito el *SCN 1993*.
- **Segundo**, a pesar de la variedad de problemas enfrentados por los países en materia de datos básicos y del marco institucional y legal de las estadísticas, ciertos subgrupos de países confrontan problemas similares/comunes en sus esfuerzos de implementar *el SCN 1993*.
- **Tercero**, los participantes al seminario convinieron sobre los méritos de agrupar países según sus necesidades de datos básicos para implementar con éxito *el SCN 1993*. La matriz adjunta fue considerada un instrumento útil para tabular datos sobre necesidades de los datos básicos, definiendo **prioridades** de esas necesidades.
- **Cuarto**, el texto explicativo documentando la información ha ser incluida en la matriz deberá ser enviado al IBGE acompañando a la matriz antes del 20 de junio de 2007.

Pautas para Actualizar la Matriz y Preparar notas Técnicas documentando la matriz

La matriz

El objetivo principal es que los países informen al IBGE a través de la matriz adjunta, sus necesidades de desarrollo de aspectos institucionales y de datos básicos para poner en práctica el *SCN 1993*. Utilizando una clasificación de necesidades—con un rango desde cero (no relevante) a tres (muy importante)—la matriz proporciona información para priorizar las necesidades de desarrollar o mejorar aspectos institucionales y datos básicos.

Las casillas/necesidades en términos institucionales y de datos básicos podrían ser referidas como “áreas”, las cuales se incluyen en las columnas de la matriz adjunta. La expectativa es que los países hagan un esfuerzo de priorizar sus necesidades, aun cuando puede haber información faltante de datos básicos o la necesidad de mejorar su calidad para implementar la mayoría de los conceptos, métodos y cuentas recomendados por el *SCN 1993*.

En base a la matriz adjunta, pueden haber necesidades en términos de:

- **Aspectos institucionales**, tales como deficiencias en la legislación que rige la producción de estadísticas y la coordinación interinstitucional, carencias de recursos humanos y capital físico para la recolección y compilación de datos básicos robustos, incluyendo la falta de coordinación entre los productores y usuarios de estadísticas a fin de definir las necesidades básicas de productos estadísticos/datos agregados (columnas 2-8 en la matriz adjunta).
- **Directorios de empresas** (i) la necesidad de prepararlos si no se disponen, (ii) actualizados de manera mas regular para mejor su cobertura, y/o, en algunos casos, (iii) compilarlos de una manera más eficiente y barata (columnas 9-10 en la matriz adjunta).
- **Mejorar los procesos de recolección de datos fuente** a través de una (i) combinación mejor de censos, encuestas regulares, encuestas no continuas, y/o registros administrativos y (ii) mejores clasificaciones y metodologías de cálculo, incluyendo métodos directos y métodos indirectos; (columnas 11-16 en la matriz adjunta).
- **Mejores encuestas anuales y/o registros administrativos** sobre los sectores económicos dominantes. Dependiendo del país, algunas encuestas y/o registros administrativos sectoriales pueden ser más importantes que otros, por ejemplo agricultura versus minería, industria versus servicios; (columnas 17-121 en la matriz adjunta).
- **Mejores datos fuente para estimar categorías del gasto**, tales como el consumo de los hogares, del gobierno, la formación bruta de capital, la variación de inventarios y las exportaciones e importaciones; (columnas 122-138 en la matriz adjunta).
- **Ampliar la cobertura** de las cuentas nacionales con énfasis en el sector formal, informal, y/o las actividades ilegales. Las ultimas incluyendo al contrabando y otras actividades, como por ejemplo la producción de derivados de la hoja de la coca; (columnas 139-142 en la matriz adjunta)
- **Compilar índices de precios** a fin de estimar la producción, el valor agregado y los componentes del gasto en términos de volumen; (columnas 143-148 en la matriz adjunta).
- **Compilar datos sobre empleo y remuneraciones**; (columnas 149-150 en la matriz adjunta).
- **Compilar o mejorar la secuencia de cuentas de la economía total**. Para esta área, se diseño una codificación de una secuencia parcial (por ejemplo, cuenta de bienes y servicios) y/o completa de cuentas, incluyendo referencia a la preparación de la matriz de insumo-producto; (columnas 151-155 en la matriz adjunta).

- **Compilar las Cuentas Económicas Integradas (CEI) o mejorar la cobertura de los Sectores Institucionales y de las CEI;** (columnas 156-192 en la matriz adjunta).
- **Compilar datos trimestrales/regionales** de cuentas nacionales; (columnas 193-194 en la matriz adjunta).
- **Compilar y mejorar cuentas satélites** para áreas como el turismo, la salud, la educación, el sector informal, la seguridad, el medio ambiente, entre otras, de acuerdo a su relevancia en el país; (columnas 195-200 en la matriz adjunta).

Textos explicativos

Los textos explicativos que documentan la matriz deben proporcionar la evidencia de soporte a la codificación sobre las necesidades y sus prioridades (0: no relevante, 1: importancia media, 2: Importante y 3: Muy importante) incluidas en la matriz.

Consideraciones finales para preparar el texto explicativo:

- El texto explicativo no debe extenderse de más de 5 páginas a un espacio.
- A petición de los participantes del seminario, el texto explicativo debe incluir información sobre:
 - (i) Si el país ya aborda el problema de datos fuente identificados, no obstante con algunas debilidades,
 - (ii) Identificar el área metodológica específica que se quiere desarrollar/mejorar indicada en la columna de metodología, indicando si corresponde a métodos directos o indirectos.
 - (iii) Siempre que sea apropiado, incluir una descripción sucinta de la metodología utilizada actualmente por el país, la cual podría utilizarse eventualmente para identificar consultas entre países que enfrentan los mismos desafíos en cuanto aspectos metodológicos o de datos básicos, y
 - (iv) Las razones subyacentes a la clasificación asignada al área específica.

Anexo II

Variáveis do questionário

Os quadros abaixo apresentam as variáveis apresentadas aos países para que indicassem suas necessidades. A última coluna de cada quadro apresenta um código numérico para identificação da variável adotado para simplificar as análises e o texto.

Ley Estadística		(1)
Marco Institucional (diseño, conformación o establecimiento institucional, autonomía)		(2)
Coordinación entre Productores de Estadísticas		(3)
Recursos Humanos	Cantidad	(4)
	Entrenamiento	(5)
Tecnología/Equipos	Bases de Datos/Paquetes Programas de Computación	(6)
	Equipos (computadoras, vehículos para recolección de datos u otros)	(7)
Encuestas a Usuarios sobre Necesidades de Productos Estadísticos		(8)
Preparar Directorio		(9)
Actualizar Directorio (incluye ajustes por falta de cobertura)		(10)
Censo Económico		(11)
Censo de Población		(12)
Plan Único Contable		(13)
Clasificaciones		(14)
Mejorar Metodologías	Métodos Directos	(15)
	Métodos Indirectos	(16)

Encuestas Trimestrales, Anuales/ Encuestas no Continuas/ Estados Contables/ Registros Administrativos			
Agricultura	Censo Agrícola		(17)
	Encuestas/Estudios Especiales (incluye trab. en curso)		(18)
	Registros Administrativos 1/		(19)
Actividad Pecuaria	Censo Pecuario		(20)
	Encuestas/Estudios Especiales (incluye trab. en curso)		(21)
	Registros Administrativos 1/		(22)
Pesca	Censo		(23)
	Encuestas/Estudios Especiales		(24)
	Registros Administrativos 1/		(25)
Silvicultura y Servicios Agrícolas	Censo		(26)
	Encuestas/Estudios Especiales (incluye trab. en curso)		(27)
	Registros Administrativos 1/		(28)
Minería	Petrolera/Cobre u otro Producto Relevante	Estados Contables	(29)
		Encuestas/Estudios Especiales	(30)
		Registros Administrativos 1/	(31)
	No Petrolera/No Cobre u otro Producto	Estados Contables	(32)
		Encuestas/Estudios Especiales	(33)
		Registros Administrativos 1/	(34)

Industria	Sector Informal	Artesanía	Encuestas/Estudios Especiales		(35)	
			Registros Administrativos 1/		(36)	
		Otro	Encuestas/Estudios Especiales		(37)	
			Registros Administrativos 1/		(38)	
	Pequeña	Encuestas/Estudios Especiales		(39)		
		Estados Contables		(40)		
		Registros Administrativos 1/		(41)		
	Mediana	Encuestas/Estudios Especiales		(42)		
		Estados Contables		(43)		
		Registros Administrativos 1/		(44)		
	Grande	Encuestas/Estudios Especiales		(45)		
		Estados Contables		(46)		
		Registros Administrativos 1/		(47)		
	Maquila	Encuestas/Estudios Especiales		(48)		
		Estados Contables		(49)		
Registros Administrativos 1/		(50)				
Electricidad y Agua		Encuestas/Estudios Especiales		(51)		
		Estados Contables		(52)		
		Registros Administrativos 1/		(53)		
Construcción	Construcción	Informal/no Permisada		Encuestas/Estudios Especiales	(54)	
		Formal		Encuestas/Estudios Especiales	(55)	
				Estados Contables	(56)	
	Obras Civiles		Formal		Encuestas/Estudios Especiales	(58)
			Estados Contables		(59)	
			Registros Administrativos 1/		(60)	
Servicios	Financieros	Encuestas/Estudios Especiales		(61)		
		Estados Contables		(62)		
		Registros Administrativos 1/		(63)		
	No Financieros	Comercio	Formal	Encuestas/Estudios Especiales		(64)
				Estados Contables		(65)
				Registros Administrativos 1/		(66)
			Informal	Encuestas/Estudios Especiales		(67)
				Registros Administrativos 1/		(68)
				Transporte	Formal	Encuestas/Estudios Especiales
		Estados Contables				(70)
		Registros Administrativos 1/				(71)
		Informal	Encuestas/Estudios Especiales		(72)	
			Registros Administrativos 1/		(73)	
			Comunicaciones		Formal	Encuestas/Estudios Especiales
		Estados Contables		(75)		
Registros Administrativos 1/		(76)				
Informal	Encuestas/Estudios Especiales			(77)		
	Registros Administrativos 1/			(78)		

	Alquiler Residencial (incluye efectivo e imputado)	Formal	Encuestas/Estudios Especiales	(79)
			Estados Contables	(80)
			Registros Administrativos 1/	(81)
		Informal	Encuestas/Estudios Especiales	(82)
			Registros Administrativos 1/	(83)
			Encuestas/Estudios Especiales	(84)
	Alquiler no Residencial y Servicios Inmobiliarios	Formal	Estados Contables	(85)
			Registros Administrativos 1/	(86)
			Encuestas/Estudios Especiales	(87)
		Informal	Registros Administrativos 1/	(88)
			Encuestas/Estudios Especiales	(89)
			Estados Contables	(90)
	Hoteles	Formal	Registros Administrativos 1/	(91)
			Encuestas/Estudios Especiales	(92)
			Registros Administrativos 1/	(93)
		Informal	Encuestas/Estudios Especiales	(94)
			Estados Contables	(95)
Registros Administrativos 1/			(96)	
Restaurantes	Formal	Encuestas/Estudios Especiales	(97)	
		Estados Contables	(98)	
		Registros Administrativos 1/	(99)	
	Informal	Encuestas/Estudios Especiales	(100)	
		Estados Contables	(101)	
		Registros Administrativos 1/	(102)	
Administraciones Publicas 2/	Formal	Encuestas/Estudios Especiales	(103)	
		Estados Contables	(104)	
		Registros Administrativos 1/	(105)	
Salud	Formal	Encuestas/Estudios Especiales	(106)	
		Estados Contables	(107)	
		Registros Administrativos 1/	(108)	
Educación	Formal	Encuestas/Estudios Especiales	(109)	
		Estados Contables	(110)	
		Registros Administrativos 1/	(111)	
Servicio Domestico	Formal	Encuestas/Estudios Especiales	(112)	
		Estados Contables	(113)	
		Registros Administrativos 1/	(114)	
	Informal	Encuestas/Estudios Especiales	(115)	
		Estados Contables	(116)	
		Registros Administrativos 1/	(117)	
Servicios Personales	Formal	Encuestas/Estudios Especiales	(118)	
		Estados Contables	(119)	
		Registros Administrativos 1/	(120)	
Servicios	Formal	Encuestas/Estudios Especiales	(121)	
		Estados Contables	(122)	
		Registros Administrativos 1/	(123)	

		Prestados a las Empresas			
				Estados Contables	(118)
				Registros Administrativos 1/	(119)
			Informal	Encuestas/Estudios Especiales	(120)
				Registros Administrativos 1/	(121)

Gasto					
Consumo de Hogares			Encuestas/Estudios Especiales		(122)
			Registros Administrativos 1/		(123)
Consumo de Gobierno			Encuestas/Estudios Especiales		(124)
			Estados Contables		(125)
			Registros Administrativos 1/		(126)
Formación de Capital Fijo (Stock y Flujo) y Consumo de Capital Fijo			Encuestas/Estudios Especiales		(127)
			Estados Contables		(128)
			Registros Administrativos 1/		(129)
Inventarios			Encuestas/Estudios Especiales		(130)
			Estados Contables		(131)
			Registros Administrativos 1/		(132)
Importaciones			Encuestas/Estudios Especiales		(133)
			Estados Contables		(134)
			Registros Administrativos 1/		(135)
Exportaciones			Encuestas/Estudios Especiales		(136)
			Estados Contables		(137)
			Registros Administrativos 1/		(138)
Actividades Ilegales		Contrabando	Encuestas/Estudios Especiales		(139)
			Registros Administrativos 1/		(140)
		Otras	Encuestas/Estudios Especiales		(141)
			Registros Administrativos 1/		(142)
Índices de Precios			Índices de Valores Unitarios Importación y Exportación		(143)
			Índices de Precios de Servicios Importación y Exportación		(144)
			Índices de Precios al Productor		(145)
			Índices de Precios al Consumidor		(146)
			Índices de Precios de Insumos de Construcción		(147)
			Otros Índices de Precios		(148)
Matriz de Empleo			Empleo		(149)
			Remuneraciones		(150)
Cuentas de la Economía Total	Matriz de Insumo-Producto/Equilibrios de Bienes y Servicios	Estructuras de Costos (especificar en el texto)			(151)
		Márgenes y Canales de Comercialización			(152)
		Impuestos a los Productos			(153)
	Cuentas de Bienes y Servicios			(154)	
	Secuencia de Cuentas de Economía Total 4/			(155)	

Sectores y Cuentas 4/ (utilizar codificación de prioridad combinada con codificación de la secuencia de cuentas incluida en las notas de pie; especificar periodicidad (anual, trimestral) y problemas de cobertura en texto explicativo)				
Hogares	Hogares productores/ empresas no constituidas em sociedad	Financieras	Encuestas/Estudios Especiales	(156)
			Registros Contables no Formales	(157)
			Registros Administrativos 1/	(158)
		No financieras	Encuestas/Estudios Especiales	(159)
			Registros Contables no Formales	(160)
			Registros Administrativos 1/	(161)
	Hogares consumidores	Encuestas/Estudios Especiales	(162)	
		Registros Contables no Formales	(163)	
		Registros Administrativos 1/	(164)	
	Instituciones sin Fines de Lucro			Encuestas/Estudios Especiales
Registros Contables no Formales				(166)
Registros Administrativos 1/				(167)
Sociedades	Financieras	Publicas	Encuestas/Estudios Especiales	(168)
			Registros Contables no Formales	(169)
			Registros Administrativos 1/	(170)
		Privadas	Encuestas/Estudios Especiales	(171)
			Registros Contables no Formales	(172)
			Registros Administrativos 1/	(173)
	No Financieras	Publicas	Encuestas/Estudios Especiales	(174)
			Registros Contables no Formales	(175)
			Registros Administrativos 1/	(176)
		Privadas	Encuestas/Estudios Especiales	(177)
			Registros Contables no Formales	(178)
			Registros Administrativos 1/	(179)
Gobierno		Central y Entidades del Gobierno General	Encuestas/Estudios Especiales	(180)
			Registros Contables	(181)
			Registros Administrativos 1/	(182)
		Regional	Encuestas/Estudios Especiales	(183)
			Registros Contables	(184)
			Registros Administrativos 1/	(185)
		Municipal/ Local	Encuestas/Estudios Especiales	(186)
			Registros Contables	(187)
			Registros Administrativos 1/	(188)
		Instituciones Publicas sin Fines de Lucro	Encuestas/Estudios Especiales	(189)
			Registros Contables	(190)
			Registros Administrativos 1/	(191)

Sector Externo/Balanza de Pagos		(192)
Cuentas Trimestrales		(193)
Cuentas Regionales		(194)
Cuentas Satélites	Turismo	(195)
	Salud	(196)
	Educación	(197)
	Cultura	(198)
	Ambiente	(199)
	Sector Informal	(200)
	Otros	(204)